



KEMENTERIAN EKONOMI  
JABATAN PERANGKAAN MALAYSIA

**INDIKATOR MATLAMAT PEMBANGUNAN MAMPAN  
SUSTAINABLE DEVELOPMENT GOALS (SDG) INDICATORS  
MALAYSIA  
2022**

**RINGKASAN EKSEKUTIF  
EXECUTIVE SUMMARY**

**Pemakluman**

Jabatan Perangkaan Malaysia (DOSM) telah melancarkan *OpenDOSM NextGen* sebagai medium yang menyediakan katalog data dan visualisasi bagi memudahkan pengguna menganalisis pelbagai data dan boleh diakses melalui portal <https://open.dosm.gov.my>.

DOSM akan menjalankan Banci Pertanian pada tahun 2024. Mohon layari <https://www.myagricensus.gov.my> untuk maklumat lanjut. Tema adalah "Banci Pertanian, Kunci Kemajuan Pertanian."

Kerajaan Malaysia telah mengisytiharkan Hari Statistik Negara (*MyStats Day*) pada 20 Oktober setiap tahun. Tema sambutan *MyStats Day* adalah "Statistik Nadi Kehidupan".

**Announcement**

*The Department of Statistics Malaysia (DOSM) has launched OpenDOSM NextGen as a medium that provides a catalog of data and visualisations to facilitate users' analysis of various data and can be accessed through <https://open.dosm.gov.my>.*

*DOSM will conduct the Agriculture Census in 2024. Please visit <https://www.myagricensus.gov.my> for more information. The theme is "Agriculture Census, Key to Agricultural Development."*

*The Government of Malaysia has declared National Statistics Day (MyStats Day) on October 20<sup>th</sup> each year. MyStats Day theme is "Statistics is the Essence of Life".*

**JABATAN PERANGKAAN MALAYSIA  
DEPARTMENT OF STATISTICS MALAYSIA**

Diterbitkan dan dicetak oleh/ *Published and printed by:*

**Jabatan Perangkaan Malaysia**

***Department of Statistics Malaysia***

Blok C6 & C7, Kompleks C,

Pusat Pentadbiran Kerajaan Persekutuan

62514 Putrajaya,

**MALAYSIA**

Tel. : 03-8885 7000  
Faks : 03-8888 9248  
Portal : <https://www.dosm.gov.my>  
Facebook / X / Instagram / YouTube : StatsMalaysia  
E-mel / *E-mail* : [info@dosm.gov.my](mailto:info@dosm.gov.my) (pertanyaan umum / *general enquiries*)  
: [data@dosm.gov.my](mailto:data@dosm.gov.my) (pertanyaan & permintaan data / *data request & enquiries*)  
Harga/ *Price* : RM25.00

Diterbitkan pada Disember 2023/ *Published in December 2023*

**Hakcipta terpelihara/ *All rights reserved***

Tiada bahagian daripada terbitan ini boleh diterbitkan semula, disimpan untuk pengeluaran atau ditukar dalam apa-apa bentuk atau alat apa jua pun kecuali setelah mendapat kebenaran daripada Jabatan Perangkaan Malaysia. Pengguna yang mengeluarkan sebarang maklumat dari terbitan ini sama ada yang asal atau diolah semula hendaklah meletakkan kenyataan berikut:

“Sumber: Jabatan Perangkaan Malaysia”.

*No part of this publication may be reproduced or distributed in any form or by any means or stored in data base without the prior written permission from Department of Statistics Malaysia. Users reproducing content of this publication with or without adaptation should quote the following:*

*“Source: Department of Statistics Malaysia”.*

**ISSN 2976-2782**



## KATA PENGANTAR

Pertubuhan Bangsa-Bangsa Bersatu (PBB) telah melancarkan Agenda 2030 pada tahun 2015 yang memfokuskan kepada pembangunan mampan. Malaysia bersama 192 negara anggota PBB yang lain telah menyatakan komitmen masing-masing dalam menyokong dan melaksanakan SDG seterusnya mencapai matlamat dan sasaran yang ditetapkan. Terdapat 248 indikator (231 indikator unik) dalam rangka kerja indikator global pada 2022 berdasarkan penambahbaikan yang dipersetujui semasa sesi ke 53 *United Nations Statistical Commission* (UNSC) pada Mac 2022.

Selaku *focal point* dalam pembangunan Indikator SDG di peringkat nasional, Jabatan Perangkaan Malaysia (DOSM) telah menerbitkan *The Initial Assessment of the SDG Indicators for Malaysia, 2018* dan empat (4) siri penerbitan Indikator SDG bagi tahun 2018 sehingga 2021. Bagi penerbitan 2021, Laporan Indikator SDG telah dihasilkan dalam lima (5) laporan mengikut tema lima (5) bidang tumpuan. *National SDG Progress Monitoring System* atau *SDG Dashboard* juga telah dibangunkan pada 2019 sebagai platform komunikasi indikator SDG dengan menggunakan paparan yang interaktif.

Buat julung kalinya, 21 Laporan Indikator SDG telah diterbitkan yang merangkumi lima Laporan Indikator SDG (peringkat nasional) dan tambahan 16 Laporan Indikator SDG mengikut negeri. Lima (5) Laporan Indikator SDG, Malaysia meliputi Ringkasan Eksekutif dan empat (4) pelaporan mengikut tema lima (5) bidang tumpuan SDG iaitu Kemajuan Masyarakat (Matlamat 1, 2, 3, 4 dan 5), Kemakmuran (Matlamat 7, 8, 9, 10, dan 11), Penjagaan Bumi (Matlamat 6, 12, 13, 14 dan 15), Keamanan (Matlamat 16) dan Kerjasama (Matlamat 17). Tambahan 16 Laporan Indikator SDG, mengikut negeri tersedia bagi 13 buah negeri termasuk penerbitan bagi Wilayah Persekutuan Kuala Lumpur, Wilayah Persekutuan Putrajaya dan Wilayah Persekutuan Labuan. Laporan ini mengandungi 80 indikator peringkat negeri dan 23 indikator peringkat daerah. Pembangunan indikator bagi tahun 2022 telah bertambah baik dengan 79 peratus indikator (195 daripada 248 indikator global) berstatus tersedia berbanding 71 peratus pada 2021. DOSM menggunakan pelbagai mekanisme untuk meningkatkan ketersediaan indikator SDG iaitu Banci Penduduk dan Perumahan 2020, instrumen survei baharu - Survei Indikator Isi Rumah Nasional (NHIS), Banci Ekonomi 2023 dan Banci Pertanian 2024 serta kerjasama dan komitmen agensi ke arah menyediakan indikator tambahan. Justeru, usaha ini menyumbang kepada peningkatan dalam bilangan indikator yang tersedia.

Ringkasan Eksekutif ini meliputi lima (5) bahagian utama. Bahagian pertama dan kedua mengandungi Pencapaian Indikator SDG mengikut lima (5) Bidang Tumpuan dan Ringkasan Eksekutif. Bahagian ketiga memaparkan Artikel dan seterusnya Bahagian keempat membentangkan Penilaian Ketersediaan Indikator SDG. Bahagian terakhir adalah Statistik Indikator SDG yang tersedia.

Laporan ini akan menjadi rujukan penting kepada kerajaan, ahli akademik, sektor swasta, pihak berkuasa tempatan, pertubuhan bukan kerajaan (NGO) dan individu sebagai input penggubalan dasar, pemantauan dan penilaian keberkesanan program pembangunan negara serta penyelidikan.

Jabatan merakamkan setinggi-tinggi penghargaan atas kerjasama oleh semua pihak dalam menjayakan penghasilan penerbitan ini. Setiap maklum balas dan cadangan ke arah penambahbaikan penerbitan ini pada masa hadapan amat dihargai.

**DATO' SRI DR. MOHD UZIR MAHIDIN**

Ketua Perangkawan Malaysia

Disember 2023



## PREFACE

*The United Nations (UN) has launched the 2030 Agenda in 2015 focusing on the sustainable development. Malaysia along with other 192 UN Member States has expressed its commitment to support and implement the SDGs, thus achieving set goals and targets. There are 248 indicators (231 unique indicators) in the global indicator framework in 2022 based on the refinement agreed during the 53<sup>rd</sup> Session of the United Nations Statistical Commission (UNSC) in March 2022.*

*As the focal point in SDG Indicators development at national level, Department of Statistics Malaysia (DOSM) has published The Initial Assessment of the SDG Indicators for Malaysia, 2018 and four (4) series of SDG Indicators Reports for 2018 until 2021. For 2021 publication, the SDG Indicators Report has been produced in five (5) reports based on five (5) focus areas themes. National SDG Progress Monitoring System or SDG Dashboard has also been developed in 2019 as a communication platform of SDG indicators using interactive.*

*For the first time, 21 SDG Indicators Reports were published comprising five reports on SDG indicators (at the national level) and an additional 16 SDG Indicators Reports by state. The five (5) SDG Indicators Reports for Malaysia consist of Executive Summary and four (4) reports based on five (5) focus areas of SDG, namely People (Goal 1, 2, 3, 4 and 5), Prosperity (Goal 7, 8, 9, 10 and 11), Planet (Goal 6, 12, 13, 14 and 15), Peace (Goal 16) and Partnership (Goal 17). The additional 16 SDG Indicators Reports by state are available for 13 states, including publications for the Federal Territories of Kuala Lumpur, Putrajaya and Labuan. These reports contain 80 state-level indicators and 23 district-level indicators. The development of indicators for 2022 has improved to 79 per cent available indicators (195 out of 248 global indicators) as compared to 71 per cent in 2021. DOSM uses various mechanisms to improve the availability of SDG indicators namely Population and Housing Census 2020, a new survey instrument – National Household Indicators Survey (NHIS), Economic Census 2023 and Agriculture Census 2024 as well as the cooperation and commitment of agencies towards providing additional indicators. Thus, these effort contribute to the increase in the number of available indicators.*

*This Executive Summary consists of five (5) parts. The first and second parts contain the SDG Indicators Achievement by five (5) Focus Areas and Executive Summary. The third part presented the Article and followed by the Assessment of the Availability of SDG Indicators at the fourth part. The last part is the available SDG Indicator Statistics.*

*This report serves as an important reference for government, academicians, private sectors, local authorities, non-governmental organization (NGOs) and individuals as an input for policy formulation, monitoring and evaluating the effectiveness of the national development programs as well as research.*

*The Department gratefully acknowledges the cooperation and contribution by all parties in making this publication a success. Every feedback and suggestion towards improving future report is highly appreciated.*

**DATO' SRI DR. MOHD UZIR MAHIDIN**  
Chief Statistician Malaysia

December 2023



# KANDUNGAN CONTENTS

	Muka surat Page
<b>Kata Pengantar</b> <i>Preface</i>	i
<b>Bahagian</b> <i>Part</i>	<b>Muka surat</b> <i>Page</i>
<b>1 Pencapaian Indikator SDG di Malaysia</b> <b>mengikut 5 Bidang Tumpuan</b> <i>SDG Indicators Achievements in Malaysia</i> <i>by 5 Focus Area</i>	3
<b>2 Ringkasan Eksekutif</b> <i>Executive Summary</i>	27
<b>3 Artikel</b> <i>Article</i>	53
<b>4 Penilaian Ketersediaan Indikator SDG</b> <i>Assessment of the Availability of</i> <i>SDG Indicators</i>	61
<b>5 Statistik Indikator SDG yang tersedia</b> <i>Statistics of Available SDG Indicators</i>	115



**Muka surat ini sengaja dibiarkan kosong**  
*This page is deliberately left blank*



# BAHAGIAN *PART*

# 1

**Pencapaian Indikator SDG  
di Malaysia mengikut  
5 Bidang Tumpuan**

*SDG Indicators Achievements  
in Malaysia by 5 Focus Area*

**Muka surat ini sengaja dibiarkan kosong**  
*This page is deliberately left blank*



# PENCAPAIAN INDIKATOR SDG DI MALAYSIA



## TIADA KEMISKINAN

BIDANG TUMPUAN  
KEMAJUAN  
MASYARAKAT

### SDG 1.2.1 Insiden kemiskinan mutlak

5.6%  
(2019)



6.2%  
(2022)

Sumber: Survei Pendapatan Isi Rumah dan Kemudahan Asas, Jabatan Perangkaan Malaysia

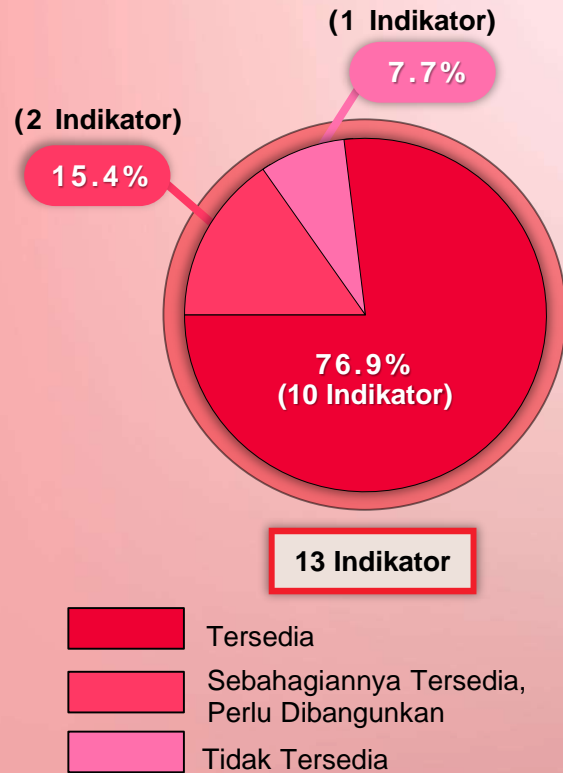
### SDG 1.4.1 Isi rumah yang menggunakan perkhidmatan sanitasi yang diuruskan dengan selamat



2022 99.9%

2019 99.7%

Sumber: Survei Pendapatan Isi Rumah dan Kemudahan Asas, Jabatan Perangkaan Malaysia



13 Indikator

- Tersedia
- Sebahagiannya Tersedia, Perlu Dibangunkan
- Tidak Tersedia

### SDG 1.3.1 Bilangan penerima bantuan

<p>Bantuan Kanak-kanak</p>	141,114 (2022)	<p>Bantuan Warga Emas</p>	34,388 (2022)	<p>Elaun Pekerja Orang Kurang Upaya</p>	105,371 (2022)
	139,425 (2021)		61,360 (2021)		106,543 (2021)
<p>66,660 (2022)</p> <p>65,197 (2021)</p>	<p>Kehilangan Pekerjaan<sup>a</sup></p>	<p>Bantuan Alat Tiruan/ Alat Sokongan</p>	<p>1,690 (2022)</p> <p>1,256 (2021)</p>	<p>Bantuan Am</p>	

Nota:

- Data adalah proksi. Data adalah berdasarkan insiden kemiskinan mutlak isi rumah
- <sup>a</sup> Data daripada PERKESO merujuk kepada individu kehilangan pekerjaan yang menerima perlindungan daripada Sistem Insurans Pekerjaan (SIP)

Sumber:

- Jabatan Kebajikan Masyarakat, Malaysia
- Pertubuhan Keselamatan Sosial

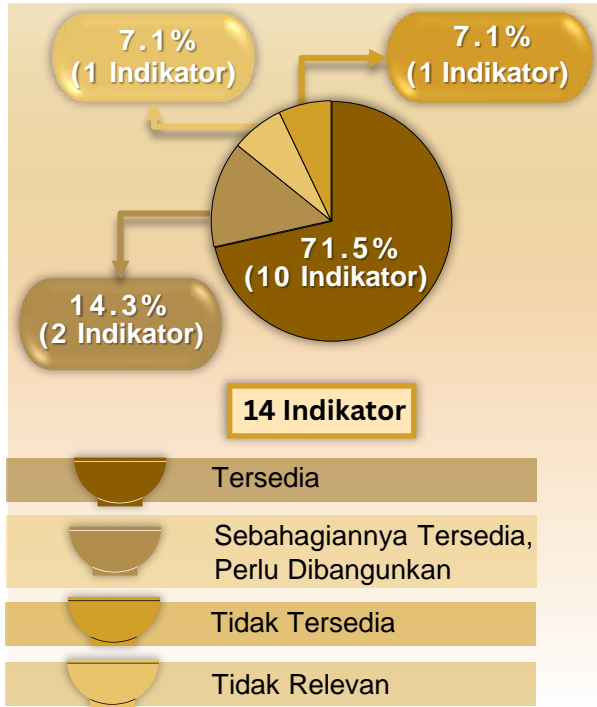


# PENCAPAIAN INDIKATOR SDG DI MALAYSIA



## KELAPARAN SIFAR

BIDANG TUMPUAN  
KEMAJUAN  
MASYARAKAT



Bilangan sumber genetik haiwan untuk makanan dan pertanian dijamin sama ada di kemudahan pemuliharaan jangka sederhana atau jangka panjang

SDG 2.5.1

27,175 (2022)

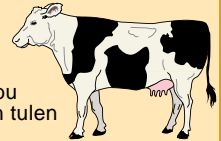
25,578 (2021)

Semen

635 (2022)

414 (2021)

Ternakan lembu baka tempatan tulen



99.9% baka tempatan yang diklasifikasi sebagai berisiko pupus pada tahun 2021<sup>e</sup> dan 2022<sup>e</sup>

SDG 2.5.2

Nota: <sup>e</sup> Anggaran berdasarkan jumlah ternakan lembu dan semen di ladang nukleus Jabatan Perkhidmatan Veterinar (DVS) dan Institut Biodiversiti Veterinar Kebangsaan (IBVK)

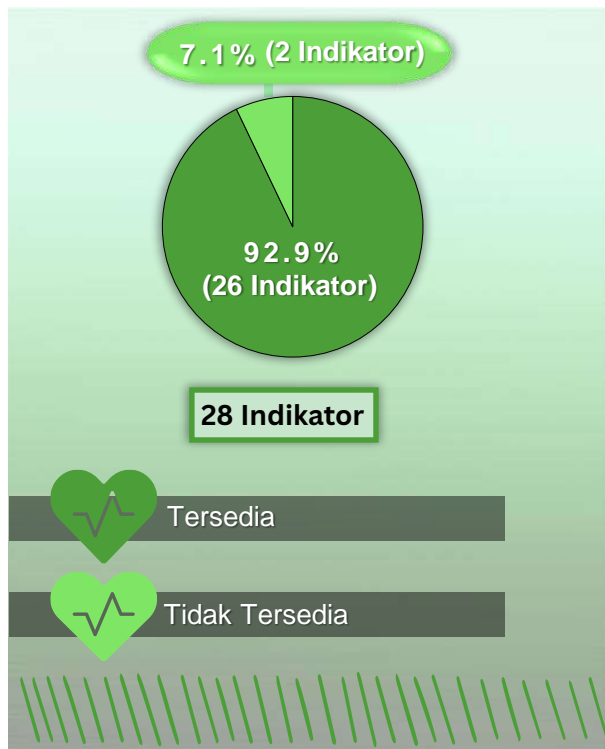


Sumber: Jabatan Perkhidmatan Veterinar, Malaysia



## KESIHATAN YANG BAIK DAN KESEJAHTERAAN

BIDANG TUMPUAN  
KEMAJUAN  
MASYARAKAT



Kepadatan dan agihan pekerja kesihatan bagi setiap 1,000 penduduk

SDG 3.c.1

DOKTOR

2.4 (2022)

2.4 (2021)



JURURAWAT BERDAFTAR

3.6 (2022)

3.5 (2021)



ANGGOTA PERBIDANAN

1.0 (2022)

1.0 (2021)



DOKTOR GIGI

0.4 (2022)

0.4 (2021)



PEGAWAI FARMASI

0.6 (2022)

0.6 (2021)



Sumber: Kementerian Kesihatan Malaysia

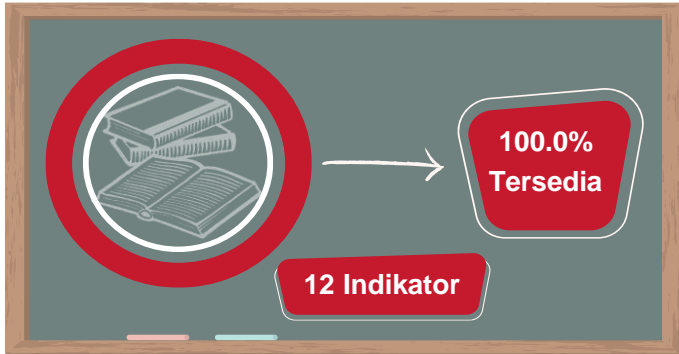


# PENCAPAIAN INDIKATOR SDG DI MALAYSIA



## PENDIDIKAN BERKUALITI

BIDANG TUMPUAN  
KEMAJUAN  
MASYARAKAT



### SDG 4.4.1

Peratusan belia dan orang dewasa menggunakan komputer mengikut jenis kemahiran ICT



Menggunakan teknik aritmetik asas di dalam lembaran kerja



Memindahkan fail di antara komputer dan peranti mudah alih lain



Menghantar e-mel berserta fail




Membuat persembahan elektronik dengan menggunakan perisian komputer



Sumber: Survei Penggunaan dan Capaian ICT oleh Individu dan Isi Rumah, Jabatan Perangkaan Malaysia

### SDG 4.2.2

87.0% kadar penyertaan peringkat prasekolah pada 2022 berbanding 86.1% pada 2021



Nota: Data merujuk pada satu tahun sebelum umur memasuki sekolah rendah secara rasmi

Sumber: Kementerian Pendidikan Malaysia

### SDG 4.3.1

10.3% (2022) kadar penyertaan belia dan dewasa dalam pendidikan dan latihan formal dalam tempoh 12 bulan sebelumnya berbanding 10.5% pada tahun 2021<sup>r</sup>



Nota: <sup>r</sup> Dikemaskini

Sumber: Kementerian Pendidikan Malaysia

### SDG 4.c.1

Peratusan guru dengan latihan perguruan minimum yang terancang mengikut tahap pendidikan



Sumber: Kementerian Pendidikan Malaysia

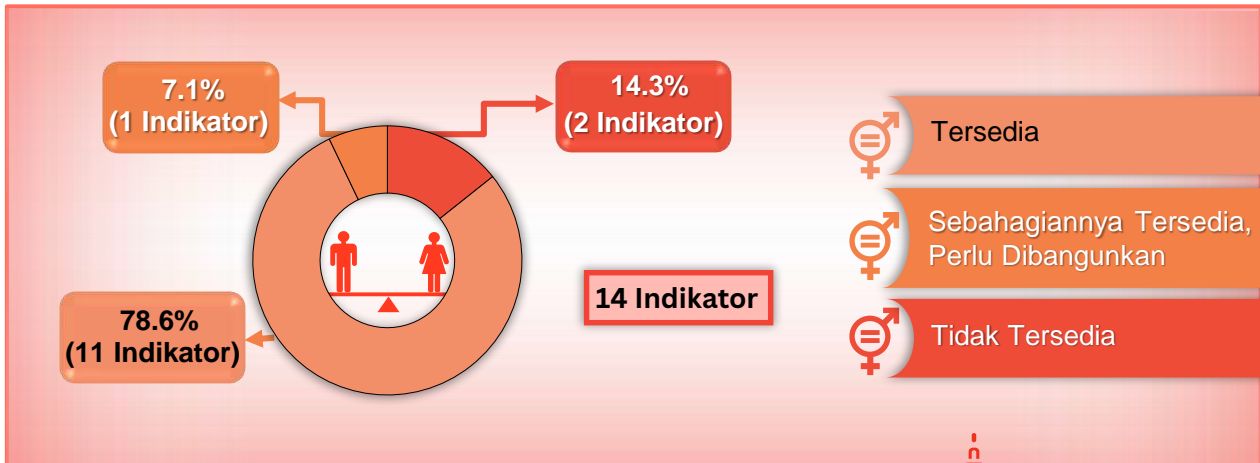


# PENCAPAIAN INDIKATOR SDG DI MALAYSIA

5  
GENDER  
EQUALITY

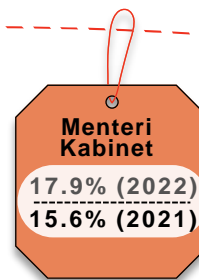

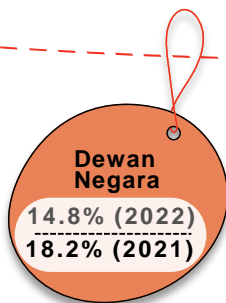

## KESAKSAMAAN GENDER

BIDANG TUJUAN  
KEMAJUAN  
MASYARAKAT



SDG 5.5.1

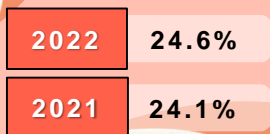
Peratusan kerusi yang disandang oleh wanita dalam parlimen negara



Sumber: Parlimen Malaysia

SDG 5.5.2

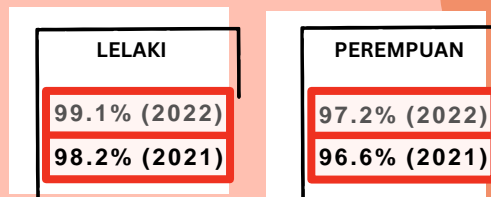
Peratusan wanita dalam jawatan pengurusan



Sumber: Survei Tenaga Buruh, Jabatan Perangkaan Malaysia

98.2% individu memiliki telefon bimbit pada tahun 2022 berbanding 97.4% pada tahun 2021

SDG 5.b.1



Sumber: Survei Penggunaan dan Capaian ICT oleh Individu dan Isi Rumah, Jabatan Perangkaan Malaysia

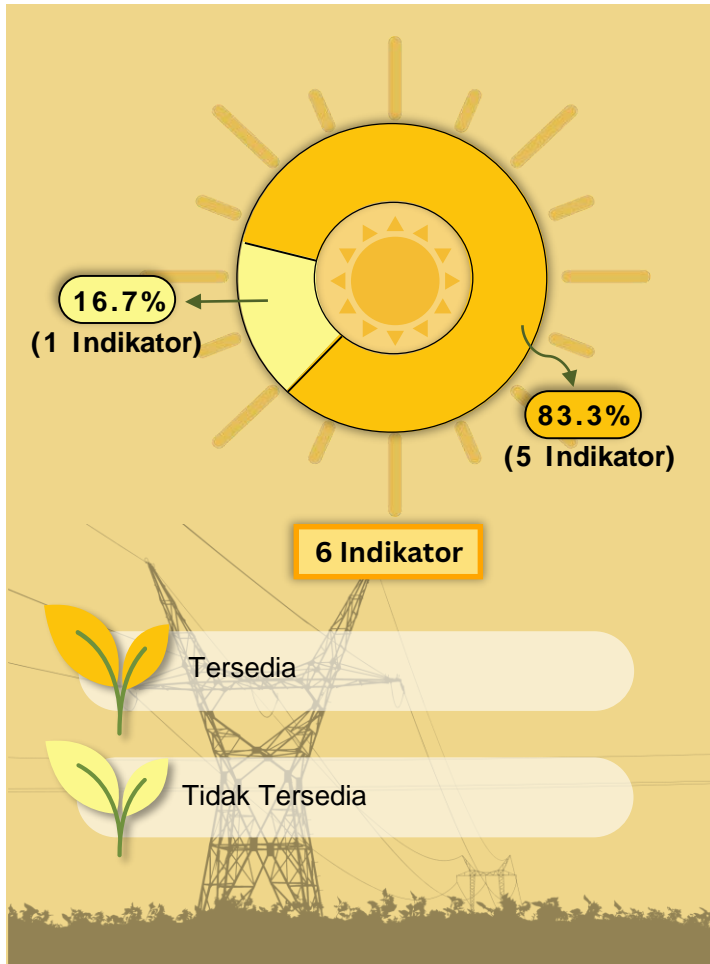
# PENCAPAIAN INDIKATOR SDG DI MALAYSIA

7 AFFORDABLE AND  
CLEAN ENERGY



## TENAGA MAMPU MILIK DAN BERSIH

BIDANG TUMPUAN  
KEMAKMURAN



SDG 7.1.1

99.7% jumlah penduduk dengan akses kepada bekalan elektrik pada tahun 2022 berbanding 100.0% pada 2019

BANDAR



99.9% (2022)  
100.0% (2019)

LUAR BANDAR

99.0% (2022)  
99.8% (2019)



Sumber: Survei Pendapatan Isi Rumah dan Kemudahan Asas, Jabatan Perangkaan Malaysia

SDG 7.2.1

Sumbangan tenaga boleh baharu dalam jumlah penggunaan tenaga akhir


	2020	2021 <sup>P</sup>
Penggunaan akhir tenaga	1.4%	1.4%
Tenaga primer yang dibekalkan	3.9%	4.2%
Campuran penjanaan	17.6%	19.3%
Bio tenaga	4.0%	3.6%

Nota: <sup>P</sup> Permulaan

Sumber: Suruhanjaya Tenaga

SDG 7.3.1

67.9 toe/KDNK pada harga malar 2015 (RM juta) intensiti tenaga pada tahun 2021<sup>P</sup> berbanding 70.0 toe/KDNK pada harga malar 2015 (RM juta) pada tahun 2020



Nota:

- <sup>P</sup> Permulaan
- toe merujuk kepada tan setara minyak

Sumber: Suruhanjaya Tenaga

SDG 7.b.1

Kapasiti penjanaan tenaga boleh baharu yang dipasang di negara membangun (watt per kapita)

2021<sup>P</sup> 259.6

2020 251.7



Nota: <sup>P</sup> Permulaan

Sumber: Suruhanjaya Tenaga



# PENCAPAIAN INDIKATOR SDG DI MALAYSIA

8 DECENT WORK AND  
ECONOMIC GROWTH



## PEKERJAAN YANG SESUAI DAN PERTUMBUHAN EKONOMI

BIDANG TUMPUAN  
KEMAKMURAN

SDG 8.1.1

Kadar pertumbuhan tahunan  
KDNK sebenar per capita



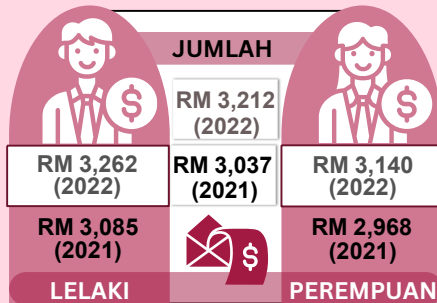
Nota:

- <sup>e</sup> Anggaran
- <sup>p</sup> Permulaan

Sumber: Akaun Negara Tahunan Keluaran Dalam Negeri Kasar (KDNK), Jabatan Perangkaan Malaysia

SDG 8.5.1

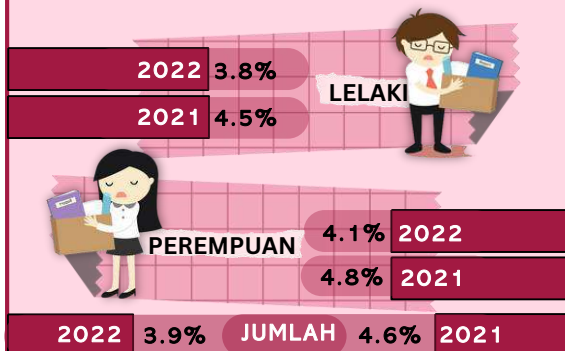
Purata gaji dan upah  
bulanan pekerja



Sumber: Survei Gaji dan Upah, Jabatan Perangkaan Malaysia

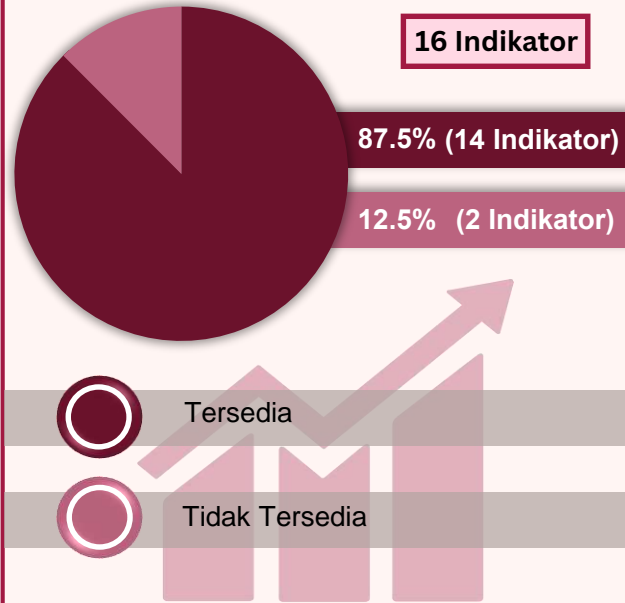
SDG 8.5.2

Kadar pengangguran



Sumber: Survei Tenaga Buruh, Jabatan Perangkaan Malaysia

16 Indikator

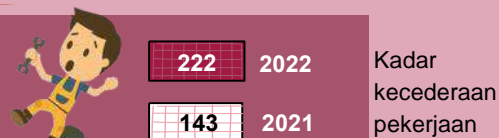


Tersedia

Tidak Tersedia

Kadar kecederaan maut dan  
bukan maut pekerja

SDG 8.8.1



Nota:

1. Data termasuk pekerja tempatan dan asing
2. Kadar kecederaan pekerjaan adalah jumlah kecederaan maut dan kecederaan tidak maut bagi setiap 100,000 pekerja

Sumber: Jabatan Keselamatan dan Kesihatan Pekerjaan Malaysia




# PENCAPAIAN INDIKATOR SDG DI MALAYSIA

9 INDUSTRY, INNOVATION  
AND INFRASTRUCTURE

## INDUSTRI, INOVASI DAN INFRASTRUKTUR

BIDANG TUMPUAN  
KEMAKMURAN


12 Indikator



100% Tersedia

Peratusan penduduk luar bandar yang tinggal dalam jarak 2 km dari jalan yang boleh digunakan sepanjang tahun

SDG 9.1.1



Sumber: Banci Penduduk dan Perumahan Malaysia 2010 dan 2020, Jabatan Perangkaan Malaysia

Bilangan penumpang mengikut jenis perkhidmatan

SDG 9.1.2



SDG 9.2.2

Sumbangan guna tenaga dalam sektor pembuatan



Jumlah

16.8% (2022)

16.6% (2021)



Bandar

17.7% (2022)

17.0% (2021)



Luar Bandar

12.9% (2022)

14.8% (2021)

Sumber: Survei Tenaga Buruh, Jabatan Perangkaan Malaysia

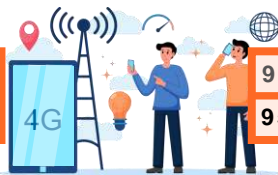
SDG 9.c.1

Peratusan penduduk yang diliputi rangkaian mudah alih mengikut teknologi

Jumlah

98.6% (2022)

98.5% (2021)



4G

96.9% (2022)

95.4% (2021)

Sumber: Suruhanjaya Komunikasi dan Multimedia Malaysia

Nota:

Perkhidmatan pengangkutan kereta api merujuk kepada LRT, MRT, KL Monorel, KLIA Ekspres dan KLIA Transit

Sumber: Kementerian Pengangkutan Malaysia



# PENCAPAIAN INDIKATOR SDG DI MALAYSIA

## 10 REDUCED INEQUALITIES **MENGURANGKAN KETIDAKSAMAAN** BIDANG TUMPUAN KEMAKMURAN

**SDG 10.4.1** Pampasan pekerja

Pampasan pekerja	32.4% (2022 <sup>P</sup> )	13.0% (2022 <sup>P</sup> )	Pertanian
	35.1% (2021 <sup>e</sup> )	13.7% (2021 <sup>e</sup> )	
Perlombongan & pengkuarian	6.9% (2022 <sup>P</sup> )	33.3% (2022 <sup>P</sup> )	Pembuatan
	8.9% (2021 <sup>e</sup> )	35.4% (2021 <sup>e</sup> )	
Pembinaan	77.1% (2022 <sup>P</sup> )	37.7% (2022 <sup>P</sup> )	Perkhidmatan
	77.2% (2021 <sup>e</sup> )	40.6% (2021 <sup>e</sup> )	

Nota:  
• <sup>e</sup> Anggaran  
• <sup>P</sup> Permulaan

Sumber: Akaun Negara Keluaran Dalam Negeri Kasar Kaedah Pendapatan, Jabatan Perangkaan Malaysia

**14 Indikator**

57.2% (8 Indikator)  
21.4% (3 Indikator)  
21.4% (3 Indikator)

■ Tersedia ■ Tidak Tersedia  
■ Sebahagiannya Tersedia, Perlu Dibangunkan

**SDG 10.c.1**  
Kos pengirisan wang sebagai sebahagian daripada jumlah yang dikirimkan

2.7% (2022) 2.2% (2021)

Sumber: Bank Negara Malaysia

## 11 SUSTAINABLE CITIES AND COMMUNITIES **BANDAR DAN KOMUNITI YANG MAMPAN** BIDANG TUMPUAN KEMAKMURAN

**(1 Indikator) 6.7%**

**93.3% (14 Indikator)**

**15 Indikator**

Tersedia  
Sebahagiannya Tersedia, Perlu Dibangunkan

**SDG 11.6.2**  
Purata tahunan kepekatan berdasarkan jenis bahan pencemar di udara

PM <sub>10</sub>	PM <sub>2.5</sub>
(2022) 19.8 µg/m <sup>3</sup>	(2022) 12.3 µg/m <sup>3</sup>
(2021 <sup>1</sup> ) 20.5 µg/m <sup>3</sup>	(2021 <sup>1</sup> ) 15.2 µg/m <sup>3</sup>

Nota: <sup>1</sup> Dikemaskini

Sumber: Jabatan Alam Sekitar




# PENCAPAIAN INDIKATOR SDG DI MALAYSIA



## AIR BERSIH DAN SANITASI

BIDANG TUMPUAN  
PENJAGAAN BUMI




**95.8%** badan air dengan kualiti air ambien yang baik pada tahun **2022** berbanding **95.1%** pada tahun **2021**

SDG 6.3.2

144  
(2022)

Jumlah lembangan sungai yang diawasi

144  
(2021)



138  
(2022)

Kualiti ambien yang baik

137  
(2021)

Sumber: Jabatan Alam Sekitar

Purata kawasan lembangan rentas sempadan dengan perjanjian operasi untuk kerjasama air

SDG 6.5.2

2.0% (2022)

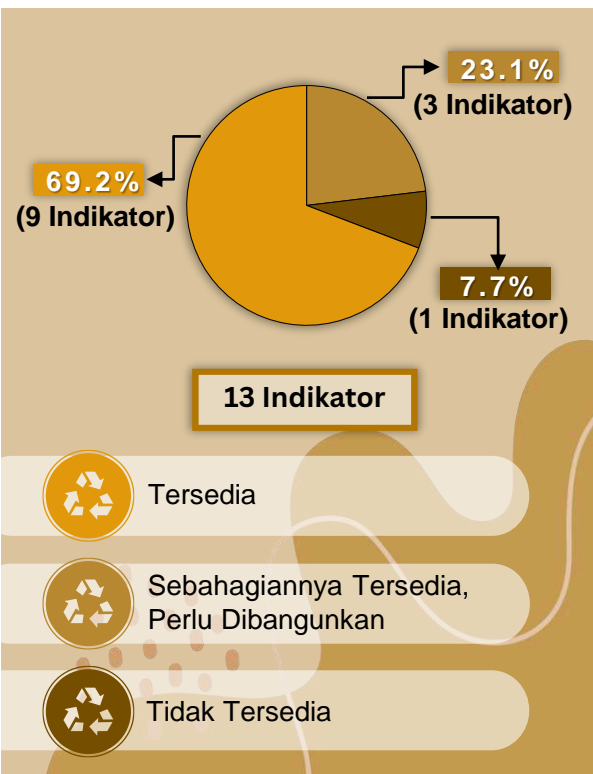
2.0% (2021)

Sumber: Jabatan Pengairan dan Saliran



## PENGGUNAAN DAN PENGELUARAN YANG BERTANGGUNGJAWAB

BIDANG TUMPUAN  
PENJAGAAN BUMI



Buangan terjadual yang diuruskan

SDG 12.4.2



5,915,073 tan metrik (2022)

7,505,196 tan metrik (2021)

Nota: Data adalah proksi

Sumber: Jabatan Alam Sekitar

Kadar kitar semula kebangsaan

SDG 12.5.1



Nota: Data merujuk kepada Jawatankuasa Penentuan Kadar Kitar Semula Kebangsaan

Sumber:

i. Kementerian Pembangunan dan Kerajaan Tempatan  
ii. Jabatan Pengurusan Sisa Pepejal Negara



# PENCAPAIAN INDIKATOR SDG DI MALAYSIA

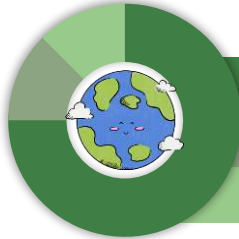
13 CLIMATE ACTION



## TINDAKAN IKLIM

BIDANG TUMPUAN  
PENJAGAAN BUMI

8 Indikator



75.0% (6 Indikator)

12.5% (1 Indikator)

12.5% (1 Indikator)



Tersedia



Tidak Tersedia



Tidak Relevan

Bilangan kematian akibat bencana bagi setiap 100,000 penduduk

SDG 13.1.1



35 orang

(2022)

48 orang

(2021)

Sumber: Agensi Pengurusan Bencana Negara

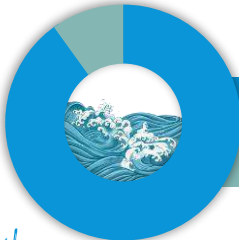
14 LIFE BELOW WATER



## KEHIDUPAN DI BAWAH AIR

BIDANG TUMPUAN  
PENJAGAAN BUMI

10 Indikator



90.0% (9 Indikator)

10.0% (1 Indikator)




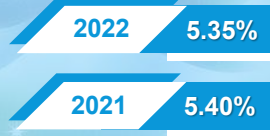
Tersedia



Tidak Tersedia

Liputan kawasan yang dilindungi berkaitan dengan keluasan laut

SDG 14.5.1



Nota: Data merujuk kepada Keluasan Perairan Zon Ekonomi Eksklusif (ZEE)

Sumber: Jabatan Perikanan Malaysia


15 LIFE ON LAND



## KEHIDUPAN DI DARAT

BIDANG TUMPUAN  
PENJAGAAN BUMI

14 Indikator



57.2% (8 Indikator)

35.7% (5 Indikator)

7.1% (1 Indikator)



Tersedia



Sebahagiannya Tersedia,  
Perlu Dibangunkan



Tidak Tersedia

Bilangan kes jenayah hidupan liar mengikut kategori

SDG 15.7.1/15.c.1



1,945 (2022)  
646 (2021)

Pemilikan/  
Penggunaan sendiri



14 (2022)  
4 (2021)

Penyeludupan



15 (2022)  
3 (2021)

Perniagaan

Nota: Data adalah proksi

Sumber: Jabatan Perlindungan Hidupan Liar dan Taman Negara Semenanjung Malaysia

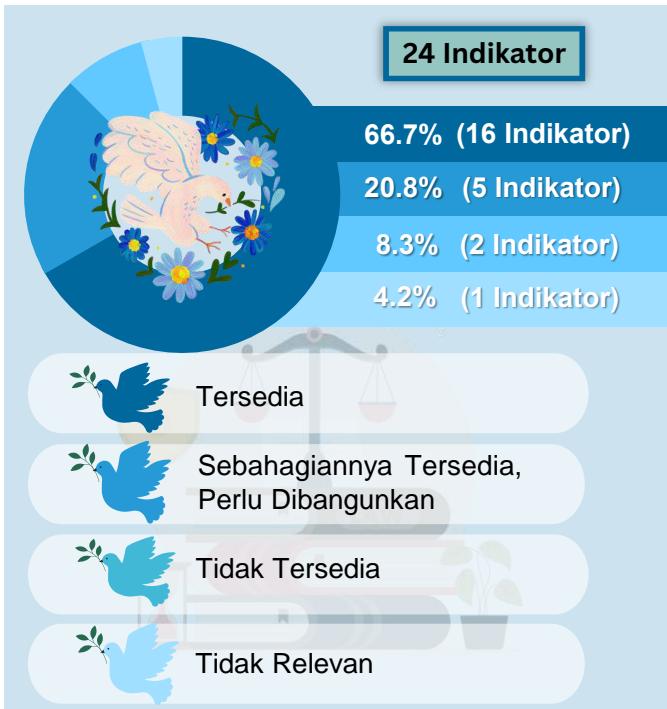


# PENCAPAIAN INDIKATOR SDG DI MALAYSIA

16 PEACE, JUSTICE AND STRONG INSTITUTIONS

## KEAMANAN, KEADILAN DAN INSTITUSI YANG TEGUH

BIDANG TUMPUAN KEAMANAN DAN KERJASAMA



Bilangan kes pembunuhan

SDG 16.1.1

240 (2022)  
243 (2021)



Sumber: Polis Diraja Malaysia

Orang tahanan yang tidak dijatuhkan hukuman

SDG 16.3.2



29.5%	39.3%
(2022)	(2021)

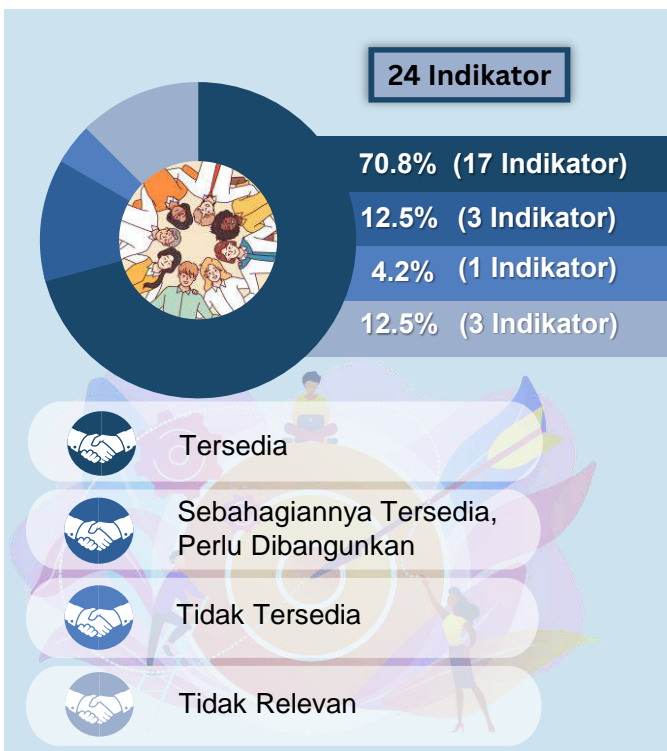
Nota: Data seperti pada 31 Disember

Sumber: Jabatan Penjara Malaysia

17 PARTNERSHIP FOR THE GOALS

## KERJASAMA DEMI MATLAMAT

BIDANG TUMPUAN KEAMANAN DAN KERJASAMA



Jumlah hasil kerajaan sebagai sebahagian daripada KDNK

SDG 17.1.1



16.4% (2022)  
15.1% (2021)

Nota: Pengiraan oleh Kementerian Kewangan Malaysia

Sumber: i. Kementerian Kewangan Malaysia  
ii. Jabatan Perangkaan Malaysia

97.4% individu yang menggunakan Internet pada tahun 2022 berbanding 96.8% pada tahun 2021

SDG 17.8.1



98.3% (2022)  
97.7% (2021)

BANDAR

LUAR BANDAR

94.5% (2022)  
93.5% (2021)



Sumber: Survei Penggunaan dan Capaian ICT oleh Individu dan Isi Rumah, Jabatan Perangkaan Malaysia



# SDG INDICATORS ACHIEVEMENTS IN MALAYSIA

PEOPLE  
FOCUS AREA



## SDG 1.2.1 Incidence of absolute poverty

5.6%  
(2019)



6.2%  
(2022)

Source: Household Income and Basic Amenities Survey, Department of Statistics Malaysia

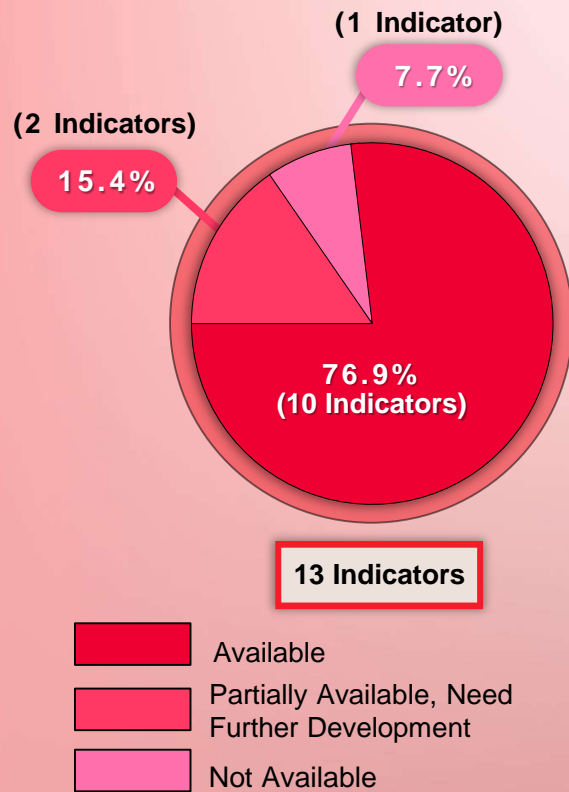
## SDG 1.4.1 Households using safely managed sanitation services




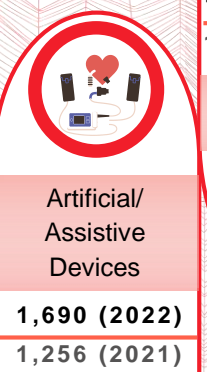
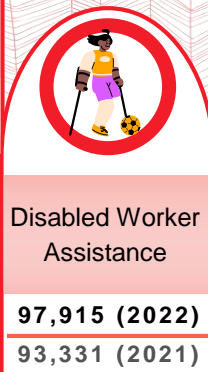
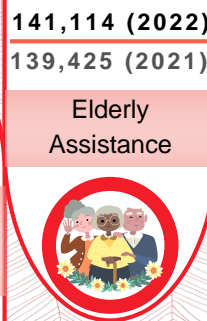

2022 99.9%

2019 99.7%

Source: Household Income and Basic Amenities Survey, Department of Statistics Malaysia



## SDG 1.3.1 Number of assistance recipients



Notes:

1. Proxy data. Data are based on household absolute poverty incidence
2. <sup>a</sup> Data are from SOCSO referring to unemployed individuals whom received protection from the Employment Insurance System (EIS)

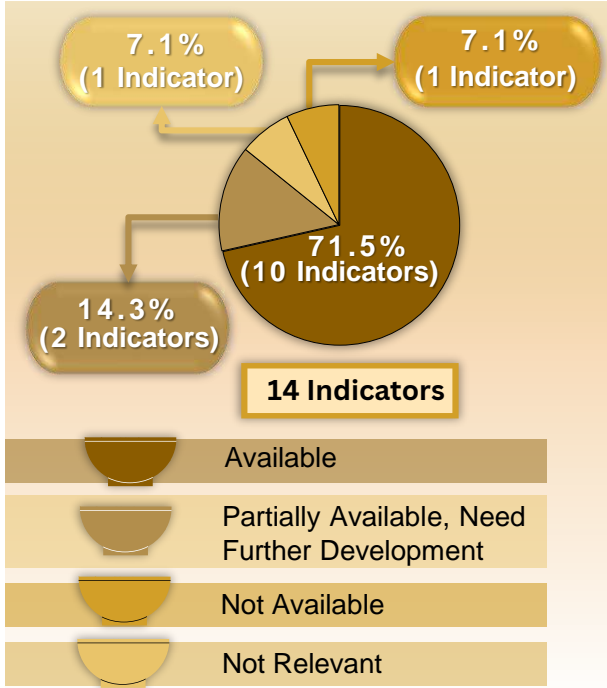
Sources:

- i. Department of Social Welfare, Malaysia
- ii. Social Security Organisation



# SDG INDICATORS ACHIEVEMENTS IN MALAYSIA

## 2 ZERO HUNGER PEOPLE FOCUS AREA



**SDG 2.5.1**

Number of animal genetic resources for food and agriculture secured in either medium or long-term conservation facilities

27,175 (2022)	Semen
25,578 (2021)	
635 (2022)	Local live purebred cattle
414 (2021)	

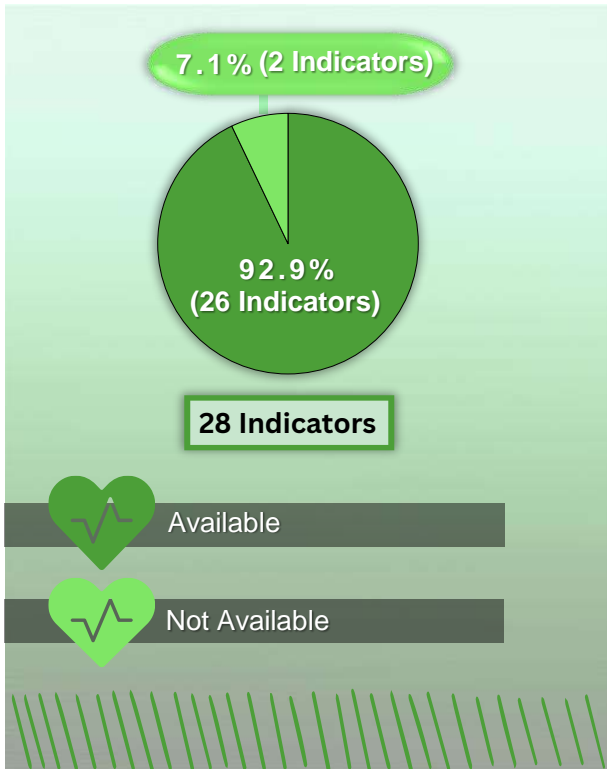
**SDG 2.5.2**

99.9% local breeds classified as being at risk of extinction in 2021<sup>e</sup> and 2022<sup>e</sup>

Note: <sup>e</sup> Estimation based on number of purebred animal and semen in Department of Veterinary Services (DVS) nucleus farm in Malaysia and National Veterinary Biodiversity Institute (IBVK)

Source: Department of Veterinary Services, Malaysia

## 3 GOOD HEALTH AND WELL-BEING PEOPLE FOCUS AREA



**SDG 3.c.1**

Health worker density and distribution per 1,000 population

Health Worker	2022	2021
DOCTOR	2.4	2.4
REGISTERED NURSE	3.6	3.5
MIDWIFERY PERSONNEL	1.0	1.0
DENTIST	0.4	0.4
PHARMACIST	0.6	0.6

Source: Ministry of Health Malaysia


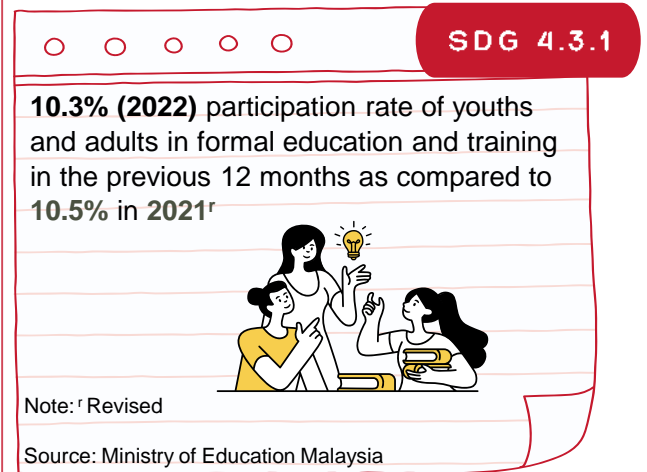
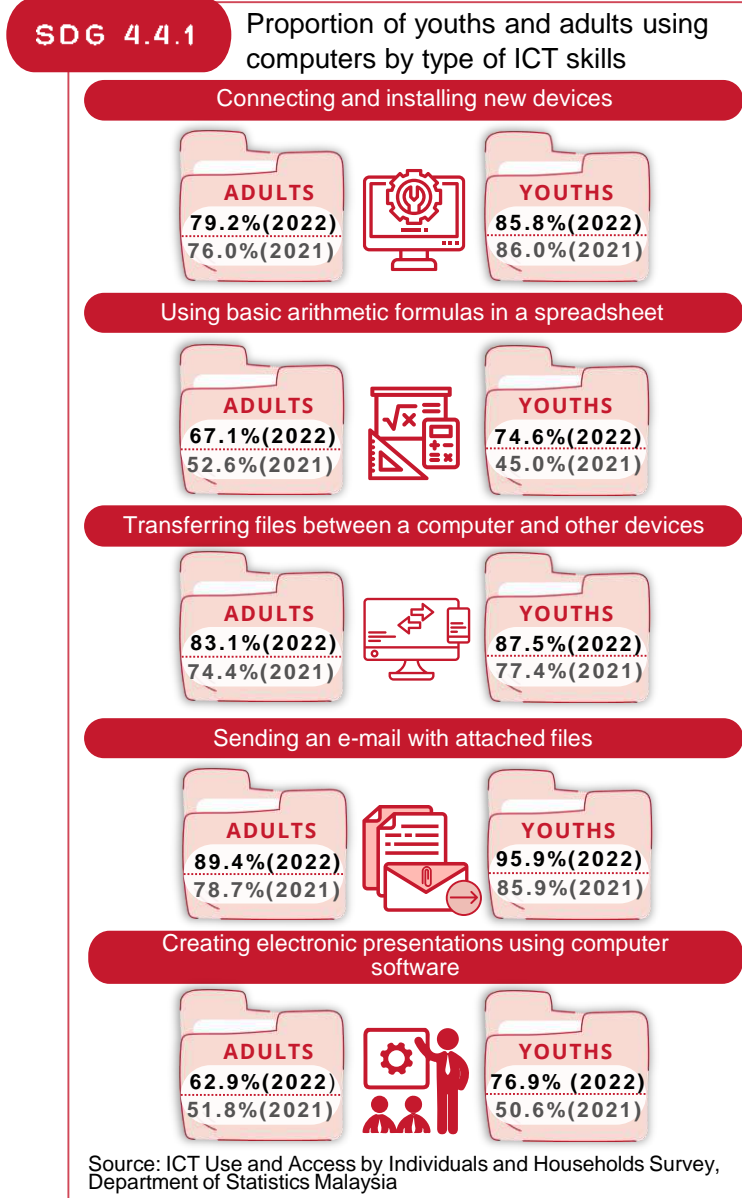
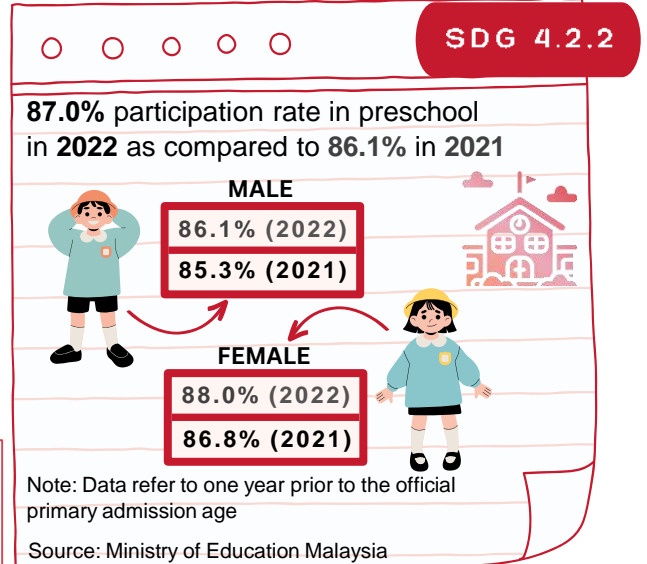
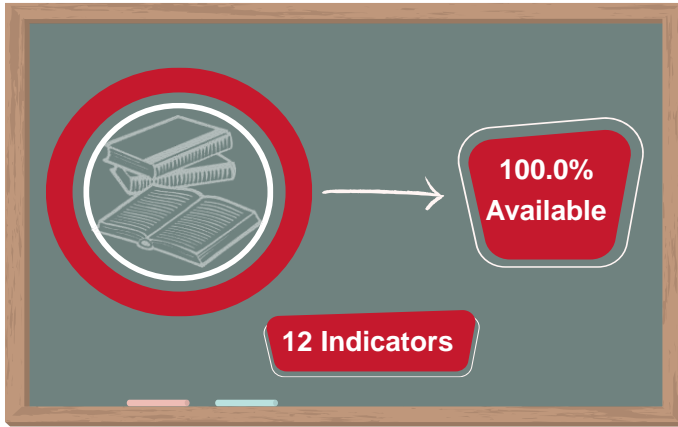


# SDG INDICATORS ACHIEVEMENTS IN MALAYSIA



## QUALITY EDUCATION

PEOPLE  
FOCUS AREA



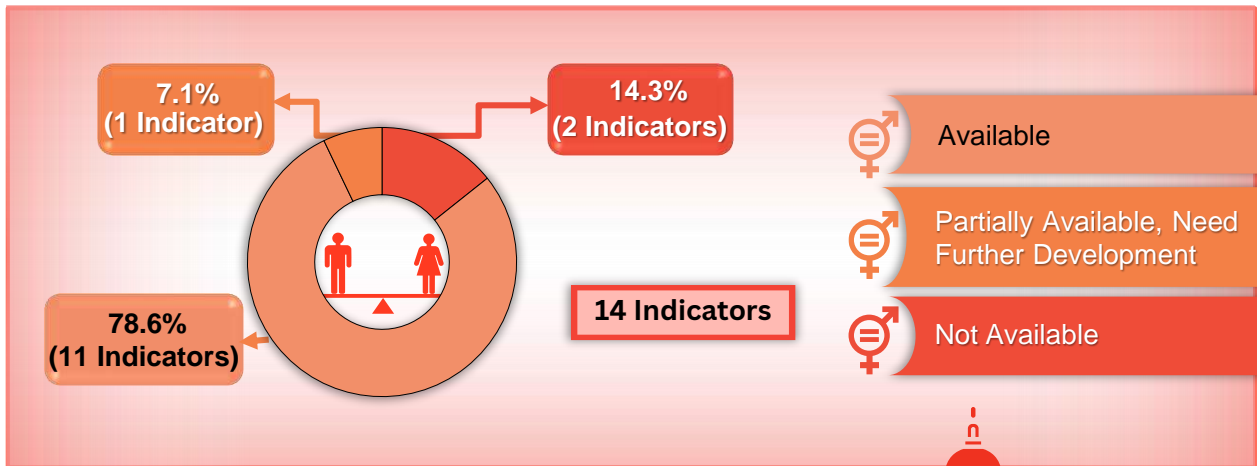


# SDG INDICATORS ACHIEVEMENTS IN MALAYSIA

5 GENDER EQUALITY

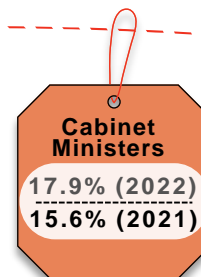
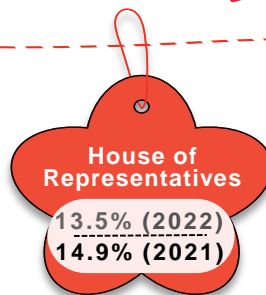
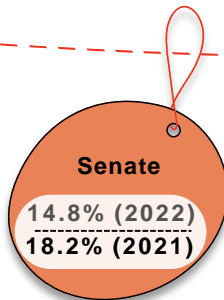

## GENDER EQUALITY

PEOPLE FOCUS AREA



SDG 5.5.1

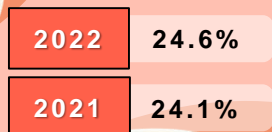
Proportion of seats held by women in national parliaments



Source: Parliament of Malaysia

SDG 5.5.2

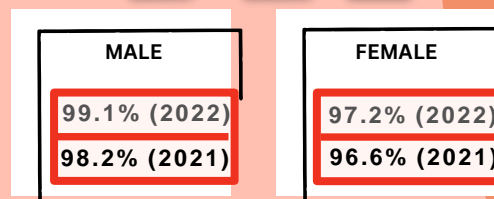

Proportion of women in managerial positions



Source: Labour Force Survey, Department of Statistics Malaysia

98.2% total proportion of mobile phone ownerships by individuals in 2022 as compared to 97.4% in 2021

SDG 5.b.1



Source: ICT Use and Access by Individuals and Households Survey, Department of Statistics Malaysia



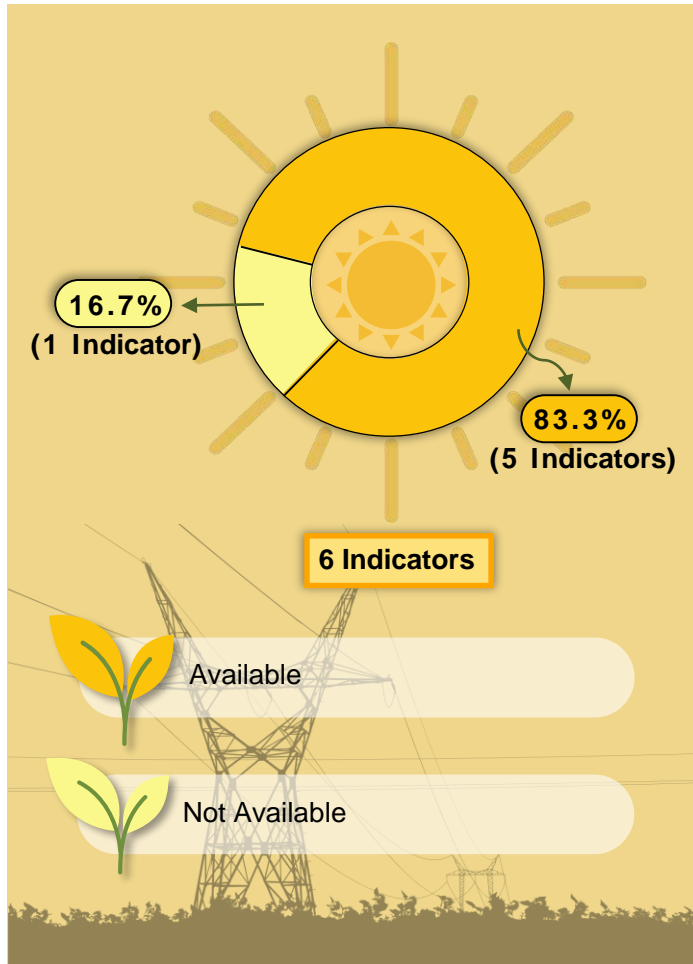
# SDG INDICATORS ACHIEVEMENTS IN MALAYSIA

7 AFFORDABLE AND CLEAN ENERGY




## AFFORDABLE AND CLEAN ENERGY

PROSPERITY FOCUS AREA



**99.7%** of total population with access to electricity in **2022** as compared to **100.0%** in **2019**

**SDG 7.1.1**



Source: Household Income and Basic Amenities Survey, Department of Statistics Malaysia

Renewable energy share in the total final energy consumption

**SDG 7.2.1**

	2020	2021 <sup>P</sup>
Final energy consumption	1.4%	1.4%
Primary energy supplied	3.9%	4.2%
Generation mix	17.6%	19.3%
Bioenergy	4.0%	3.6%

Note: <sup>P</sup> Preliminary

Source: Energy Commission

**SDG 7.3.1**

**67.9** toe/GDP at constant price 2015 (RM million) of energy intensity in **2021<sup>P</sup>** as compared to **70.0** toe/GDP at constant price 2015 (RM million) in **2020**



Notes:

- <sup>P</sup> Preliminary
- toe refer to tonnes of oil equivalent

Source: Energy Commission

**SDG 7.b.1**

Installed renewable energy-generating capacity in developing countries (watts per capita)

**2021<sup>P</sup>** **259.6**

**2020** **251.7**

Note: <sup>P</sup> Preliminary

Source: Energy Commission



# SDG INDICATORS ACHIEVEMENTS IN MALAYSIA

PROSPERITY  
FOCUS AREA

8 DECENT WORK AND  
ECONOMIC GROWTH



## DECENT WORK AND ECONOMIC GROWTH

SDG 8.1.1

Annual growth rate of real  
GDP per capita



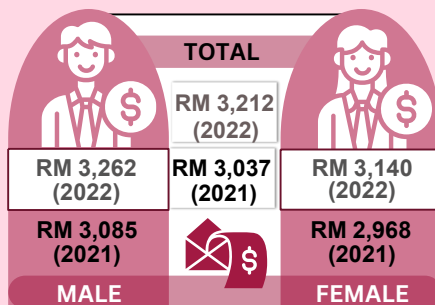
Notes:

- <sup>e</sup> Estimates
- <sup>p</sup> Preliminary

Source: Annual National Accounts Gross Domestic Product (GDP), Department of Statistics Malaysia

SDG 8.5.1

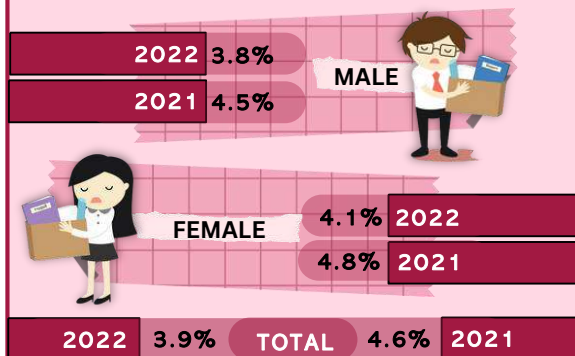
Mean monthly salaries &  
wages of employees



Source: Salaries and Wages Survey, Department of Statistics Malaysia

SDG 8.5.2

Unemployment rate



Source: Labour Force Survey, Department of Statistics Malaysia

16 Indicators

87.5% (14 Indicators)

12.5% (2 Indicators)




Available



Not Available

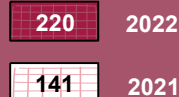
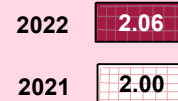
Rates of fatal and non-fatal  
occupational injuries

SDG 8.8.1



Occupational  
injury rate

Fatal injury rate



Non-fatal injury  
rate

Notes:

- Data include local and foreign workers
- Occupational injury rates is the total of fatal injuries and non-fatal injuries per 100,000 workers

Source: Department of Occupational Safety and Health Malaysia



# SDG INDICATORS ACHIEVEMENTS IN MALAYSIA


9 INDUSTRY, INNOVATION AND INFRASTRUCTURE



## INDUSTRY, INNOVATION AND INFRASTRUCTURE

PROSPERITY FOCUS AREA

12 Indicators



100% Available



Proportion of the rural population who live within 2 km of an all-season road

SDG 9.1.1



Source: Population and Housing Census of Malaysia 2010 and 2020, Department of Statistics Malaysia

SDG 9.2.2

Manufacturing employment as a proportion of total employment



**Total**  
16.8% (2022)  
16.6% (2021)



**Urban**  
17.7% (2022)  
17.0% (2021)



**Rural**  
12.9% (2022)  
14.8% (2021)

Source: Labour Force Survey, Department of Statistics Malaysia

SDG 9.c.1


Proportion of population covered by a mobile network by technology



Source: Malaysian Communication and Multimedia Commission

Number of passengers by type of services

SDG 9.1.2



Note:  
Rail Transport Services refers to LRT, MRT, KL Monorel, KLIA Ekspres and KLIA Transit

Source: Ministry of Transport Malaysia



# SDG INDICATORS ACHIEVEMENTS IN MALAYSIA

## 10 REDUCED INEQUALITIES PROSPERITY FOCUS AREA

### SDG 10.4.1 Compensation of employees

Compensation of employees	32.4% (2022 <sup>p</sup> )	13.0% (2022 <sup>p</sup> )	Agriculture
	35.1% (2021 <sup>e</sup> )	13.7% (2021 <sup>e</sup> )	
Mining & Quarrying	6.9% (2022 <sup>p</sup> )	33.3% (2022 <sup>p</sup> )	Manufacturing
	8.9% (2021 <sup>e</sup> )	35.4% (2021 <sup>e</sup> )	
Construction	77.1% (2022 <sup>p</sup> )	37.7% (2022 <sup>p</sup> )	Services
	77.2% (2021 <sup>e</sup> )	40.6% (2021 <sup>e</sup> )	

Notes:

- <sup>e</sup> Estimates
- <sup>p</sup> Preliminary

Source: National Accounts Gross Domestic Product Income Approach, Department of Statistics Malaysia

### 14 Indicators

57.2% (8 Indicators)

21.4% (3 Indicators)

21.4% (3 Indicators)

Available (Light Pink)

Not Available (Dark Pink)

Partially Available, Need Further Development (Medium Pink)

### SDG 10.c.1

Remittance costs as a proportion of the amount remitted

2.7% (2022)

2.2% (2021)

Source: Bank Negara Malaysia

## 11 SUSTAINABLE CITIES AND COMMUNITIES PROSPERITY FOCUS AREA

(1 Indicator) 6.7%

93.3% (14 Indicators)

15 Indicators

Available

Partially Available, Need Further Development

### SDG 11.6.2

Annually average concentration based on the type of air pollutants in the air

PM <sub>10</sub>	PM <sub>2.5</sub>
(2022) 19.8 µg/m <sup>3</sup>	(2022) 12.3 µg/m <sup>3</sup>
(2021 <sup>r</sup> ) 20.5 µg/m <sup>3</sup>	(2021 <sup>r</sup> ) 15.2 µg/m <sup>3</sup>

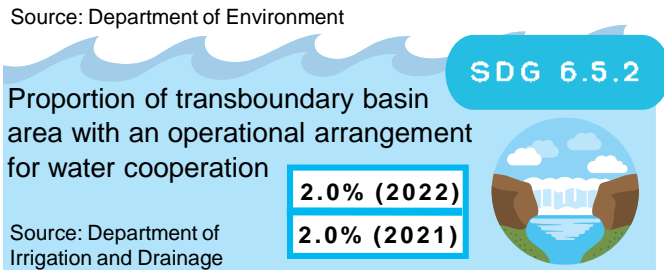
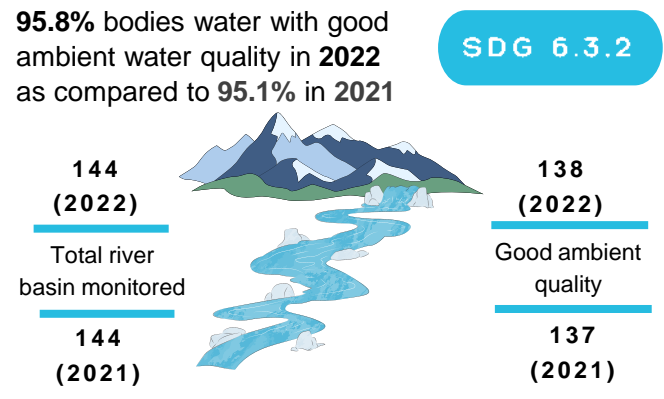

Note: <sup>r</sup> Revised

Source: Department of Environment

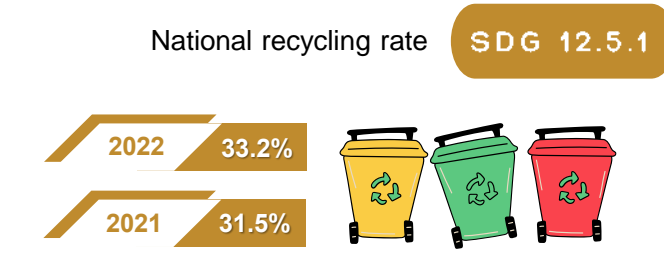
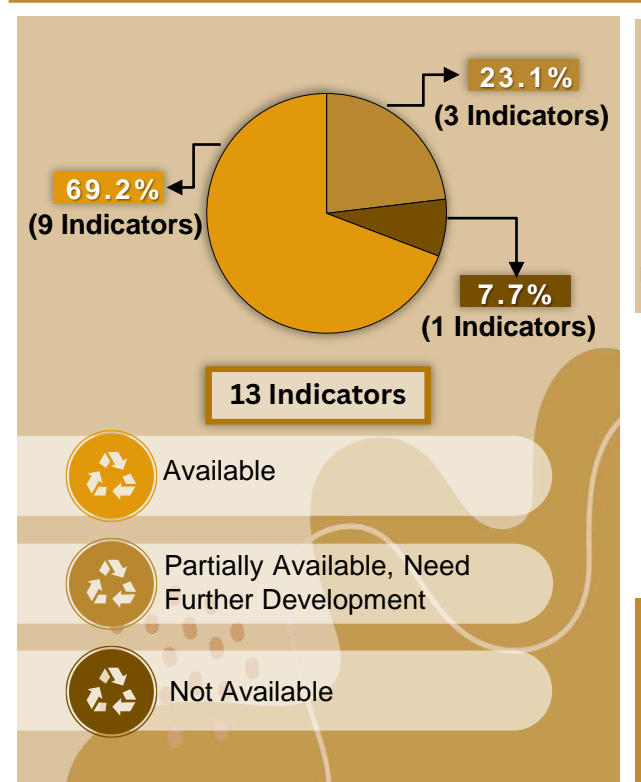


# SDG INDICATORS ACHIEVEMENTS IN MALAYSIA

## 6 CLEAN WATER AND SANITATION PLANET FOCUS AREA



## 12 RESPONSIBLE CONSUMPTION AND PRODUCTION PLANET FOCUS AREA



Note: Data refer to National Recycling Rate Determination Committee

Sources:  
i. Ministry of Local Government Development  
ii. National Solid Waste Management Department



# SDG INDICATORS ACHIEVEMENTS IN MALAYSIA


13 CLIMATE ACTION



## CLIMATE ACTION

PLANET FOCUS AREA

8 Indicators



75.0% (6 Indicators)

12.5% (1 Indicator)

12.5% (1 Indicator)



Available



Not Available



Not Relevant

Number of deaths attributed to disasters per 100,000 population

SDG 13.1.1



35 persons

(2022)

48 persons

(2021)

Source: National Disaster Management Agency

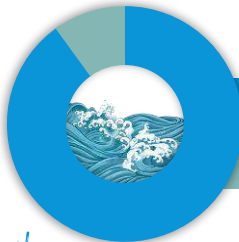
14 LIFE BELOW WATER



## LIFE BELOW WATER

PLANET FOCUS AREA

10 Indicators



90.0% (9 Indicators)

10.0% (1 Indicator)



Available




Not Available

Coverage of protected areas in relation to marine areas

SDG 14.5.1

2022 5.35%

2021 5.40%



Note: Data refer to the Exclusive Economic Zone (EEZ) Waters Area

Source: Department of Fisheries Malaysia


15 LIFE ON LAND



## LIFE ON LAND

PLANET FOCUS AREA

14 Indicators



57.2% (8 Indicators)

35.7% (5 Indicators)

7.1% (1 Indicator)



Available



Partially Available, Need Further Development



Not Available

Number of wildlife crime cases by category

SDG 15.7.1/15.c.1



1,945 (2022)

646 (2021)

Possession/  
Own use



14 (2022)

4 (2021)

Smuggling



15 (2022)

3 (2021)

Business

Note: Proxy data

Source: Department of Wildlife and National Parks Peninsular Malaysia

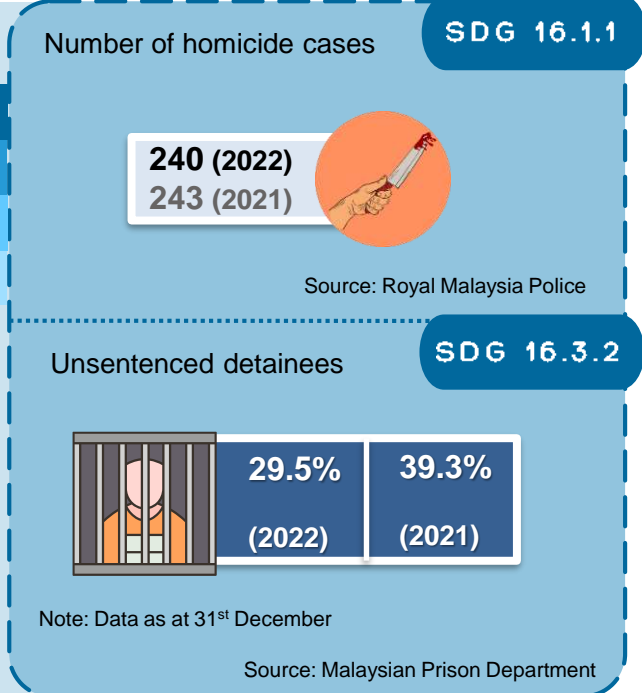
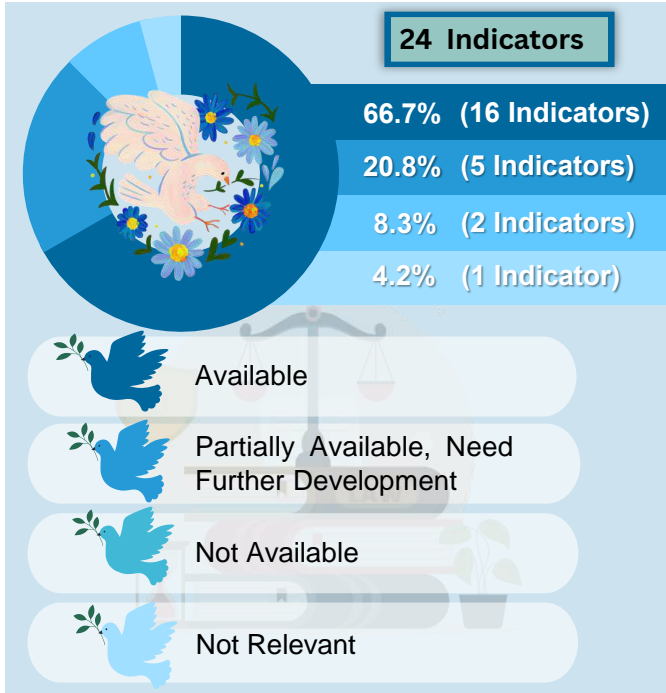


# SDG INDICATORS ACHIEVEMENTS IN MALAYSIA

16 PEACE, JUSTICE AND STRONG INSTITUTIONS

## PEACE, JUSTICE AND STRONG INSTITUTIONS

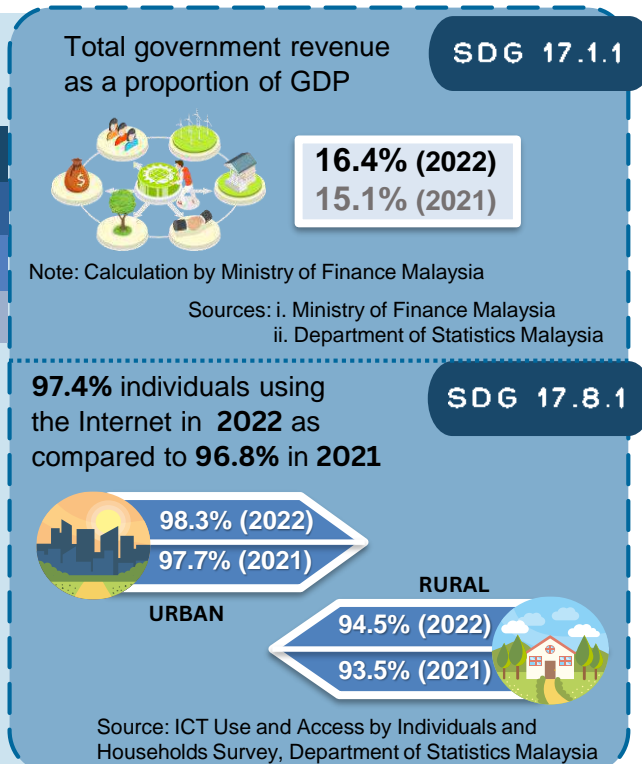
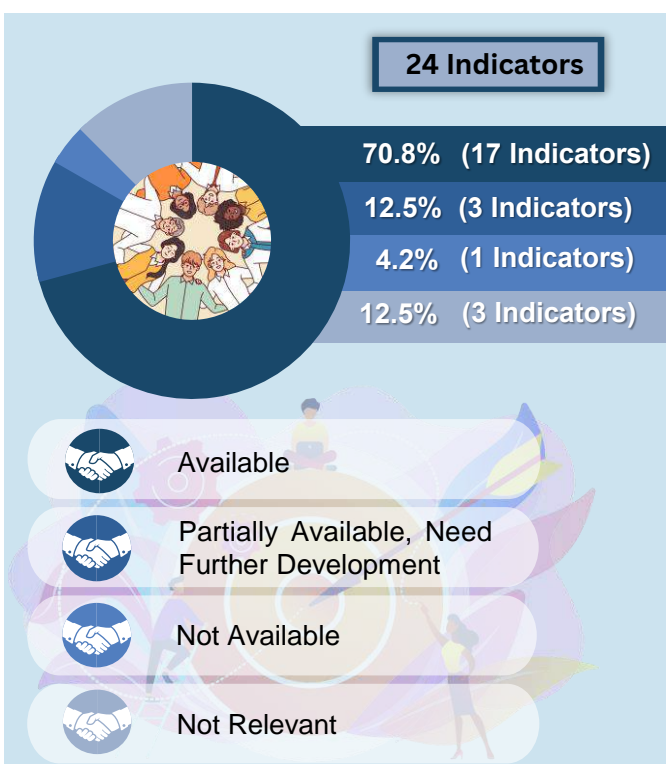
PEACE AND PARTNERSHIP FOCUS AREA



17 PARTNERSHIPS FOR THE GOALS

## PARTNERSHIP FOR THE GOALS

PEACE AND PARTNERSHIP FOCUS AREA





# BAHAGIAN *PART*

# 2

**Ringkasan Eksekutif**

*Executive Summary*

**Muka surat ini sengaja dibiarkan kosong**  
*This page is deliberately left blank*



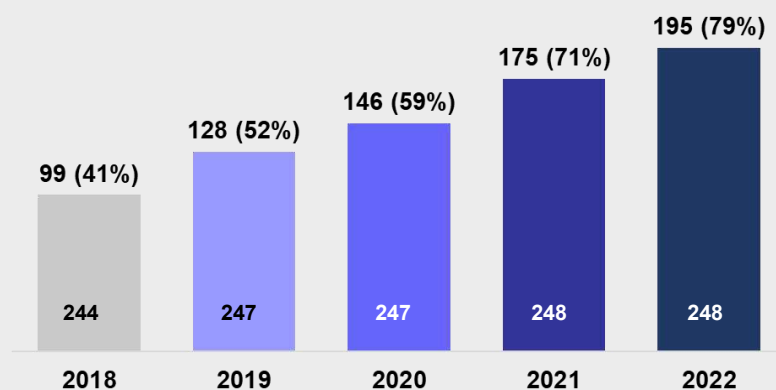
## 1. Kerangka Indikator SDG Global

Kerangka indikator global telah diterima pakai oleh *United Nations General Assembly* dalam resolusi 71/313 yang terdiri daripada 244 indikator global yang dirancang untuk mengukur 17 matlamat dan 169 sasaran. Semasa *51<sup>st</sup> Session of United Nation Statistical Commission* pada Mac 2020, kerangka indikator telah dikaji semula dan 247 indikator telah diterima pakai. Bilangan indikator SDG global yang terkini adalah 248 (231 indikator unik) berdasarkan keputusan *53<sup>rd</sup> Session of United Nation Statistical Commission* pada Mac 2022.

## 2. Ketersediaan Indikator SDG 2022

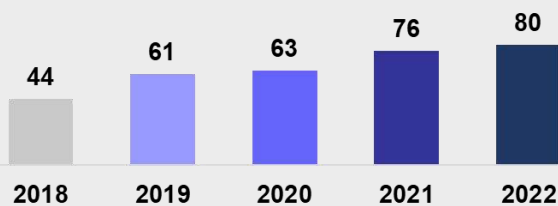
Status ketersediaan indikator SDG Malaysia telah menunjukkan perkembangan positif dengan peningkatan 99 indikator (41%) pada 2018 kepada 175 indikator (71%) pada 2021. Ketersediaan indikator telah bertambah baik kepada 195 iaitu 79 peratus daripada indikator global dengan peningkatan 20 indikator di peringkat nasional pada 2022 berbanding 2021. Di peringkat negeri, ketersediaan indikator adalah 80 indikator pada 2022 berbanding 76 indikator tahun sebelumnya. Manakala, peringkat daerah merekodkan 23 ketersediaan indikator pada 2022 berbanding 20 indikator tahun 2021. Pencapaian dalam ketersediaan indikator SDG menunjukkan komitmen Malaysia untuk mencapai Matlamat Pembangunan Mampan.

Carta 1: Ketersediaan Indikator SDG, Malaysia, 2018-2022

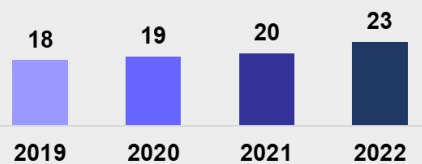


Nota: Bilangan indikator global untuk tahun tersebut dipaparkan di dalam carta bar

Carta 2: Ketersediaan Indikator SDG mengikut Negeri, 2018-2022



Carta 3: Ketersediaan Indikator SDG mengikut Daerah Pentadbiran, 2019-2022



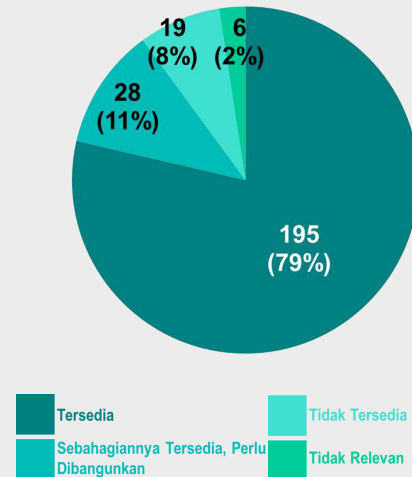


### 3. Penilaian Indikator SDG, Malaysia 2022

Indikator SDG Malaysia, 2022 merekodkan pencapaian 79 peratus (195 indikator) tersedia; 11 peratus (28 indikator) sebahagian tersedia, perlu dibangunkan; 8 peratus (19 indikator) tidak tersedia dan dua (2) peratus (6 indikator) tidak relevan (Carta 4). Bagi Malaysia, enam (6) indikator telah dipersetujui sebagai indikator tidak relevan seperti berikut<sup>1</sup>:

- i. SDG 2.b.1 Subsidi eksport Pertanian;
- ii. SDG 13.b.1 Bilangan negara yang kurang membangun dan pulau-pulau kecil yang membangun dengan strategi jangka panjang yang ditentukan secara nasional, pelan adaptasi negara, strategi seperti yang dilaporkan dalam komunikasi adaptasi dan komunikasi nasional;
- iii. SDG 16.1.2 Kematian berkaitan konflik setiap 100,000 penduduk, mengikut jantina, umur dan punca;
- iv. SDG 17.2.1 Jumlah bersih bantuan pembangunan rasmi kepada negara termundur, sebagai sebahagian daripada pendapatan negara kasar (GNI) bagi penderma Jawatankuasa Organisasi Bantuan Pembangunan Kerjasama dan Pembangunan Ekonomi (OECD);
- v. SDG 17.5.1 Bilangan negara yang mengguna pakai dan melaksanakan rejim penggalakan pelaburan untuk negara membangun, termasuk negara kurang membangun; dan
- vi. SDG 17.13.1 *Dashboard* Makroekonomi.

Carta 4: Status Penilaian Indikator SDG, Malaysia, 2022



Penilaian status ketersediaan indikator SDG mengikut Matlamat adalah seperti di Jadual 1. Perincian kriteria penilaian indikator adalah seperti di Jadual 2.

Jadual 1: Penilaian Status Ketersediaan Indikator SDG mengikut Matlamat, 2022

Matlamat	Tersedia				Sebahagiannya Tersedia, Perlu Dibangunkan	Tidak Tersedia	Tidak Relevan	Jumlah
	Sepenuhnya	Sebahagiannya	Proksi	Jumlah				
1	4	4	2	10	2	1	0	13
2	8	1	1	10	2	1	1	14
3	23	1	2	26	0	2	0	28
4	7	3	2	12	0	0	0	12
5	7	3	1	11	1	2	0	14
6	6	2	0	8	3	0	0	11
7	5	0	0	5	0	1	0	6
8	8	3	3	14	0	2	0	16
9	9	1	2	12	0	0	0	12
10	6	1	1	8	3	3	0	14
11	6	6	2	14	1	0	0	15
12	6	2	1	9	3	1	0	13
13	6	0	0	6	0	1	1	8
14	5	2	2	9	0	1	0	10
15	4	2	2	8	5	1	0	14
16	9	1	6	16	5	2	1	24
17	16	0	1	17	3	1	3	24
<b>Jumlah</b>	<b>135</b>	<b>32</b>	<b>28</b>	<b>195</b>	<b>28</b>	<b>19</b>	<b>6</b>	<b>248</b>

<sup>1</sup>Telah dipersetujui semasa Mesyuarat Majlis SDG Negara pada 7 November 2023.



**Jadual 2: Kriteria Penilaian Status Ketersediaan Indikator SDG**

Bil.	Kriteria	Penerangan
1	Tersedia	Data tersedia di Kementerian/ Agensi dan metadata adalah jelas. <ul style="list-style-type: none"> <li>Tersedia sepenuhnya: Data mengikut metadata IAEG-SDG dan tersedia sepenuhnya.</li> <li>Tersedia Sebahagian: Data mengikut metadata IAEG-SDG dan hanya sebahagian tersedia.</li> <li>Proksi: Data tidak mengikut metadata IAEG-SDG tetapi dapat menyokong Sasaran serta Matlamat SDG.</li> </ul>
2	Sebahagiannya Tersedia, Perlu Dibangunkan	Data tersedia sebahagiannya/ tidak tersedia dan perlu diperbaiki metodologi pengumpulan/ liputan dan lain-lain.
3	Tidak Tersedia	Tidak tersedia di Malaysia.
4	Tidak Relevan	Tidak relevan bagi Malaysia.

#### 4. Pencapaian Ketersediaan Indikator SDG 2022 Mengikut Matlamat

Pencapaian ketersediaan indikator SDG mengikut Matlamat bagi tahun 2022 adalah lebih baik berbanding tahun sebelum. Semua Matlamat telah mencapai ketersediaan indikator melebihi 50 peratus.

Matlamat 9: Industri, Inovasi dan Infrastruktur telah mencapai ketersediaan indikator 100 peratus pada tahun 2022 dan menjadikannya Matlamat kedua dengan ketersediaan indikator 100 peratus selepas Matlamat 4: Pendidikan Berkualiti yang telah mencapai ketersediaan indikator 100 peratus pada 2021.

Tiga Matlamat yang mencatatkan peningkatan yang menggalakkan bagi tempoh 2020 sehingga 2022 adalah Matlamat 11: Bandar dan Komuniti yang Mampan, meningkat kepada 93 peratus pada 2022 berbanding 29 peratus pada 2020; Matlamat 14: Hidupan di bawah Air, meningkat kepada 90 peratus pada 2022 berbanding 40 peratus pada 2020 dan Matlamat 7: Tenaga Mampu Milik dan Bersih, meningkat kepada 83 peratus pada 2022 berbanding 50 peratus pada 2020.

Empat (4) Matlamat yang mencatatkan pencapaian ketersediaan indikator kurang 70 peratus pada 2022 adalah Matlamat 10: Mengurangkan Ketidaksamaan (57%), Matlamat 12: Penggunaan dan Pengeluaran yang Bertanggungjawab (69%), Matlamat 15: Kehidupan di Darat (57%) dan Matlamat 16 : Keamanan, Keadilan dan Institusi yang Teguh (67%).

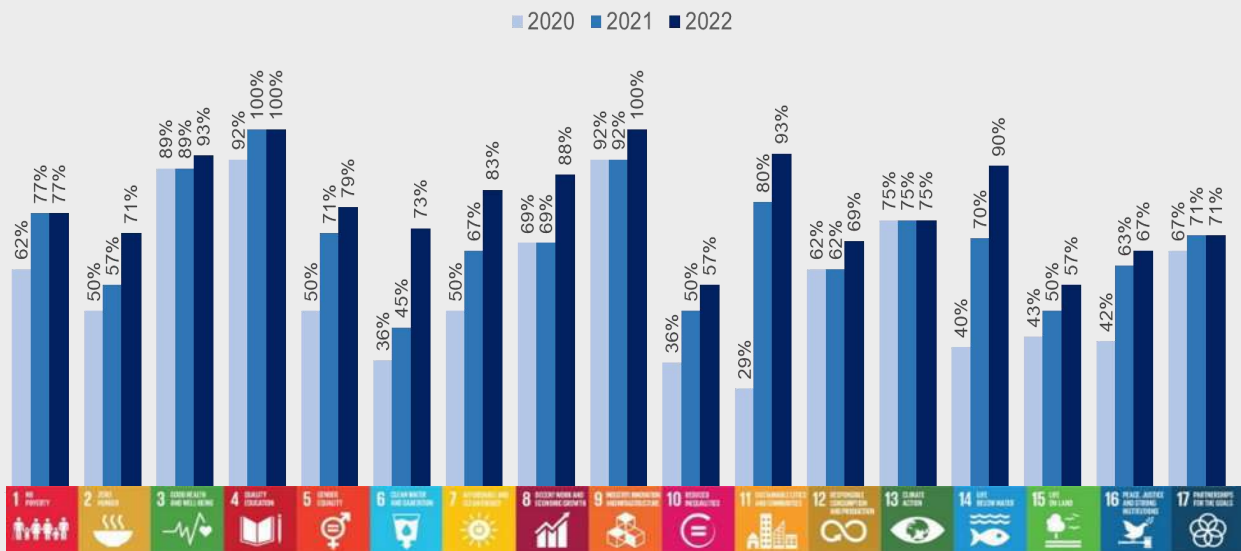
Matlamat yang tidak berubah bagi ketersediaan indikator adalah Matlamat 1: Kemiskinan Sifar (77%), Matlamat 13: Tindakan Iklim (75%) dan Matlamat 17 Kerjasama Demi Matlamat (71%).

#### Paparan 1: Pencapaian Ketersediaan Indikator SDG 2022 mengikut Matlamat





Carta 5: Ketersediaan Indikator SDG mengikut Matlamat, 2020 - 2022



## 5. Penerbitan Indikator SDG tahun 2022

Buat julung kalinya, 21 Laporan Indikator SDG telah diterbitkan yang merangkumi lima (5) Laporan Indikator SDG (peringkat Malaysia) dan tambahan 16 Laporan Indikator SDG mengikut negeri.

Laporan Indikator SDG, Malaysia adalah:

- i. Indikator Matlamat Pembangunan Mampan (SDG), Malaysia, 2022, Ringkasan Eksekutif;
- ii. Indikator Matlamat Pembangunan Mampan (SDG), Malaysia, 2022, Bidang Tumpuan Kemajuan Masyarakat;
- iii. Indikator Matlamat Pembangunan Mampan (SDG), Malaysia, 2022, Bidang Tumpuan Kemakmuran;
- iv. Indikator Matlamat Pembangunan Mampan (SDG), Malaysia, 2022, Bidang Tumpuan Penjagaan Bumi; dan
- v. Indikator Matlamat Pembangunan Mampan (SDG), Malaysia, 2022, Bidang Tumpuan Keamanan dan Kerjasama.

Laporan Indikator SDG Negeri mengandungi 80 indikator peringkat negeri dan 23 indikator peringkat daerah. Penerbitan ini meliputi tiga bahagian, Pencapaian Indikator SDG mengikut Negeri, Ringkasan Penemuan dan Jadual Indikator SDG peringkat negeri dan daerah.

Laporan Indikator SDG, mengikut Negeri tersedia bagi 14 buah Negeri termasuk penerbitan bagi Wilayah Persekutuan Putrajaya dan Wilayah Persekutuan Labuan (16 Laporan).



### Paparan 2: Laporan Indikator SDG Malaysia, 2022



### Paparan 3: Laporan Indikator SDG mengikut negeri, 2022





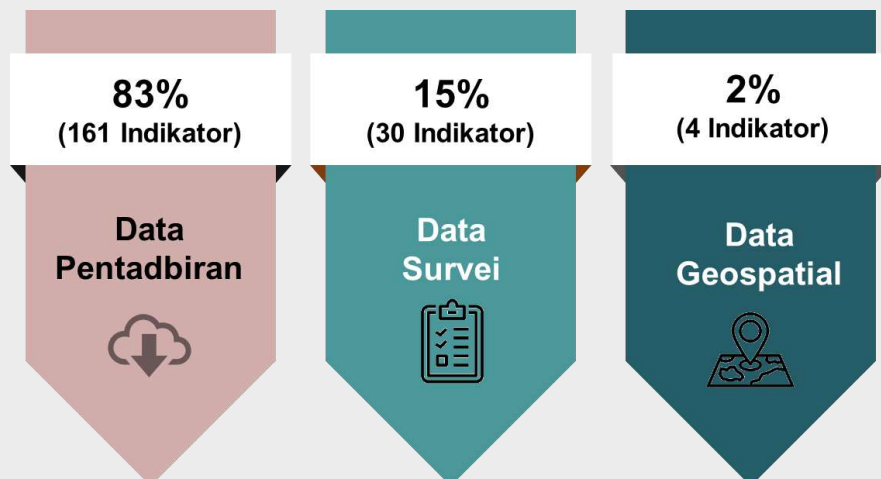
## 6. Sumber Data

Sumber data bagi indikator SDG Malaysia adalah 83 peratus (161 indikator) adalah data pentadbiran, 15 peratus (30 indikator) adalah data survei dan dua (2) peratus (4 indikator) adalah data geospasial.

Indikator dari sumber data geospasial adalah:

- i. SDG 9.1.1: Peratusan penduduk luar bandar yang tinggal dalam jarak 2 km dari jalan yang boleh digunakan sepanjang tahun;
- ii. SDG 11.1.1: Peratusan penduduk bandar yang tinggal di kawasan sesak, penempatan setingan atau perumahan yang tidak mencukupi;
- iii. SDG 11.2.1: Peratusan penduduk yang mempunyai capaian mudah kepada pengangkutan awam, mengikut jantina, umur dan orang kurang upaya; dan
- iv. SDG 11.7.1: Bahagian purata kawasan binaan bandar raya yang merupakan kawasan terbuka untuk kegunaan awam bagi semua, mengikut jantina, umur dan orang kurang upaya.

Paparan 3: Sumber Data Indikator SDG Malaysia, 2022



## 7. Pecahan Data

Penambahbaikan data disaggregation merupakan asas bagi pelaksanaan penuh rangka kerja indikator SDG dalam mencapai Agenda Pembangunan Mampan 2030 iaitu tiada sesiapaupun yang tertinggal. Semua kategori Data *disaggregation* iaitu data mengikut negeri, daerah, strata, jantina dan umur kecuali taraf pendidikan menunjukkan peningkatan setiap tahun sejak penerbitan pertama pada 2018. Bilangan indikator tertinggi mengikut kategori tahun 2022 adalah kategori negeri iaitu 80 indikator diikuti kategori jantina 29 indikator dan kategori daerah iaitu 23 indikator.

Jadual 3: Jumlah Indikator SDG mengikut Pecahan

Bil.	Pecahan	2018	2019	2020	2021	2022
1	Umur	3	5	6	8	10
2	Jantina	13	20	21	27	29
3	Strata	11	15	15	16	16
4	Negeri	44	61	63	76	80
5	Daerah	0	18	19	20	23



## i. Senarai indikator SDG Negeri, 2022

Bil.	Indikator	Penerangan Indikator
1	1.1.1	Peratusan penduduk yang hidup di bawah paras kemiskinan antarabangsa, mengikut jantina, umur, status pekerjaan dan lokasi geografi (bandar/luar bandar)
2	1.2.1	Peratusan penduduk yang hidup di bawah paras kemiskinan nasional, mengikut jantina dan umur
3	1.2.2	Peratusan lelaki, wanita dan kanak-kanak di semua peringkat umur yang hidup dalam semua dimensi kemiskinan mengikut takrif nasional
4	1.3.1	Peratusan penduduk yang dilindungi oleh sistem/ peringkat perlindungan sosial, mengikut jantina, dan dibezakan mengikut kategori kanak-kanak, penganggur, warga tua, orang kurang upaya, wanita hamil, bayi baru lahir, mangsa kemalangan di tempat kerja serta golongan miskin dan berisiko
5	1.4.1	Peratusan penduduk yang tinggal dalam isi rumah dengan akses kepada keperluan asas
6	1.5.1	Bilangan kematian, orang yang hilang dan orang yang terjejas akibat bencana bagi setiap 100,000 penduduk
7	2.2.1	Prevalens pembantutan (ketinggian bagi umur <-2 sisihan piawai daripada median <i>Standard Pertumbuhan Kanak-kanak Pertumbuhan Kesihatan Sedunia (World Health Organisation, WHO)</i> dalam kalangan kanak-kanak di bawah umur 5 tahun
8	2.2.2	Prevalens kekurangan nutrisi (berat bagi ketinggian >+2 atau <-2 sisihan piawai standard daripada median <i>Standard Pertumbuhan Kanak-kanak WHO</i> ) dalam kalangan kanak-kanak di bawah umur 5 tahun, mengikut jenis (susut badan dan berlebihan berat badan)
9	2.2.3	Prevalens anemia pada wanita berumur 15 hingga 49 tahun, mengikut status kehamilan (peratusan)
10	3.1.1	Nisbah mortaliti ibu bersalin
11	3.1.2	Peratusan kelahiran yang disambut oleh kakitangan kesihatan terlatih
12	3.2.1	Kadar mortaliti kurang daripada 5 tahun
13	3.2.2	Kadar mortaliti neonatal
14	3.3.2	Insiden tibi/ batuk kering bagi setiap 100,000 penduduk
15	3.3.3	Insiden malaria bagi setiap 1,000 penduduk
16	3.3.4	Insiden hepatitis B bagi setiap 100,000 penduduk
17	3.4.1	Kadar kematian yang berpunca daripada <i>cardiovascular diseases, cancer, diabetes</i> atau <i>chronic respiratory diseases</i>
18	3.4.2	Kadar kematian bunuh diri
19	3.5.1	Liputan intervensi rawatan (farmakologi, psikososial, dan pemulihan serta perkhidmatan jagaan susulan) untuk masalah kecelaruan penggunaan bahan
20	3.6.1	Kadar kematian disebabkan kemalangan jalan raya
21	3.7.1	Peratusan wanita umur reproduktif (15-49 tahun) yang berpuas hati dengan kaedah moden bagi keperluan perancang keluarga
22	3.7.2	Kadar kelahiran remaja (berumur 10-14 tahun; berumur 15-19 tahun) setiap 1,000 wanita dalam kumpulan umur berkenaan
23	3.a.1	Prevalens umur <i>standard</i> bagi penggunaan tembakau semasa dalam kalangan individu berumur 15 tahun dan ke atas
24	3.b.1	Peratusan penduduk sasaran yang diliputi oleh semua vaksin dalam program kebangsaan
25	3.c.1	Kepadatan dan agihan pekerja kesihatan
26	3.d.2	Peratusan jangkitan aliran darah disebabkan oleh organisma rintangan antimikrobia terpilih
27	4.1.1	Peratusan kanak-kanak dan remaja:(a) dalam gred 2/3; (b) pada akhir sekolah rendah; dan (c) pada akhir sekolah menengah rendah yang mencapai sekurang-kurangnya tahap kecekapan minimum dalam (i) membaca dan (ii) matematik, mengikut jantina
28	4.1.2	Kadar tamat persekolahan (pendidikan rendah, pendidikan menengah rendah, pendidikan menengah atas)
29	4.2.2	Kadar penyertaan dalam pembelajaran terancang (setahun sebelum umur rasmi layak memasuki sekolah rendah), mengikut jantina



Bil.	Indikator	Penerangan Indikator
30	4.4.1	Peratusan belia dan dewasa dengan kemahiran teknologi maklumat dan komunikasi (ICT), mengikut jenis kemahiran
31	4.6.1	Peratusan penduduk dalam kumpulan umur tertentu yang mencapai sekurang-kurangnya tahap kecekapan tetap dalam kemahiran (a) literasi dan (b) numerasi, mengikut jantina
32	4.a.1	Peratusan perkhidmatan asas yang ditawarkan oleh sekolah, mengikut jenis perkhidmatan
33	4.c.1	Peratusan guru dengan kelayakan minimum yang diperlukan, mengikut tahap pendidikan
34	5.2.1	Peratusan wanita dan gadis yang pernah berpasangan berumur 15 tahun ke atas dan mengalami keganasan fizikal, seksual atau psikologi oleh pasangan intim atau bekas pasangan dalam tempoh 12 bulan terdahulu, mengikut bentuk keganasan dan umur
35	5.2.2	Peratusan wanita dan gadis berumur 15 tahun ke atas yang mengalami keganasan seksual oleh orang selain pasangan intim dalam tempoh 12 bulan terdahulu, mengikut umur dan tempat kejadian
36	5.5.1	Peratusan kerusi yang disandang oleh wanita dalam (a) parlimen negara dan (b) kerajaan tempatan
37	5.5.2	Peratusan wanita dalam jawatan pengurusan
38	5.6.1	Peratusan wanita berumur 15-49 tahun yang membuat keputusan sendiri berkaitan hubungan seksual, penggunaan alat pencegah kehamilan dan penjagaan kesihatan reproduktif
39	5.b.1	Peratusan individu yang memiliki telefon bimbit, mengikut jantina
40	6.1.1	Peratusan penduduk yang menggunakan perkhidmatan air minuman yang diuruskan dengan selamat
41	6.2.1	Peratusan penduduk yang menggunakan (a) perkhidmatan sanitasi yang diuruskan dengan selamat dan (b) kemudahan mencuci tangan dengan sabun dan air
42	6.3.1	Peratusan aliran air sisa domestik dan industri dirawat dengan selamat
43	7.1.1	Peratusan penduduk dengan akses kepada bekalan elektrik
44	7.1.2	Peratusan penduduk dengan pergantungan utama kepada bahan api dan teknologi bersih
45	8.1.1	Kadar pertumbuhan tahunan KDNK sebenar per kapita
46	8.3.1	Peratusan guna tenaga informal dalam jumlah guna tenaga, mengikut sektor dan jantina
47	8.5.1	Purata pendapatan mengikut jam bagi pekerja, mengikut jantina, umur, pekerjaan, dan orang kurang upaya
48	8.5.2	Kadar pengangguran, mengikut jantina, umur dan orang kurang upaya
49	8.6.1	Peratusan belia (berumur 15-24 tahun) yang bukan dalam pendidikan, pekerjaan atau latihan
50	8.8.1	Kecederaan maut dan bukan maut pekerjaan bagi setiap 100,000 pekerja mengikut jantina dan status migran
51	9.1.1	Peratusan penduduk luar bandar yang tinggal dalam jarak 2 km dari jalan yang boleh digunakan sepanjang tahun
52	9.1.2	Jumlah penumpang dan barangan, mengikut jenis pengangkutan
53	9.2.2	Guna tenaga sektor pembuatan sebagai sebahagian daripada jumlah keseluruhan guna tenaga
54	10.1.1	Kadar pertumbuhan perbelanjaan atau pendapatan isi rumah per kapita dalam kalangan penduduk terendah 40 peratus dan jumlah penduduk
55	10.2.1	Peratusan penduduk yang hidup di bawah 50 peratus daripada pendapatan penengah, mengikut jantina, umur dan orang kurang upaya
56	11.1.1	Peratusan penduduk bandar yang tinggal di kawasan sesak, penempatan setinggian atau perumahan yang tidak mencukupi
57	11.2.1	Peratusan penduduk yang mempunyai capaian mudah kepada pengangkutan awam, mengikut jantina, umur dan orang kurang upaya
58	11.3.1	Nisbah kadar penggunaan tanah kepada kadar pertumbuhan penduduk
59	11.3.2	Peratusan bandar dengan struktur penyertaan langsung masyarakat sivil dalam perancangan dan pengurusan bandar yang beroperasi secara teratur dan demokratik



Bil.	Indikator	Penerangan Indikator
60	11.5.1	Bilangan kematian, orang yang hilang dan orang yang terjejas akibat bencana bagi setiap 100,000 penduduk
61	11.6.1	Peratusan sisa pepejal perbandaran yang dikumpulkan dan dikendalikan di kemudahan terkawal daripada jumlah sampah perbandaran yang dihasilkan, mengikut bandar
62	11.7.1	Bahagian purata kawasan binaan bandar raya yang merupakan kawasan terbuka untuk kegunaan awam bagi semua, mengikut jantina, umur dan orang kurang upaya
63	11.7.2	Peratusan individu yang menjadi mangsa gangguan seksual atau fizikal, mengikut jantina, umur, status kurang upaya dan tempat kejadian, dalam tempoh 12 bulan sebelumnya
64	12.4.2	(a) Sisa buangan berbahaya yang dihasilkan per kapita; dan (b) peratusan jumlah sisa berbahaya yang dirawat, mengikut jenis rawatan
65	13.1.1	Bilangan kematian, orang yang dilaporkan hilang dan orang yang terjejas akibat bencana bagi setiap 100,000 penduduk
66	14.3.1	Purata keasidan laut (pH) yang diukur pada set yang dipersetujui oleh stesen pensampelan wakilan
67	14.7.1	Perikanan mampan sebagai peratusan KDNK di negara pulau kecil membangun, negara kurang membangun dan semua negara
68	15.1.1	Kawasan hutan sebagai sebahagian daripada jumlah keluasan tanah
69	16.1.1	Bilangan mangsa pembunuhan dengan niat bagi setiap 100,000 penduduk, mengikut jantina dan umur
70	16.1.3	Peratusan penduduk yang mengalami (a) keganasan fizikal, (b) kekerasan psikologi dan (c) keganasan seksual dalam tempoh 12 bulan sebelumnya
71	16.1.4	Peratusan penduduk yang rasa selamat berjalan seorang diri di sekitar kawasan tempat tinggal mereka selepas waktu gelap
72	16.3.1	Peratusan mangsa keganasan dalam tempoh 12 bulan sebelumnya yang melaporkan pemangsaan mereka kepada pihak berkuasa yang kompeten atau mekanisme penyelesaian konflik lain yang diiktiraf secara rasmi
73	16.3.2	Orang tahanan yang tidak dijatuhkan hukuman sebagai sebahagian daripada penghuni penjara keseluruhan
74	16.4.2	Peratusan senjata yang disita, dijumpai atau diserahkan yang asal atau konteksnya yang tidak sah telah dikesan atau ditetapkan oleh pihak berkuasa yang kompeten selaras dengan instrumen antarabangsa
75	16.5.1	Peratusan individu yang mempunyai sekurang-kurangnya satu urusan dengan penjawat awam dan membayar rasuah kepada penjawat awam, atau diminta memberi rasuah oleh penjawat awam tersebut, dalam tempoh 12 bulan sebelumnya
76	16.6.2	Peratusan penduduk yang berpuas hati dengan pengalaman terakhir mereka berurusan dengan perkhidmatan awam
77	16.7.1	Peratusan jawatan di institusi kerajaan dan tempatan, termasuk (a) badan perundangan; (b) perkhidmatan awam; dan (c) badan kehakiman, berbanding taburan nasional mengikut jantina, umur, orang kurang upaya dan kumpulan penduduk
78	16.9.1	Peratusan kanak-kanak di bawah 5 tahun yang kelahirannya didaftarkan dengan pihak berkuasa awam, mengikut umur
79	17.6.1	Langganan jalur lebar Internet tetap bagi setiap 100 penduduk, mengikut kelajuan
80	17.8.1	Peratusan individu yang menggunakan Internet



## ii. Senarai Indikator SDG Daerah Pentadbiran 2022

Bil.	Indikator	Penerangan Indikator
1	1.2.1	Peratusan penduduk yang hidup di bawah paras kemiskinan nasional, mengikut jantina dan umur Proksi: Peratusan isi rumah yang hidup di bawah paras kemiskinan nasional
2	1.4.1	Peratusan penduduk yang tinggal dalam isi rumah dengan akses kepada keperluan asas
3	3.1.1	Nisbah mortaliti ibu bersalin
4	3.2.1	Kadar mortaliti kurang daripada 5 tahun
5	3.2.2	Kadar mortaliti neonatal
6	3.4.1	Kadar kematian yang berpunca daripada <i>cardiovascular diseases</i> , <i>cancer</i> , <i>diabetes</i> atau <i>chronic respiratory diseases</i>
7	3.4.2	Kadar kematian bunuh diri
8	3.6.1	Kadar kematian disebabkan kemalangan jalan raya Proksi: Bilangan kematian disebabkan kemalangan jalan raya
9	3.b.1	Peratusan penduduk sasaran yang diliputi oleh semua vaksin dalam program kebangsaan
10	4.a.1	Peratusan perkhidmatan asas yang ditawarkan oleh sekolah, mengikut jenis perkhidmatan
11	5.5.1	Peratusan kerusi yang disandang oleh wanita dalam (a) parlimen negara dan (b) kerajaan tempatan Proksi: Peratusan kerusi yang disandang oleh wanita dalam Majlis Pihak Berkuasa Tempatan
12	5.b.1	Peratusan individu yang memiliki telefon bimbit, mengikut jantina
13	6.1.1	Peratusan penduduk yang menggunakan perkhidmatan air minuman yang diuruskan dengan selamat Proksi: Peratusan isi rumah mengikut jenis bekalan air
14	6.2.1	Peratusan penduduk yang menggunakan (a) perkhidmatan sanitasi yang diuruskan dengan selamat dan (b) kemudahan mencuci tangan dengan sabun dan air
15	7.1.1	Peratusan penduduk dengan akses kepada bekalan elektrik
16	7.1.2	Peratusan penduduk dengan pergantungan utama kepada bahan api dan teknologi bersih
17	8.5.2	Kadar pengangguran, mengikut jantina, umur dan orang kurang upaya
18	10.2.1	Peratusan penduduk yang hidup di bawah 50 peratus daripada pendapatan penengah, mengikut jantina, umur dan orang kurang upaya
19	11.6.1	Peratusan sisa pepejal perbandaran yang dikumpulkan dan dikendalikan di kemudahan terkawal daripada jumlah sampah perbandaran yang dihasilkan mengikut bandar
20	12.4.2	(a) Sisa buangan berbahaya yang dihasilkan per kapita; dan (b) peratusan jumlah sisa berbahaya yang dirawat, mengikut jenis rawatan Proksi: Anggaran purata berat sisa yang dilupuskan setiap hari
21	16.1.1	Bilangan mangsa pembunuhan dengan niat bagi setiap 100,000 penduduk, mengikut jantina dan umur Proksi: Bilangan kes pembunuhan
22	16.1.4	Peratusan penduduk yang rasa selamat berjalan seorang diri di sekitar kawasan tempat tinggal mereka selepas waktu gelap Proksi: Statistik kamera litar tertutup di kawasan Pihak Berkuasa Tempatan (PBT)
23	17.8.1	Peratusan individu yang menggunakan Internet



## 8. Usaha Meningkatkan Ketersediaan Indikator SDG

Ketersediaan indikator SDG pada 2022 yang telah mencapai 79 peratus (195 daripada 248 indikator) pada tahun 2022 adalah berdasarkan usaha dan inisiatif yang telah diambil oleh DOSM bersama Kementerian dan Agensi dalam merapatkan jurang ketersediaan indikator SDG Malaysia.

Berikut merupakan usaha untuk meningkatkan ketersediaan indikator SDG Malaysia.

### a. Pelaksanaan Banci dan Survei

DOSM telah melaksanakan pengumpulan data dengan menambah indikator SDG yang berkaitan dalam Banci serta Survei berikut seperti berikut:

- i. Banci Penduduk dan Perumahan Malaysia 2020 yang meliputi 15 indikator SDG;
- ii. *National Household Indicators Survey (NHIS) 2021* yang meliputi 22 indikator SDG;
- iii. Banci Ekonomi 2023 yang meliputi 10 indikator SDG; dan
- iv. Banci Pertanian 2024 yang akan meliputi 20 indikator SDG.

### b. Penerimaan Bantuan Teknikal

- i. Bantuan teknikal bagi pembangunan indikator SDG 2.1.2 (FIES) *Prevalence of moderate or severe food insecurity in the population, based on the Food Insecurity Experience Scale* daripada FAO.
- ii. Bantuan teknikal daripada UNCT dan UNICEF bagi projek "*SDG Monitoring & Evaluation Project*" yang bertujuan untuk membekalkan mekanisme bagi pembangunan 34 indikator SDG.

### c. Penggunaan sumber data bukan tradisonal

Pertambahan empat indikator SDG baharu menggunakan sumber data bukan tradisional iaitu spatial data. Empat indikator tersebut adalah :

- i. SDG 9.1.1: Peratusan penduduk luar bandar yang tinggal dalam jarak 2 km dari jalan yang boleh digunakan sepanjang tahun;
- ii. SDG 11.1.1: Peratusan penduduk bandar yang tinggal di kawasan sesak, penempatan setinggan atau perumahan yang tidak mencukupi;
- iii. SDG 11.2.1: Peratusan penduduk yang mempunyai capaian mudah kepada pengangkutan awam, mengikut jantina, umur dan orang kurang upaya; dan
- iv. SDG 11.7.1: Bahagian purata kawasan binaan bandar raya yang merupakan kawasan terbuka untuk kegunaan awam bagi semua, mengikut jantina, umur dan orang kurang upaya.

### d. Kerjasama dengan Agensi

Pelaksanaan Bengkel Pembangunan Indikator SDG bersama Agensi adalah platform terbaik dalam membincangkan pembangunan indikator SDG serta menyelaraskan ketersediaan data. DOSM telah menganjurkan Bengkel Pembangunan Indikator SDG bersama Agensi pada 8 Ogos 2022 bersama 31 agensi yang membincangkan 46 indikator SDG yang menghasilkan 9 indikator baharu. Disamping itu, mesyuarat dan perbincangan secara berkala bersama Agensi turut menyumbang dalam meningkatkan ketersediaan indikator SDG.

### e. SDG Global Database

Pangkalan Data Global SDG berfungsi sebagai repositori komprehensif bagi data yang berkaitan dengan Matlamat Pembangunan Mampan (SDG) dan diselaraskan oleh United Nations Statistics Division (UNSD). Pangkalan data ini diwujudkan untuk memudahkan pemantauan dan penilaian kemajuan ke arah SDG pada skala global berdasarkan input/ data daripada *custodian agencies*. *Custodian agencies* ialah badan Pertubuhan Bangsa-Bangsa Bersatu yang bertanggungjawab untuk menyusun dan mengesahkan data dan metadata negara serta menyerahkan data bersama-sama data agregat serantau dan global, kepada UNSD Untuk memastikan konsistensi dalam pelaporan indikator SDG di peringkat kebangsaan dan antarabangsa, DOSM menjalankan semakan berkala terhadap Pangkalan Data Global SDG.



## 9. Sumbangan DOSM di peringkat antarabangsa

- a. Inter-Agency Expert Group on Sustainable Development Goals (IAEG-SDG) bagi tempoh 2019-2021 dan 2021-2023;
- b. Working Group on Geospatial Information (WGGI) for IAEG-SDG (sejak 2020);
- c. IAEG-SDG Metadata sub-group (2020-2023);
- d. Task team on Sustainable Tourism sejak 2022; dan
- e. Working Group on Sustainable Development Goals Indicators (WGSDGI) at ASEAN level (sejak 2018).



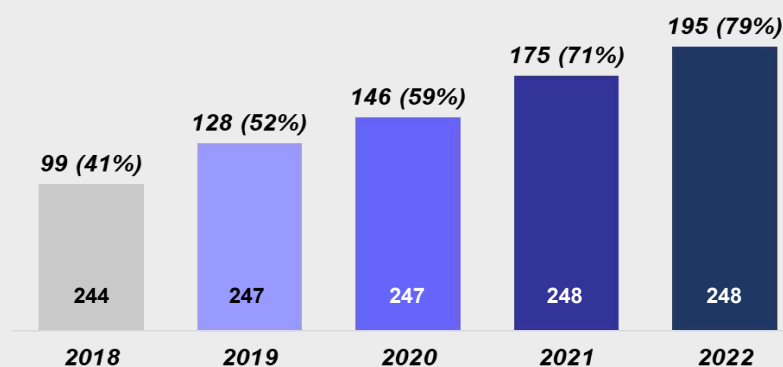
## 1. Global SDG Indicator Framework

The global indicator framework was adopted by the United Nations General Assembly in resolution 71/313 which consists of 244 global indicators designed to measure 17 goals and 169 targets. During the 51<sup>st</sup> Session of the United Nations Statistical Commission in March 2020, the indicator framework was revised and 247 indicators were adopted. The latest number of global SDG indicators is 248 (231 unique indicators) based on the results of the 53<sup>rd</sup> Session of the United Nations Statistical Commission in March 2022.

## 2. Availability of SDG 2022 Indicators

The availability status of Malaysia's SDG indicators has shown positive developments, with an increase from 99 indicators (41%) in 2018 to 175 indicators (71%) in 2021. The availability of indicators has improved further to 195 representing 79 per cent of the global indicators with 20 additional indicators at the national level in 2022 as compared to 2021. At the state level, the availability of indicators was 80 indicators in 2022 as compared to 76 indicators in the previous year. Meanwhile, at the district level, there were 23 available indicators in 2022 as compared to 20 indicators in 2021. The achievement in the availability of SDG indicators showcases Malaysia's commitment in achieving Sustainable Development Goals.

Chart 1: Availability of SDG Indicators, Malaysia, 2018-2022



Note: The number of global indicators for the year are shown in the bar chart

Chart 2: Availability of SDG Indicators by State, 2018-2022

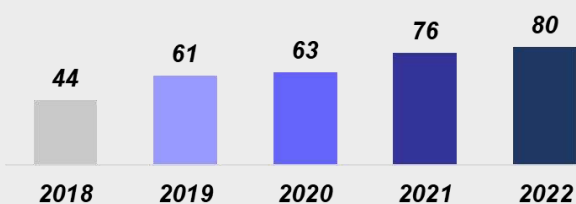
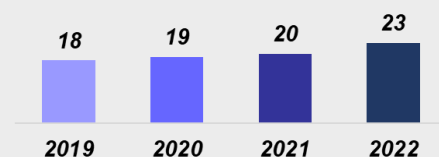


Chart 3: Availability of SDG Indicators by Administrative District, 2019-2022



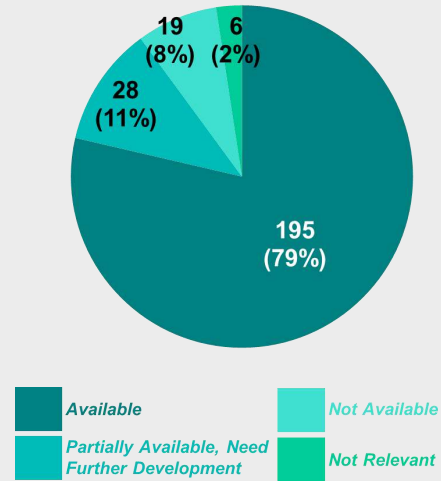


### 3. Assessment of SDG Indicators, Malaysia 2022

Malaysia's SDG indicators, 2022 recorded the achievement of 79 per cent (195 indicators) available; 11 per cent (28 indicators) partially available need to be developed; 8 per cent (19 indicators) are not available; and 2 per cent (6 indicators) are not relevant (Chart 4). As for Malaysia, six (6) indicators have been agreed as not relevant indicators and they are as follows<sup>1</sup>:

- i. SDG 2.b.1 Agricultural export subsidies;
- ii. SDG 13.b.1 Number of least developed countries and small island developing States with nationally determined contributions, long-term strategies, national adaptation plans and adaptation communications, as reported to the Secretariat of the United Nations Framework Convention on Climate Change;
- iii. SDG 16.1.2 Conflict-related deaths per 100,000 population, by sex, age and cause;
- iv. SDG 17.2.1 Net official development assistance, total and to least developed countries, as a proportion of the Organization for Economic Cooperation and Development (OECD) Development Assistance Committee donors' gross national income (GNI);
- v. SDG 17.5.1 Number of countries that adopt and implement investment promotion regimes for developing countries, including the least developed countries; and
- vi. SDG 17.13.1 Macroeconomic Dashboard.

Chart 4: Assessment of SDG Indicators Status, Malaysia, 2022



The assessment of the availability status of SDG indicators according to the Goals is outlined in Table 1. Detailed criteria for indicator assessment are provided in Table 2.

Table 1: Assessment of SDG Indicators Availability Status by Goal, 2022

Goals	Available				Partially Available, Need Further Development	Not Available	Not Relevant	Total
	Fully	Partially	Proxy	Total				
1	4	4	2	10	2	1	0	13
2	8	1	1	10	2	1	1	14
3	23	1	2	26	0	2	0	28
4	7	3	2	12	0	0	0	12
5	7	3	1	11	1	2	0	14
6	6	2	0	8	3	0	0	11
7	5	0	0	5	0	1	0	6
8	8	3	3	14	0	2	0	16
9	9	1	2	12	0	0	0	12
10	6	1	1	8	3	3	0	14
11	6	6	2	14	1	0	0	15
12	6	2	1	9	3	1	0	13
13	6	0	0	6	0	1	1	8
14	5	2	2	9	0	1	0	10
15	4	2	2	8	5	1	0	14
16	9	1	6	16	5	2	1	24
17	16	0	1	17	3	1	3	24
<b>Total</b>	<b>135</b>	<b>32</b>	<b>28</b>	<b>195</b>	<b>28</b>	<b>19</b>	<b>6</b>	<b>248</b>

Note: <sup>1</sup>Has been agreed in SDG Council Meeting on 7 November 2023.



**Table 2: Assessment Criteria for SDG Indicators Availability Status**

No.	Criteria	Descriptions
1	Available	<p>The data are available at the Ministry/ Agency and the metadata is clear.</p> <ul style="list-style-type: none"> <li>Fully available: Data according to IAEG-SDG metadata and fully available.</li> <li>Partially Available: Data according to IAEG-SDG metadata and only partially available.</li> <li>Proxies: Data does not follow IAEG-SDG metadata but can support SDG Targets and Goals.</li> </ul>
2	Partially Available, Need Further	Data are partially available/ not available and needs to be improved collection methodology/ coverage etc.
3	Not Available	Not Available in Malaysia.
4	Not Relevant	Not Relevant for Malaysia.

#### 4. Achievements of SDG Indicators Availability 2022 by Goal

The achievement of the SDG indicators by Goals for the year 2022 is better as compared to the previous year. All Goals have achieved indicators availability of more than 50 per cent.

Goal 9: Industry, Innovation and Infrastructure achieved a 100 per cent indicators availability in 2022, making it the second Goal with 100 per cent indicators availability after Goal 4: Quality Education, which has achieved 100 per cent of indicators availability in 2021.

Three Goals that recorded encouraging improvements from 2020 to 2022 are Goal 11: Sustainable Cities and Communities, increased to 93 per cent in 2022 as compared to 29 per cent in 2020; Goal 14: Life Below Water, increased to 90 per cent in 2022 as compared to 40 per cent in 2020 and Goal 7: Affordable and Clean Energy, increased to 83 per cent in 2022 as compared to 50 per cent in 2020.

Four (4) Goals that achieved indicator availability of less than 70 per cent in 2022 were Goal 10: Reduced Inequality (57%), Goal 12: Responsible Consumption and Production (69%), Goal 15: Life on Land (57%) and Goal 16: Peace, Justice and Strong Institutions (67%).

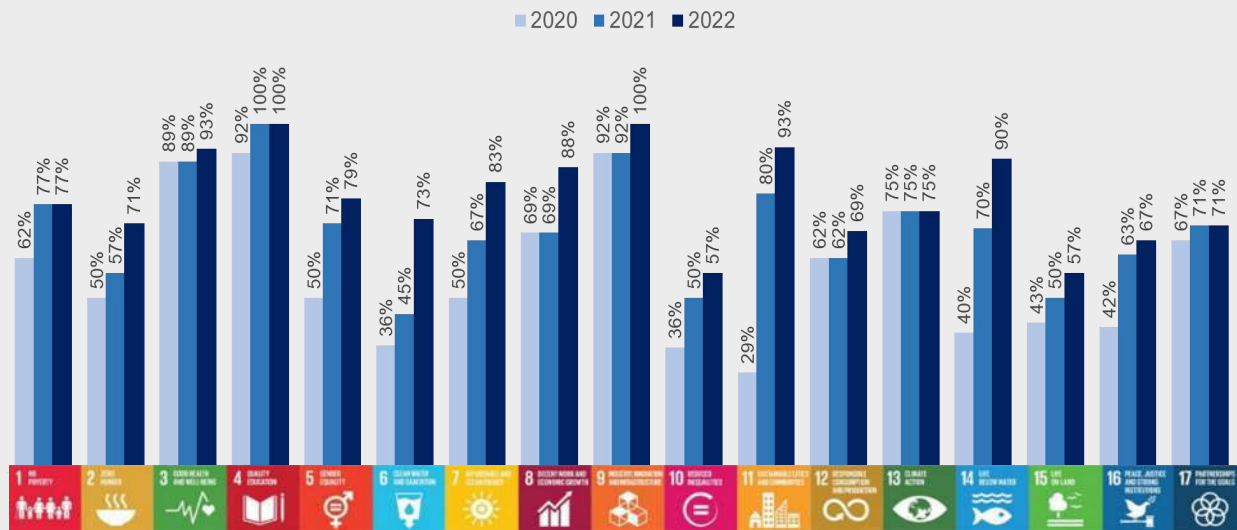
Goals which remain unchanged in terms of indicator availability were Goal 1: No Poverty (77%), Goal 13: Climate Action (75%) and Goal 17: Partnerships for the Goals (71%).

**Exhibit 1: Achievements of SDG Indicators Availability 2022 by Goals**





Chart 5: SDG Indicators Availability Status by Goal, 2020-2022



## 5. Publication of SDG Indicators for the year 2022

For the first time, 21 SDG Indicators Report were published comprising five (5) SDG Indicator Reports at the national level and an additional 16 SDG Indicator Reports by state.

The SDG Indicators, Malaysia reports are:

- i. Sustainable Development Goal Indicators (SDG), Malaysia, 2022, Executive Summary;
- ii. Sustainable Development Goal Indicators (SDG), Malaysia, 2022, People Focus Area;
- iii. Sustainable Development Goal Indicators (SDG), Malaysia, 2022, Prosperity Focus Area;
- iv. Sustainable Development Goal Indicators (SDG), Malaysia, 2022, Planet Focus Area; and
- v. Sustainable Development Goal Indicators (SDG), Malaysia, 2022, Peace and Partnership Focus Area.

The SDG Indicators Report by State consists of 80 state-level indicators and 23 district-level indicators. This publication comprises three sections, SDG Indicators Achievements by State, Summary of Findings and Tables of SDG Indicators at State and District Levels.

The SDG Indicators Report by State is available for 14 states, including publications for the Federal Territories of Putrajaya and Labuan (16 Reports).



Exhibit 2: Malaysia SDG Indicators Report, 2022



Exhibit 3: The SDG Indicators Report by State, 2022





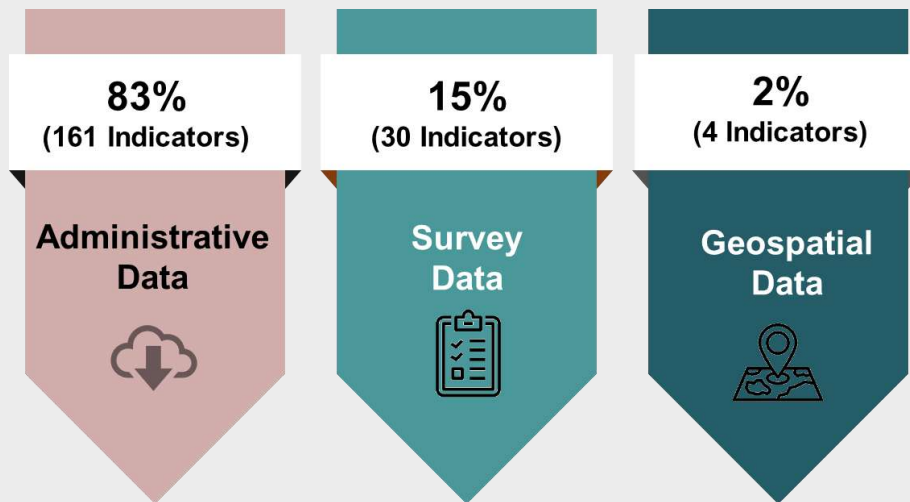
## 6. Data Source

The data source for Malaysia's SDG indicators is 83 per cent (161 indicators) from administrative data, 15 per cent (30 indicators) from survey data and two (2) per cent (4 indicators) from geospatial data.

The indicators from geospatial data sources are:

- i. SDG 9.1.1: Proportion of the rural population who live within 2 km of an all-season road;
- ii. SDG 11.1.1: Proportion of urban population living in slums, informal settlements or inadequate housing;
- iii. SDG 11.2.1: Proportion of population that has convenient access to public transport, by sex, age and persons with disabilities; and
- iv. SDG 11.7.1: Average share of the built-up area of cities that is open space for public use for all, by sex, age and persons with disabilities.

Exhibit 3: Source of data for Malaysia's SDG Indicators, 2022



## 7. Data Disaggregation

Improving data disaggregation is fundamental for the full implementation of the SDG indicator framework in achieving the 2030 Sustainable Development Agenda, ensuring that no one is left behind. All categories of data disaggregation, including data by state, district, strata, gender and age, except for the education level, shows an increase every year since the first publication in 2018. The highest number of indicators by category in 2022 is for the state category, with 80 indicators, followed by the gender category with 29 indicators and the district category with 23 indicators.

Table 3: Number of SDG Indicators by Disaggregation

No.	Disaggregation	2018	2019	2020	2021	2022
1	Age	3	5	6	8	10
2	Sex	13	20	21	27	29
3	Strata	11	15	15	16	16
4	State	44	61	63	76	80
5	District	0	18	19	20	23



i. List of State SDG Indicators, 2022

No.	Indicator	Description of Indicators
1	1.1.1	Proportion of the population living below the international poverty line by sex, age, employment status and geographic location (urban/rural)
2	1.2.1	Proportion of population living below the national poverty line, by sex and age
3	1.2.2	Proportion of men, women and children of all ages living in poverty in all its dimensions according to national definitions
4	1.3.1	Proportion of population covered by social protection floors/systems, by sex, distinguishing children, unemployed persons, older persons, persons with disabilities, pregnant women, newborns, work-injury victims and the poor and the vulnerable
5	1.4.1	Proportion of population living in households with access to basic services
6	1.5.1	Number of deaths, missing persons and directly affected persons attributed to disasters per 100,000 population
7	2.2.1	Prevalence of stunting (height for age $<-2$ standard deviation from the median of the World Health Organization (WHO) Child Growth Standards) among children under 5 years of age
8	2.2.2	Prevalence of malnutrition (weight for height $>+2$ or $<-2$ standard deviation from the median of the WHO Child Growth Standards) among children under 5 years of age, by type (wasting and overweight)
9	2.2.3	Prevalence of anaemia in women aged 15 to 49 years, by pregnancy status (percentage)
10	3.1.1	Maternal mortality ratio
11	3.1.2	Proportion of births attended by skilled health personnel
12	3.2.1	Under-5 mortality rate
13	3.2.2	Neonatal mortality rate
14	3.3.2	Tuberculosis incidence per 100,000 population
15	3.3.3	Malaria incidence per 1,000 population
16	3.3.4	Hepatitis B incidence per 100,000 population
17	3.4.1	Mortality rate attributed to cardiovascular disease, cancer, diabetes or chronic respiratory disease
18	3.4.2	Suicide mortality rate
19	3.5.1	Coverage of treatment interventions (pharmacological, psychosocial and rehabilitation and aftercare services) for substance use disorders
20	3.6.1	Death rate due to road traffic injuries
21	3.7.1	Proportion of women of reproductive age (aged 15-49 years) who have their need for family planning satisfied with modern methods
22	3.7.2	Adolescent birth rate (aged 10-14 years; aged 15-19 years) per 1,000 women in that age group
23	3.a.1	Age-standardized prevalence of current tobacco use among persons aged 15 years and older
24	3.b.1	Proportion of the target population covered by all vaccines included in their national programme
25	3.c.1	Health worker density and distribution
26	3.d.2	Percentage of bloodstream infections due to selected antimicrobial-resistant organisms
27	4.1.1	Proportion of children and young people: (a) in grades 2/3; (b) at the end of primary; and (c) at the end of lower secondary achieving at least a minimum proficiency level in (i) reading and (ii) mathematics, by sex
28	4.1.2	Completion rate (primary education, lower secondary education, upper secondary education)
29	4.2.2	Participation rate in organized learning (one year before the official primary entry age), by sex
30	4.4.1	Proportion of youth and adults with information and communications technology (ICT) skills, by type of skill
31	4.6.1	Proportion of population in a given age group achieving at least a fixed level of proficiency in functional (a) literacy and (b) numeracy skills, by sex
32	4.a.1	Proportion of schools offering basic services, by type of service
33	4.c.1	Proportion of teachers with the minimum required qualifications, by education level
34	5.2.1	Proportion of ever-partnered women and girls aged 15 years and older subjected to physical, sexual or psychological violence by a current or former intimate partner in the previous 12 months, by form of violence and by age
35	5.2.2	Proportion of women and girls aged 15 years and older subjected to sexual violence by persons other than an intimate partner in the previous 12 months, by age and place of occurrence



No.	Indicator	Description of Indicators
36	5.5.1	Proportion of seats held by women in (a) national parliaments and (b) local governments
37	5.5.2	Proportion of women in managerial positions
38	5.6.1	Proportion of women aged 15-49 years who make their own informed decisions regarding sexual relations, contraceptive use and reproductive health care
39	5.b.1	Proportion of individuals who own a mobile telephone, by sex
40	6.1.1	Proportion of population using safely managed drinking water services
41	6.2.1	Proportion of population using (a) safely managed sanitation services and (b) a hand-washing facility with soap and water
42	6.3.1	Proportion of domestic and industrial wastewater flows safely treated
43	7.1.1	Proportion of population with access to electricity
44	7.1.2	Proportion of population with primary reliance on clean fuels and technology
45	8.1.1	Annual growth rate of real GDP per capita
46	8.3.1	Proportion of informal employment in total employment, by sector and sex
47	8.5.1	Average hourly earnings of employees, by sex, age, occupation and persons with disabilities
48	8.5.2	Unemployment rate, by sex, age and persons with disabilities
49	8.6.1	Proportion of youth (aged 15-24 years) not in education, employment or training
50	8.8.1	Fatal and non-fatal occupational injuries per 100,000 workers, by sex and migrant status
51	9.1.1	Proportion of the rural population who live within 2 km of an all-season road
52	9.1.2	Passenger and freight volumes, by mode of transport
53	9.2.2	Manufacturing employment as a proportion of total employment
54	10.1.1	Growth rates of household expenditure or income per capita among the bottom 40 per cent of the population and the total population
55	10.2.1	Proportion of people living below 50 per cent of median income, by sex, age and persons with disabilities
56	11.1.1	Proportion of urban population living in slums, informal settlements or inadequate housing
57	11.2.1	Proportion of population that has convenient access to public transport, by sex, age and persons with disabilities
58	11.3.1	Ratio of land consumption rate to population growth rate
59	11.3.2	Proportion of cities with a direct participation structure of civil society in urban planning and management that operate regularly and democratically
60	11.5.1	Number of deaths, missing persons and directly affected persons attributed to disasters per 100,000 population
61	11.6.1	Proportion of municipal solid waste collected and managed in controlled facilities out of total municipal waste generated, by cities
62	11.7.1	Average share of the built-up area of cities that is open space for public use for all, by sex, age and persons with disabilities
63	11.7.2	Proportion of persons victim of physical or sexual harassment, by sex, age, disability status and place of occurrence, in the previous 12 months
64	12.4.2	a) Hazardous waste generated per capita; b) proportion of hazardous waste treated, by type of treatment
65	13.1.1	Number of deaths, missing persons and directly affected persons attributed to disasters per 100,000 population
66	14.3.1	Average marine acidity (pH) measured at agreed suite of representative sampling stations
67	14.7.1	Sustainable fisheries as a proportion of GDP in small island developing States, least developed countries and all countries
68	15.1.1	Forest area as a proportion of total land area
69	16.1.1	Number of victims of intentional homicide per 100,000 population, by sex and age
70	16.1.3	Proportion of population subjected to (a) physical, (b) psychological violence and (c) sexual violence in the previous 12 months
71	16.1.4	Proportion of population that feel safe walking alone around the area they live after dark



No.	Indicator	Description of Indicators
72	16.3.1	Proportion of victims of violence in the previous 12 months who reported their victimization to competent authorities or other officially recognized conflict resolution mechanisms
73	16.3.2	Unsentenced detainees as a proportion of overall prison population
74	16.4.2	Proportion of seized, found or surrendered arms whose illicit origin or context has been traced or established by a competent authority in line with international instruments
75	16.5.1	Proportion of persons who had at least one contact with a public official and who paid a bribe to a public official, or were asked for a bribe by those public officials during the previous 12 months
76	16.6.2	Proportion of population satisfied with their last experience of public services
77	16.7.1	Proportions of positions in national and local institutions, including (a) the legislatures; (b) the public service; and (c) the judiciary, compared to national distributions, by sex, age, persons with disabilities and population groups
78	16.9.1	Proportion of children under 5 years of age whose births have been registered with a civil authority, by age
79	17.6.1	Fixed Internet broadband subscriptions per 100 inhabitants, by speed
80	17.8.1	Proportion of individuals using the Internet

#### ii. List of Administrative District SDG Indicators, 2022

No.	Indicator	Description of Indicators
1	1.2.1	Proportion of population living below the national poverty line, by sex and age Proxy: Proportion of households living below the national poverty line
2	1.4.1	Proportion of population living in households with access to basic services
3	3.1.1	Maternal mortality ratio
4	3.2.1	Under-5 mortality rate
5	3.2.2	Neonatal mortality rate
6	3.4.1	Mortality rate attributed to cardiovascular disease, cancer, diabetes or chronic respiratory disease
7	3.4.2	Suicide mortality rate
8	3.6.1	Death rate due to road traffic injuries Proxy: Number of death due to road traffic injuries
9	3.b.1	Proportion of the target population covered by all vaccines included in their national programme
10	4.a.1	Proportion of schools offering basic services, by type of service
11	5.5.1	Proportion of seats held by women in (a) national parliaments and (b) local governments Proxy: Proportion of seats held by women in Local Authority Councilors
12	5.b.1	Proportion of individuals who own a mobile telephone, by sex
13	6.1.1	Proportion of population using safely managed drinking water services Proxy: Percentage of households by type of water supply
14	6.2.1	Proportion of population using (a) safely managed sanitation services and (b) a hand-washing facility with soap and water
15	7.1.1	Proportion of population with access to electricity
16	7.1.2	Proportion of population with primary reliance on clean fuels and technology
17	8.5.2	Unemployment rate, by sex, age and persons with disabilities
18	10.2.1	Proportion of people living below 50 per cent of median income, by sex, age and persons with disabilities
19	11.6.1	Proportion of municipal solid waste collected and managed in controlled facilities out of total municipal waste generated, by cities
20	12.4.2	a) Hazardous waste generated per capita; b) proportion of hazardous waste treated, by type of treatment Proxy: Estimated average weight of waste disposed daily



No.	Indicator	Description of Indicators
21	16.1.1	Number of victims of intentional homicide per 100,000 population, by sex and age Proxy: Number of homicide cases
22	16.1.4	Proportion of population that feel safe walking alone around the area they live after dark Proxy: Statistics on closed-circuit television in Local Authority area
23	17.8.1	Proportion of individuals using the Internet

## 8. Efforts to Improve the Availability of SDG Indicators

The availability of SDG indicators in 2022, reaching 79 per cent (195 out of 248 indicators), is a result of the efforts and initiatives undertaken by the Department of Statistics Malaysia (DOSM) in collaboration with ministries and agencies to narrow the gap in the availability of SDG indicators in Malaysia.

The following outlines the efforts made to enhance the availability of SDG indicators in Malaysia.

### a. Implementation of Censuses and Surveys

DOSM has implemented data collection by adding relevant SDG indicators in the following Censuses and Surveys which are as follows:

- i. Malaysia Population and Housing Census 2020, covering 15 SDG indicators;
- ii. National Household Indicators Survey (NHIS) 2021, covering 22 SDG indicators;
- iii. Economic Census 2023, covering 10 SDG indicators; and
- iv. Agriculture Census 2024, which will cover 20 SDG indicators.

### b. Technical Assistance Received

- i. Technical assistance for the development of SDG indicator 2.1.2 (FIES) - Prevalence of moderate or severe food insecurity in the population, based on the Food Insecurity Experience Scale from FAO.
- ii. Technical assistance from UNCT and UNICEF for the "SDG Monitoring & Evaluation Project," aimed at providing mechanisms for the development of 34 SDG indicators.

### c. Use of Non-traditional Data Sources

The addition of four new SDG indicators using non-traditional data sources, namely spatial data. These four indicators are:

- i. SDG 9.1.1: Proportion of the rural population who live within 2 km of an all-season road;
- ii. SDG 11.1.1: Proportion of urban population living in slums, informal settlements or inadequate housing;
- iii. SDG 11.2.1: Proportion of population that has convenient access to public transport, by sex, age and persons with disabilities; and
- iv. SDG 11.7.1: Average share of the built-up area of cities that is open space for public use for all, by sex, age and persons with disabilities.

### d. Collaboration with Agencies

The implementation of SDG Indicator Development Workshops with agencies provides the best platform to discuss the development of SDG indicators and coordinating data availability. DOSM has conducted SDG Indicator Development Workshop with 31 agencies on August 8, 2022, addressing 46 SDG indicators and generating 9 new indicators. Additionally, regular meetings and discussions with agencies contribute to improving the availability of SDG indicators.



#### e. **SDG Global Database**

*The SDG Global Database serves as a comprehensive repository of data related to the Sustainable Development Goals (SDGs) and is coordinated by the United Nations Statistics Division (UNSD). This database is established to facilitate the monitoring and assessment of progress towards the SDGs on a global scale based on inputs/ data from custodian agencies. Custodian agencies are United Nations bodies responsible for compiling and verifying country data and metadata and for submitting the data, along with regional and global aggregates, to the United Nations Statistics Division (UNSD). To ensure*

### 9. DOSM's Contribution at International Level

- a. *Inter-Agency Expert Group on Sustainable Development Goals (IAEG- SDG) for the periods of 2019-2021 and 2021-2023;*
- b. *Working Group on Geospatial Information (WGGI) for IAEG-SDG (since 2020);*
- c. *IAEG-SDG Metadata sub-group (2020-2023);*
- d. *Task team on Sustainable Tourism since 2022; and*
- e. *Working Group on Sustainable Development Goals Indicators (WGSDGI) at ASEAN level (since 2018).*

**Muka surat ini sengaja dibiarkan kosong**  
*This page is deliberately left blank*



# BAHAGIAN *PART*



**Artikel**

*Article*

**Muka surat ini sengaja dibiarkan kosong**  
*This page is deliberately left blank*



# ARTIKEL

## Laporan Indikator SDG

Disediakan oleh: **Dr. Normaliza Abdul Manaf, Bahagian Jaringan Industri dan Masyarakat**  
**Dr. Noor Adelyna Mohammed Akib, Pusat Kajian Kelestarian Global**  
**Universiti Sains Malaysia**

Dalam landskap pengajian tinggi yang dinamik, Universiti Sains Malaysia (USM) terus menyinar di persada global dengan mengekalkan kedudukan tempat keempatnya dalam kedudukan *Times Higher Education (THE) Impact Ranking* yang berprestij bagi tahun 2023. Pengiktirafan ini membuktikan komitmen USM yang tidak berbelah bahagi kepada pembangunan lestari dan sumbangan pentingnya kepada Matlamat Pembangunan Lestari (SDG) 2030.

Kedudukan terkini meyakinkan kedudukan USM sebagai universiti keempat terbaik di dunia untuk dua tahun berturut-turut, bukti kepada kecemerlangannya yang berterusan.

Secara khusus, USM telah memperoleh tempat teratas untuk SDG 16 (Keamanan, Keadilan dan Institusi Kuat) dan mengekalkan tempat sepuluh teratas untuk tiga SDG tambahan iaitu SDG 17 (Perkongsian untuk Matlamat) di tempat keenam, SDG 2 (Sifar Kebuluran) di tempat ketujuh dan SDG 1 (Tiada Kemiskinan) di tempat kelapan. Sejalan dengan misinya untuk meningkatkan kesejahteraan sosio-ekonomi golongan terkebahawah, USM menangani isu keperluan asas melalui inisiatif bantuan kewangan yang komprehensif untuk pelajar B40, memupuk komitmen dan akses kepada pendidikan berkualiti. USM telah mengambil langkah proaktif, menjalankan program berkesan dan inisiatif seperti Lemari@Kejut dan Iftar@USM untuk mengurangkan kejadian insekuriti makanan dalam kalangan pelajar dan pekerja. Dedikasi USM terhadap kesejahteraan masyarakat, keadilan dan membasmi kemiskinan dan kebuluran terbukti melalui usaha akademik, penyelidikan dan komuniti. Khusus untuk SDG 16, universiti memastikan masyarakat inklusif dan aman, menegakkan prinsip menentang jenayah terancang dan rasuah. Satu aspek penting dalam penilaian ialah kemasukan SDG 17 (Perkongsian untuk Matlamat) sebagai kriteria wajib dalam penilaian keseluruhan. Ini menekankan kepentingan usaha kolaboratif dalam mencapai impak yang lestari. Pengakuan USM terhadap kepentingan kerjasama global meningkatkan lagi kedudukannya dan menunjukkan komitmennya untuk menangani cabaran kompleks melalui perkongsian.

USM mendahului semua universiti di Asia, dengan menduduki tempat pertama diikuti oleh Yonsei University, South Korea ditempat kedua dan ke-14 dunia. Di Malaysia, USM mendahului dalam semua SDG dengan berada dalam 10 tempat teratas dengan 10 SDG menduduki tempat pertama dan 4 SDG ditempat kedua.

Sebagai satu-satunya Universiti APEX di negara ini, USM memahami bahawa amalan lestari melangkaui batasan akademik dan bertujuan untuk memberi inspirasi kepada pelajar dan kakitangannya untuk menjadi warga global yang bertanggungjawab. USM menerapkan prinsip kelestarian dalam pengajaran dan penyelidikannya dengan memperkasakan individu untuk menangani cabaran kompleks melalui penyelesaian inovatif dan menjadi penyokong kepada pembangunan lestari dalam bidang masing-masing. Pencapaian ini menekankan dedikasi USM untuk mencipta masa depan yang lestari, memacu perubahan positif, dan memberi inspirasi kepada generasi pemimpin yang akan membentuk dunia yang mengutamakan kesejahteraan manusia dan planet ini kerana kecemerlangan yang berterusan ini menekankan daya tahan dan dedikasi USM untuk memberi impak positif pada skala global.



# ARTIKEL

## Laporan Semakan Penyempatan Sukarela Malaysia

Disediakan oleh: URBANICE Malaysia

Laporan Semakan Penyempatan Sukarela (VLR) melibatkan proses sukarela yang menganalisis pencapaian Matlamat Pembangunan Mampan (SDG) untuk konteks tempatan tertentu dan menyediakan kaedah pemantauan dan perancangan strategik untuk kerajaan tempatan dan pihak berkepentingannya. VLR telah terbukti sebagai alat penting untuk memupuk dan mempercepatkan penyetempatan SDG dan menunjukkan kapasiti dan komitmen kerajaan tempatan terhadap pembangunan bandar yang mampan. VLR menggalakkan pihak berkuasa tempatan untuk menjalankan pemetaan SDG mereka, profil sosial-ekonomi dan melibatkan warga tempatan dalam proses penyertaan awam. Seterusnya, ia menterjemah SDG ke dalam penyelesaian konkrit dan menawarkan pengurusan asas alat kognitif untuk menangani isu tempatan melalui lensa SDG.

VLR Malaysia menyediakan mekanisme pelaporan untuk kerajaan tempatan dan negeri mengenai kemajuan penyetempatan SDG mereka dan menawarkan peluang untuk menetapkan laluan pembangunan mampan mereka sendiri. Laporan VLR Malaysia adalah sebahagian daripada Bandar SDG Malaysia (*Malaysia SDG Cities*), sebuah program nasional yang bertujuan untuk mempercepatkan pembangunan bandar yang mampan dan berdaya tahan dengan melaksanakan Agenda Perbandaran Baharu untuk mencapai SDG di Malaysia. Dokumen ini menggalakkan pendekatan dari bawah ke atas dalam membangunkan pelan tindakan tempatan yang akan mempercepatkan pencapaian SDG untuk Malaysia. Rangka kerja ini ditetapkan untuk membimbing bandar untuk menyediakan halatuju mereka ke arah bandar yang mampan dan untuk menyelaraskan misi, operasi, program dan projek mereka dengan agenda mampan nasional dan global.

VLR Malaysia melengkapi dan menyumbang kepada laporan SDG negara mengenai Kajian Nasional Sukarela, di mana Malaysia komited untuk melaporkan kemajuannya setiap empat tahun. VLR berfungsi sebagai mekanisme untuk menjejaki kemajuan SDG di peringkat tempatan dan melaporkannya di peringkat global, menyediakan peluang penting bagi bandar-bandar untuk bekerja dalam perkongsian dan bekerjasama dengan pemegang taruh bandar. Penilaian dan pemetaan akan menyerlahkan lagi cabaran dan jurang tempatan dalam memenuhi sasaran yang ditetapkan oleh Matlamat, terutamanya dalam bidang bandar dan komuniti mampan, kemiskinan bandar dan sebagainya, akses kepada penjagaan kesihatan dan pendidikan, tindakan iklim tempatan dan penggunaan dan pengeluaran yang bertanggungjawab yang mempunyai kesan yang besar ke atas bandar. Oleh itu, laporan VLR memainkan peranan penting dalam menyediakan penilaian menyeluruh dan berasaskan bukti mengenai usaha Malaysia ke arah mencapai kemampanan.

Sehingga kini, enam (6) Pihak Berkuasa Tempatan di Malaysia telah melengkapkan VLR mereka dan menyerahkan kepada Forum Politik Peringkat Tinggi (HLPF), Persidangan Pembangunan Mampan Pertubuhan Bangsa-Bangsa Bersatu (Rio+20), melalui keputusannya mengenai "Masa Depan yang Kami Inginkan", menubuhkan Forum Politik Peringkat Tinggi Pertubuhan Bangsa-Bangsa Bersatu mengenai Pembangunan Mampan. Majlis Bandaraya Shah Alam dan Majlis Bandaraya Subang Jaya telah mengemukakan VLR mereka pada tahun 2021, manakala Dewan Bandaraya Kuala Lumpur, Majlis Perbandaran Sepang, Majlis Bandaraya Melaka Bersejarah dan Majlis Perbandaran Alor Gajah pada Jun 2023.

Negeri Selangor merupakan negeri pertama di Malaysia yang telah mengemukakan Kajian Laporan Semakan Penyempatan Sukarela Sub-Nasional mereka pada Jun 2023. Ini menunjukkan komitmen Kerajaan Negeri Selangor untuk memajukan pembangunan mampan dan menyetempatan matlamat global di peringkat sub-nasional. Bagi tahun 2024, lapan (8) lagi pihak berkuasa tempatan, iaitu untuk bandar Kota Belud, Kemaman, Segamat, Yan, Batu Gajah, Tampin, Manjung dan Hulu Selangor, kini sedang dalam proses penyediaan VLR dan ini menunjukkan usaha berterusan Malaysia ke arah pencapaian SDG.



# ARTIKEL

## Pelan Hala Tuju SDG Fasa 2 Malaysia: Pelaksanaan Agenda 2030 untuk Pembangunan Mampan di Peringkat Tempatan

Disediakan oleh: Pusat SDG Negara, Kementerian Ekonomi

Matlamat Pembangunan Mampan (SDG) adalah komitmen global bermatlamat untuk mengetengahkan cabaran-cabaran dunia yang paling mendesak, termasuk kemiskinan, ketidaksamarataan dan kelestarian alam sekitar.

Malaysia menerima pakai pendekatan keseluruhan negara (*whole-of-nation*) dalam pelaksanaan SDG dengan menyelaras strategi bersepadu atas ke bawah dan bawah ke atas. Ia tidak hanya menggariskan kemajuan dan cabaran yang dihadapi, tetapi turut merangka inisiatif khusus dan tindak balas dasar yang diperlukan untuk mempercepat pencapaian SDG. Pendekatan ini memastikan komitmen terhadap Agenda 2030 untuk pembangunan mampan diterapkan di semua peringkat kerajaan, dari peringkat persekutuan hingga peringkat tempatan dan pertubuhan masyarakat sivil (CSO), ahli akademik dan sektor swasta.

Pelan Hala Tuju SDG Fasa 2, yang merangkumi tempoh 2021 hingga 2025, adalah kesinambungan daripada Fasa 1 (2016-2020) dan dijangka dengan kerangka Malaysia MADANI yang lebih luas serta Rancangan Malaysia Kedua Belas (RMKe-12) dan Kajian Separuh Penggal RMKe-12 (KSP RMKe-12).

Ia menyediakan hala tuju yang jelas mengenai konteks dan pelaksanaan Agenda 2030 di Malaysia melalui penyediaan pelan tindakan khusus bersama sasaran dan indikator kebangsaan yang telah ditetapkan. Ia juga berfungsi untuk memberi peta haluan dan hubungan yang jelas, jurang analisis, kesiapan data dan penetapan garis dasar. Ia turut menyediakan inisiatif untuk memacu pelaksanaan SDG, pemantauan dan penilaian, serta panduan dalam penerapan SDG di peringkat tempatan.

Pelan Hala Tuju SDG Fasa 2 turut memberi tumpuan kepada usaha memperkasa kerajaan negeri, pihak berkuasa tempatan dan komuniti setempat dalam pelaksanaan SDG di peringkat tempatan. Ia memastikan keselarasan dasar di semua peringkat kerajaan bagi mengenal pasti tindakan yang boleh memberi impak yang paling signifikan di peringkat tempatan. Pendekatan pada peringkat tempatan ini akan meningkatkan pemahaman dan kesedaran dalam kalangan masyarakat di samping memupuk aspirasi dan usaha bersama.

Penubuhan Pusat SDG Negara sejak Ogos 2023 memainkan peranan yang penting dalam memastikan penyelarasan dan kerjasama yang berkesan antara pelbagai pihak berkepentingan dalam menjalankan inisiatif di peringkat persekutuan, negeri dan kerajaan tempatan serta meningkatkan kesedaran awam dan memantau kemajuan dan pelaksanaan semua program berkaitan SDG dan Alam Sekitar, Sosial dan Tadbir Urus (ESG).

Pelan Hala Tuju SDG Fasa 2 adalah bukti komitmen negara yang tidak berbelah bahagi terhadap pembangunan mampan. Ia meletakkan negara pada kedudukan yang baik untuk membuat kemajuan besar dalam mencapai SDG dan memastikan tidak ada sesiapa yang tertinggal dalam perjalanan transformasi menuju ke arah negara yang mampan, sejahtera dan berpendapatan tinggi.



# ARTICLE

## SDGs Indicator's Report

*Prepared by: Dr. Normaliza Abdul Manaf, Division of Industry and Community Network  
Dr. Noor Adelyna Mohammed Akib, Centre for Global Sustainability Studies  
Universiti Sains Malaysia*

*In the dynamic landscape of higher education, Universiti Sains Malaysia (USM) continues to shine on the global stage by maintaining its fourth-place position in the prestigious Times Higher Education (THE) Impact Ranking for 2023. This recognition proves USM's unwavering commitment to sustainable development and its significant contribution to the Sustainable Development Goals (SDGs) for 2030.*

*The latest rankings affirm USM's standing as the fourth-best university globally for the second consecutive year, a testament to its sustained excellence.*

*Notably, USM has secured the top spot for SDG 16 (Peace, Justice, and Strong Institutions) and secured positions in the top ten for three additional SDGs: SDG 17 (Partnership for the Goals) at sixth place, SDG 2 (Zero Hunger) at seventh, and SDG 1 (No Poverty) at eighth. Aligned with its mission to uplift the socio-economic well-being of the bottom billion, USM addresses fundamental needs through comprehensive financial aid initiatives for B40 students, fostering commitment and access to quality education. Proactive measures, impactful programs, and initiatives like Lemari@Kejut and Iftar@USM reduce instances of food insecurity among students and employees. USM's dedication to community well-being, justice, and eradicating poverty and hunger is evident through its academic, research, and community efforts. Specifically for SDG 16, the university ensures inclusive and peaceful societies, upholding principles against organised crime and corruption. SDG 17's inclusion in assessments underscores USM's commitment to collaborative efforts for sustainable impact, enhancing its global position.*

*USM leads all universities in Asia, taking first place, followed by Yonsei University, South Korea, in second place and 14th in the world. In Malaysia, USM leads in all SDGs by being in the top 10 places with 10 SDGs occupying first place and 4 SDGs in second place.*

*As the only APEX University in the country, USM understands that sustainable practices transcend academic boundaries and aims to inspire its students and staff to become responsible global citizens. USM applies sustainability principles in its teaching and research by empowering individuals to address complex challenges through innovative solutions and support sustainable development in their respective fields. This achievement underscores USM's dedication to creating a sustainable future, driving positive change, and inspiring a generation of leaders who will shape a world that prioritizes the well-being of people and the planet, as this continued excellence underscores USM's resilience and dedication to making a positive impact on a global scale.*



# ARTICLE

## Malaysia Voluntary Local Review

Prepared by: **URBANICE Malaysia**

*The Voluntary Local Review (VLR) involves a voluntary process that analyses the achievements of the Sustainable Development Goals (SDGs) for a specific local context and providing strategic monitoring and planning tool for local governments and its stakeholders. VLR has proven to be an important tool to foster and accelerate SDG localisation and demonstrate local governments' capacity and commitments to sustainable urban development. The VLR encourages local authorities to undertake their SDG mapping, social economic profiling and involving local citizens in a participatory process. Subsequently, it translates the SDGs into concrete solutions and offer public administrations a cognitive tool to address local issues through the lens of the SDGs.*

*Malaysia VLRs provide our local and state governments with a reporting mechanism on their SDGs localisation progress and offers opportunities to set their own sustainable development pathways. Malaysia VLR Report is part of Malaysia SDG Cities, a national program that aims to accelerate sustainable and resilient urban development by implementing the New Urban Agenda to achieve the SDGs in Malaysia. It encourages a bottom-up approach in developing local action plans that will accelerate the SDGs achievements for Malaysia. The framework is set to guide cities to prepare their roadmap towards a sustainable city and to align their mission, operations, programs, and projects with national and global sustainable agenda.*

*Malaysia VLR complements and contribute to national SDGs reporting of the Malaysia Voluntary National Review, where Malaysia commits to report its progress every four years. The VLR serves as a mechanism to track progress on the SDGs at the local level and reporting on it at the global level, providing an important opportunity for cities to work in partnership and collaborate with the city's stakeholders. The assessment and mapping will further highlight local challenges and gaps in meeting the targets set by the Goals, particularly in the areas of sustainable cities and communities, urban poverty, access to healthcare and education, local climate actions and responsible consumption and production that have a great impact on cities. Thus, the VLR reports play a crucial role in providing a comprehensive and evidence-based assessment of Malaysia's efforts towards achieving the SDGs.*

*To date, six (6) Local Governments in Malaysia has completed their VLRs and made their submission to the High-Level Political Forum (HLPF), The United Nations Conference on Sustainable Development (Rio+20), through its outcome on "The Future We Want", established the United Nations High-level Political Forum on Sustainable Development. Majlis Bandaraya Shah Alam and Majlis Bandaraya Subang Jaya submitted their VLR in 2021, while Dewan Bandaraya Kuala Lumpur, Majlis Perbandaran Sepang, Majlis Bandaraya Melaka Bersejarah and Majlis Perbandaran Alor Gajah in June 2023.*

*The State of Selangor is the first state in Malaysia that has submitted their Voluntary Sub-National Review in June 2023. This demonstrates Selangor's commitment to advance sustainable development and localise global goals at the sub-national level. For 2024, eight (8) more local governments, namely for cities of Kota Belud, Kemaman, Segamat, Yan, Batu Gajah, Tampin, Manjung and Hulu Selangor, are now in progress to prepare their VLRs and this will shows Malaysia's continuous efforts towards the SDGs achievements.*



# ARTICLE

## Malaysia's SDG Roadmap Phase 2: Localising the 2030 Agenda for Sustainable Development

Prepared by: National SDG Centre, Ministry of Economy

*The Sustainable Development Goals (SDG) is a global call for action, aimed at addressing some of the world's most pressing challenges, including poverty, inequality and environmental sustainability.*

*Malaysia adopts whole-of-nation approach in SDG implementation, integrating both top-down and bottom-up strategies. It does not only outline the progress and challenges faced but also lays out specific initiatives and policy responses to advance SDG achievement. This path ensures that the commitment to the 2030 Agenda for Sustainable Development (2030 Agenda) is embedded at all levels of government, from federal to local and civil society organisation (CSOs), academicians and private sectors.*

*Malaysia's SDG Roadmap Phase 2, covering the period of 2021 to 2025, is a continuation from Phase 1 (2016-2020) and aligns with the broader framework of Malaysia MADANI as well as the Twelfth Malaysia Plan (12MP) and 12MP Mid-term Review (12MP MTR).*

*It provides a clear direction on the contextualisation and implementation of the 2030 Agenda in Malaysia where specific action plans with national targets and indicators are determined. It serves as a clear map of pathways, linkages, gap analysis, data readiness and baseline establishment. It also provides initiatives to accelerate SDG implementation, monitoring and evaluation as well as guidance in localising SDG.*

*SDG Roadmap Phase 2 placed importance on empowering state governments, authorities and local communities to localise SDG implementation, ensuring policy coherence across all levels of government, recognising that actions at the local level have the most significant impact. This localised approach enhances community awareness and appreciation, fostering a shared aspiration and collective effort.*

*The establishment of National SDG Centre since August 2023 plays a pivotal role in ensuring effective coordination and collaboration among various stakeholders in carrying out initiatives at the federal, state and local authorities, to monitor the progress and implementation and enhancing public awareness of all SDG and Environmental, Social and Governance (ESG) related programmes.*

*Malaysia's SDG Roadmap Phase 2 stands as a testament to the nation's unwavering commitment to sustainable development. It positions the nation well to make significant strides toward achieving the SDG and ensuring that no one is left behind in this transformative journey towards a sustainable, prosperous and a high-income nation.*



# BAHAGIAN *PART*

# 4

## Penilaian Ketersediaan Indikator SDG

*Assessment of the  
Availability of  
SDG Indicators*

**Muka surat ini sengaja dibiarkan kosong**  
*This page is deliberately left blank*

**Penilaian Ketersediaan Indikator SDG**  
*Assessment of the Availability of SDG Indicators*

Matlamat/ Sasaran/ Indikator Goal/ Targets/ Indicators	Status indikator Status of Indicators	Agensi pembekal data Data provider agency	Agensi utama Lead agency
---	--	--	-----------------------------

Jumlah/ Total: 248

i. Tersedia/ Available: 195

- Tersedia Sepenuhnya/ Fully Available: 135
- Sebahagiannya Tersedia/ Partially Available: 31
- Proksi/ Proxy: 29

ii. Sebahagiannya Tersedia, Perlu Dibangunkan/ Partially Available, Need Further Development: 28

iii. Tidak Tersedia/ Not Available: 19

iv. Tidak Relevan/ Not Relevant: 6

**Matlamat 1 - Menamatkan semua jenis kemiskinan di seluruh dunia**

**Goal 1 - End poverty in all its forms everywhere**

Jumlah/ Total: 13

i. Tersedia/ Available: 10

- Tersedia Sepenuhnya/ Fully Available: 4,
- Sebahagiannya Tersedia/ Partially Available: 4,
- Proksi/ Proxy: 2,

ii. Sebahagiannya Tersedia, Perlu Dibangunkan/ Partially Available, Need Further Development: 2

iii. Tidak Tersedia/ Not Available: 1

**Sasaran 1.1 : Menjelang 2030, membasmi kemiskinan tegar semua manusia di seluruh dunia, yang kini diukur dengan kos sara hidup kurang daripada \$1.25 sehari**

*Target 1.1: By 2030, eradicate extreme poverty for all people everywhere, currently measured as people living on less than \$1.25 a day*

1.1.1	Peratusan penduduk yang hidup di bawah paras kemiskinan antarabangsa, mengikut jantina, umur, status pekerjaan dan lokasi geografi (bandar/luar bandar)	Tersedia (Proksi)	Jabatan Perangkaan Malaysia	Kementerian Ekonomi
	<b>Proksi: Peratusan isi rumah yang hidup di bawah paras kemiskinan antarabangsa mengikut negeri dan jantina ketua isi rumah</b>			
	<i>Proportion of the population living below the international poverty line by sex, age, employment status and geographic location (urban/rural)</i>	Available (Proxy)	Department of Statistics Malaysia	Ministry of Economy
	<i>Proxy: Proportion of households living below the international poverty line by state and sex of head of households</i>			

**Sasaran 1.2: Menjelang 2030, mengurangkan sekurang-kurangnya separuh daripada jumlah lelaki, wanita dan kanak-kanak di semua peringkat umur yang hidup dalam semua dimensi kemiskinan menurut takrif nasional**

*Target 1.2: By 2030, reduce at least by half the proportion of men, women and children of all ages living in poverty in all its dimensions according to national definitions*

1.2.1	Peratusan penduduk yang hidup di bawah paras kemiskinan nasional, mengikut jantina dan umur	Tersedia (Proksi)	Jabatan Perangkaan Malaysia	Kementerian Ekonomi
	<b>Proksi: Peratusan isi rumah yang hidup di bawah paras kemiskinan nasional mengikut negeri, daerah pentadbiran dan jantina ketua isi rumah</b>			
	<i>Proportion of population living below the national poverty line, by sex and age</i>	Available (Proxy)	Department of Statistics Malaysia	Ministry of Economy
	<i>Proxy: Proportion of households living below the national poverty line by state, administrative district and sex of head of households</i>			
1.2.2	Peratusan lelaki, wanita dan kanak-kanak di semua peringkat umur yang hidup dalam semua dimensi kemiskinan mengikut takrif nasional	Tersedia	Jabatan Perangkaan Malaysia	Kementerian Ekonomi
	<i>Proportion of men, women and children of all ages living in poverty in all its dimensions according to national definitions</i>	Available	Department of Statistics Malaysia	Ministry of Economy

**Penilaian Ketersediaan Indikator SDG**  
*Assessment of the Availability of SDG Indicators*

Matlamat/ Sasaran/ Indikator <i>Goal/ Targets/ Indicators</i>	Status indikator <i>Status of Indicators</i>	Agensi pembekal data <i>Data provider agency</i>	Agensi utama <i>Lead agency</i>
<b>Sasaran 1.3: Melaksanakan sistem dan langkah perlindungan sosial yang sesuai di seluruh negara, termasuk peringkat perlindungan, serta mencapai perlindungan yang mencukupi bagi golongan miskin dan berisiko menjelang 2030</b> <i>Target 1.3: Implement nationally appropriate social protection systems and measures for all, including floors, and by 2030 achieve substantial coverage of the poor and the vulnerable</i>			
<b>1.3.1</b> Peratusan penduduk yang dilindungi oleh sistem/ peringkat perlindungan sosial, mengikut jantina, dan dibezakan mengikut kategori kanak-kanak, penganggur, warga tua, orang kurang upaya, wanita hamil, bayi baru lahir, mangsa kemalangan di tempat kerja serta golongan miskin dan berisiko <i>Proportion of population covered by social protection floors/systems, by sex, distinguishing children, unemployed persons, older persons, persons with disabilities, pregnant women, newborns, work-injury victims and the poor and the vulnerable</i>	<b>Tersedia (Sebahagiannya)</b>  <i>Available (Partially)</i>	<b>i. Jabatan Kebajikan Masyarakat Malaysia ii. Pertubuhan Keselamatan Sosial</b>  <i>i. Department of Social Welfare Malaysia ii. Social Security Organisation</i>	<b>Kementerian Ekonomi</b>  <i>Ministry of Economy</i>
<b>Sasaran 1.4: Menjelang 2030, memastikan semua lelaki dan wanita, terutamanya golongan miskin dan berisiko, mempunyai hak yang sama rata terhadap sumber ekonomi, dan juga akses kepada perkhidmatan asas, pemilikan dan kawalan terhadap tanah dan bentuk harta lain, pewarisan, sumber asli, teknologi baharu yang sesuai dan perkhidmatan kewangan, termasuk mikrokeuangan</b> <i>Target 1.4: By 2030, ensure that all men and women, in particular the poor and the vulnerable, have equal rights to economic resources, as well as access to basic services, ownership and control over land and other forms of property, inheritance, natural resources, appropriate new technology and financial services, including microfinance</i>			
<b>1.4.1</b> Peratusan penduduk yang tinggal dalam isi rumah dengan akses kepada keperluan asas  <i>Proportion of population living in households with access to basic services</i>	<b>Tersedia (Sebahagiannya)</b>  <i>Available (Partially)</i>	<b>i. Kementerian Sumber Asli, Alam Sekitar dan Perubahan Iklim ii. Suruhanjaya Perkhidmatan Air Negara iii. Jabatan Perangkaan Malaysia</b>  <i>i. Ministry of Natural Resources, Environment and Climate Change ii. National Water Services Commission iii. Department of Statistics Malaysia</i>	<b>Kementerian Ekonomi</b>  <i>Ministry of Economy</i>
<b>1.4.2</b> Peratusan keseluruhan penduduk dewasa dengan hak pemegangan tanah yang terjamin, (a) dengan dokumentasi yang diiktiraf secara sah dan (b) yang menganggap bahawa hak mereka ke atas tanah tersebut adalah terjamin, mengikut jantina dan jenis pegangan <i>Proportion of total adult population with secure tenure rights to land, (a) with legally recognised documentation, and (b) who perceive their rights to land as secure, by sex and type of tenure</i>	<b>Sebahagiannya Tersedia, Perlu Dibangunkan</b>  <i>Partially Available, Need Further Development</i>	<b>Jabatan Ketua Pengarah Tanah &amp; Galian Persekutuan</b>  <i>Department of Director General of Lands and Mines</i>	<b>Kementerian Ekonomi</b>  <i>Ministry of Economy</i>
<b>Sasaran 1.5: Menjelang 2030, membina daya tahan golongan miskin dan berisiko, serta mengurangkan pendedahan dan risiko mereka terhadap peristiwa berkaitan iklim melampau serta kejutan dan bencana ekonomi, sosial dan alam sekitar yang lain</b> <i>Target 1.5: By 2030, build the resilience of the poor and those in vulnerable situations and reduce their exposure and vulnerability to climate-related extreme events and other economic, social and environmental shocks and disasters</i>			
<b>1.5.1</b> Bilangan kematian, orang yang hilang dan orang yang terjejas akibat bencana bagi setiap 100,000 penduduk <i>Number of deaths, missing persons and directly affected persons attributed to disasters per 100,000 population</i>	<b>Tersedia</b>  <i>Available</i>	<b>Agensi Pengurusan Bencana Negara</b>  <i>National Disaster Management Agency</i>	<b>Kementerian Ekonomi</b>  <i>Ministry of Economy</i>
<b>1.5.2</b> Kerugian langsung ekonomi akibat bencana yang berkait dengan Keluaran Dalam Negeri Kasar (KDNK) global <i>Direct economic loss attributed to disasters in relation to global gross domestic product (GDP)</i>	<b>Tersedia (Sebahagiannya)</b>  <i>Available (Partially)</i>	<b>Agensi Pengurusan Bencana Negara</b>  <i>National Disaster Management Agency</i>	<b>Kementerian Ekonomi</b>  <i>Ministry of Economy</i>

**Penilaian Ketersediaan Indikator SDG**  
*Assessment of the Availability of SDG Indicators*

	<b>Matlamat/ Sasaran/ Indikator</b> <i>Goal/ Targets/ Indicators</i>	<b>Status indikator</b> <i>Status of Indicators</i>	<b>Agensi pembekal data</b> <i>Data provider agency</i>	<b>Agensi utama</b> <i>Lead agency</i>
1.5.3	<b>Bilangan negara yang menerapkan dan melaksanakan strategi pengurangan risiko bencana nasional sejajar dengan Kerangka Kerja Sendai untuk Pengurangan Risiko Bencana 2015-2030</b>  <i>Number of countries that adopt and implement national disaster risk reduction strategies in line with the Sendai Framework for Disaster Risk Reduction 2015-2030</i>	<b>Tersedia</b>  <i>Available</i>	<b>Agensi Pengurusan Bencana Negara</b>  <i>National Disaster Management Agency</i>	<b>Kementerian Ekonomi</b>  <i>Ministry of Economy</i>
1.5.4	<b>Peratusan kerajaan tempatan yang menerapkan dan melaksanakan strategi pengurangan risiko bencana tempatan sejajar dengan strategi pengurangan risiko bencana nasional</b>  <i>Proportion of local governments that adopt and implement local disaster risk reduction strategies in line with national disaster risk reduction strategies</i>	<b>Tersedia</b>  <i>Available</i>	<b>Agensi Pengurusan Bencana Negara</b>  <i>National Disaster Management Agency</i>	<b>Kementerian Ekonomi</b>  <i>Ministry of Economy</i>
<b>Sasaran 1.a: Memastikan penjanaan sumber penting daripada pelbagai sumber, termasuk melalui pengukuhan kerjasama pembangunan, bagi menyediakan kaedah yang mencukupi dan boleh diramal bagi negara membangun, khususnya bagi negara kurang membangun, untuk melaksanakan program dan dasar bagi menamatkan semua dimensi kemiskinan</b> <i>Target 1.a: Ensure significant mobilisation of resources from a variety of sources, including through enhanced development cooperation, in order to provide adequate and predictable means for developing countries, in particular least developed countries, to implement programmes and policies to end poverty in all its dimensions</i>				
1.a.1	<b>Jumlah pemberian bantuan pembangunan rasmi dari semua penderma yang menumpukan pada pengurangan kemiskinan sebagai sebahagian dari pendapatan negara kasar negara penerima</b>  <i>Total official development assistance grants from all donors that focus on poverty reduction as a share of the recipient country's gross national income</i>	<b>Sebahagiannya Tersedia, Perlu Dibangunkan</b>  <i>Partially Available, Need Further Development</i>		<b>Kementerian Ekonomi</b>  <i>Ministry of Economy</i>
1.a.2	<b>Peratusan perbelanjaan keseluruhan kerajaan bagi perkhidmatan asas (pendidikan, kesihatan dan perlindungan sosial)</b>  <i>Proportion of total government spending on essential services (education, health and social protection)</i>	<b>Tersedia (Sebahagiannya)</b>  <i>Available (Partially)</i>	<b>i. Kementerian Kesihatan Malaysia ii. Kementerian Pendidikan Malaysia</b>  <i>i. Ministry of Health Malaysia ii. Ministry of Education Malaysia</i>	<b>Kementerian Ekonomi</b>  <i>Ministry of Economy</i>
<b>Sasaran 1.b: Mewujudkan rangka kerja dasar yang mantap pada peringkat kebangsaan, serantau dan antarabangsa, berdasarkan strategi pembangunan pro-kemiskinan dan peka jantina, bagi menyokong pemacuan pelaburan dalam tindakan membasmi kemiskinan</b> <i>Target 1.b: Create sound policy frameworks at the national, regional and international levels, based on pro-poor and gender-sensitive development strategies, to support accelerated investment in poverty eradication actions</i>				
1.b.1	<b>Perbelanjaan sosial awam pro-kemiskinan</b>  <i>Pro-poor public social spending</i>	<b>Tidak Tersedia</b>  <i>Not Available</i>	<b>i. Kementerian Kewangan Malaysia ii. Unit Penyelarasan Pelaksanaan</b>  <i>i. Ministry of Finance Malaysia ii. Implementation Coordination Unit</i>	<b>Kementerian Ekonomi</b>  <i>Ministry of Economy</i>

**Penilaian Ketersediaan Indikator SDG**  
*Assessment of the Availability of SDG Indicators*

Matlamat/ Sasaran/ Indikator <i>Goal/ Targets/ Indicators</i>	Status indikator <i>Status of Indicators</i>	Agensi pembekal data <i>Data provider agency</i>	Agensi utama <i>Lead agency</i>
<b>Matlamat 2 - Menamatkan kelaparan, mencapai keterjaminan makanan dan nutrisi yang lebih baik serta menggalakkan pertanian mampan</b>			
<i>Goal 2 - End hunger, achieve food security and improved nutrition and promote sustainable agriculture</i>			

Jumlah/ Total: 14

i. Tersedia/ Available: 10

- Tersedia Sepenuhnya/ Fully Available: 8
- Sebahagiannya Tersedia/ Partially Available: 1
- Proksi/ Proxy: 1

ii. Sebahagiannya Tersedia, Perlu Dibangunkan/ Partially Available, Need Further Development: 2

iii. Tidak Tersedia/ Not Available: 1

iv. Tidak Relevan/ Not Relevant: 1

<b>Sasaran 2.1: Menjelang 2030, menamatkan kelaparan dan memastikan semua pihak mendapat akses kepada makanan selamat, berkhasiat dan mencukupi sepanjang tahun, khususnya golongan miskin dan mereka yang dalam situasi berisiko, termasuk bayi</b>			
<i>Target 2.1: By 2030, end hunger and ensure access by all people, in particular the poor and people in vulnerable situations, including infants, to safe, nutritious and sufficient food all year round</i>			
2.1.1	Prevalens kekurangan zat makanan  <i>Prevalence of undernourishment</i>	Tersedia  <i>Available</i>	Pangkalan Data SDG Global  <i>SDG Global Database</i>
			Kementerian Pertanian dan Keterjaminan Makanan  <i>Ministry of Agriculture and Food Security</i>
2.1.2	Prevalens tiada jaminan makanan yang sederhana atau teruk dalam penduduk, berdasarkan <i>Food Insecurity Experience Scale (FIES)</i>  <i>Prevalence of moderate or severe food insecurity in the population, based on the Food Insecurity Experience Scale (FIES)</i>	Tersedia  <i>Available</i>	Pangkalan Data SDG Global  <i>SDG Global Database</i>
			Kementerian Pertanian dan Keterjaminan Makanan  <i>Ministry of Agriculture and Food Security</i>
<b>Sasaran 2.2: Menjelang 2030, menamatkan semua bentuk kekurangan nutrisi, termasuk mencapai sasaran yang dipersetujui di peringkat antarabangsa menjelang 2025, bagi pembantutan dan susut badan kanak-kanak di bawah 5 tahun, dan memenuhi keperluan nutrisi remaja perempuan, wanita hamil, wanita menyusukan dan warga tua</b>			
<i>Target 2.2: By 2030, end all forms of malnutrition, including achieving, by 2025, the internationally agreed targets on stunting and wasting in children under 5 years of age, and address the nutritional needs of adolescent girls, pregnant and lactating women and older persons</i>			
2.2.1	Prevalens pembantutan (ketinggian bagi umur <-2 sisihan piawai daripada median Standard Pertumbuhan Kanak-kanak Pertubuhan Kesihatan Sedunia ( <i>World Health Organisation</i> , WHO) dalam kalangan kanak-kanak di bawah umur 5 tahun  <i>Prevalence of stunting (height for age &lt;-2 standard deviation from the median of the World Health Organisation (WHO) Child Growth Standards) among children under 5 years of age</i>	Tersedia  <i>Available</i>	Kementerian Kesihatan Malaysia  <i>Ministry of Health Malaysia</i>
			Kementerian Pertanian dan Keterjaminan Makanan  <i>Ministry of Agriculture and Food Security</i>
2.2.2	Prevalens kekurangan nutrisi (berat bagi ketinggian >+2 atau <-2 sisihan piawai standard daripada median Standard Pertumbuhan Kanak-kanak WHO) dalam kalangan kanak-kanak di bawah umur 5 tahun, mengikut jenis (susut badan dan berlebihan berat badan)  <i>Prevalence of malnutrition (weight for height &gt;+2 or &lt;-2 standard deviation from the median of the WHO Child Growth Standards) among children under 5 years of age, by type (wasting and overweight)</i>	Tersedia  <i>Available</i>	Kementerian Kesihatan Malaysia  <i>Ministry of Health Malaysia</i>
			Kementerian Pertanian dan Keterjaminan Makanan  <i>Ministry of Agriculture and Food Security</i>
2.2.3	Prevalens anemia pada wanita berumur 15 hingga 49 tahun, mengikut status kehamilan (peratusan)  <i>Prevalence of anaemia in women aged 15 to 49 years, by pregnancy status (percentage)</i>	Tersedia  <i>Available</i>	Kementerian Kesihatan Malaysia  <i>Ministry of Health Malaysia</i>
			Kementerian Pertanian dan Keterjaminan Makanan  <i>Ministry of Agriculture and Food Security</i>

**Penilaian Ketersediaan Indikator SDG**  
*Assessment of the Availability of SDG Indicators*

Matlamat/ Sasaran/ Indikator <i>Goal/ Targets/ Indicators</i>	Status indikator <i>Status of Indicators</i>	Agensi pembekal data <i>Data provider agency</i>	Agensi utama <i>Lead agency</i>	
<p><b>Sasaran 2.3: Menjelang 2030, menggandakan pengeluaran pertanian dan pendapatan pengeluar makanan berskala kecil, terutamanya wanita, peribumi, keluarga petani, ahli pastoral dan nelayan, termasuk melalui akses yang selamat dan sama rata kepada tanah, sumber dan input produktif lain, pengetahuan, perkhidmatan kewangan, pasaran dan peluang bagi penambahan nilai dan pekerjaan bukan perladangan</b></p> <p><i>Target 2.3: By 2030, double the agricultural productivity and incomes of small-scale food producers, in particular women, indigenous peoples, family farmers, pastoralists and fishers, including through secure and equal access to land, other productive resources and inputs, knowledge, financial services, markets and opportunities for value addition and non-farm employment</i></p>				
2.3.1	Jumlah pengeluaran per unit tenaga buruh mengikut kelas saiz perusahaan pertanian/pastoral/perhutanan	Tersedia (Proksi)	Jabatan Perangkaan Malaysia	Kementerian Pertanian dan Keterjaminan Makanan
<p><b>Proksi: Produktiviti buruh tahunan bagi sektor pertanian</b></p> <p><i>Volume of production per labour unit by classes of farming/ pastoral/ forestry enterprise size</i></p> <p><i>Proxi: Annual Labour Productivity for agriculture sector</i></p>				
		Available (Proxy)	Department of Statistics Malaysia	Ministry of Agriculture and Food Security
2.3.2	Pendapatan purata pengeluar makanan berskala kecil mengikut jantina dan status peribumi	Sebahagiannya Tersedia, Perlu Dibangunkan	i. Kementerian Pertanian dan Keterjaminan Makanan Malaysia ii. Jabatan Pertanian iii. Jabatan Kemajuan Orang Asli	Kementerian Pertanian dan Keterjaminan Makanan
<p><i>Average income of small-scale food producers, by sex and indigenous status</i></p> <p><i>Partially Available, Need Further Development</i></p> <p><i>i. Ministry of Agriculture and Food Security Malaysia</i> <i>ii. Department of Agriculture</i> <i>iii. Department of Orang Asli Development</i></p>				
<p><b>Sasaran 2.4: Menjelang 2030, memastikan sistem pengeluaran makanan yang mampan dan melaksanakan amalan pertanian berdaya tahan yang meningkatkan produktiviti dan pengeluaran serta membantu mengekalkan ekosistem yang mengukuhkan keupayaan untuk membuat penyesuaian dengan perubahan iklim, cuaca melampau, kemarau, banjir dan bencana lain, serta meningkatkan kualiti tanah-tanah secara progresif</b></p> <p><i>Target 2.4: By 2030, ensure sustainable food production systems and implement resilient agricultural practices that increase productivity and production, that help maintain ecosystems, that strengthen capacity for adaptation to climate change, extreme weather, drought, flooding and other disasters and that progressively improve land and soil quality</i></p>				
2.4.1	Peratusan kawasan pertanian di bawah pertanian produktif dan mampan	Tidak Tersedia	Kementerian Pertanian dan Keterjaminan Makanan	Kementerian Pertanian dan Keterjaminan Makanan
<p><i>Proportion of agricultural area under productive and sustainable agriculture</i></p> <p><i>Not Available</i></p> <p><i>Ministry of Agriculture and Food Security Malaysia</i></p> <p><i>Ministry of Agriculture and Food Security</i></p>				
<p><b>Sasaran 2.5: Menjelang 2020, mengekalkan kepelbagaian genetik biji benih, tumbuhan tanaman, haiwan ternakan dan bela jinak serta spesies liar yang berkaitan, termasuk melalui bank biji benih dan tumbuhan yang pelbagai dan diuruskan dengan baik pada peringkat kebangsaan, serantau dan antarabangsa, serta menggalakkan akses dan perkongsian manfaat yang adil dan saksama hasil daripada penggunaan sumber genetik dan pengetahuan tradisional yang berkaitan, seperti yang dipersetujui pada peringkat antarabangsa</b></p> <p><i>Target 2.5: By 2020, maintain the genetic diversity of seeds, cultivated plants and farmed and domesticated animals and their related wild species, including through soundly managed and diversified seed and plant banks at the national, regional and international levels, and promote access to and fair and equitable sharing of benefits arising from the utilisation of genetic resources and associated traditional knowledge, as internationally agreed</i></p>				
2.5.1	Bilangan sumber genetik (a) tumbuhan dan (b) haiwan untuk makanan dan pertanian yang disimpan di kemudahan penyimpanan sama ada jangka masa sederhana atau jangka masa panjang	Tersedia (Sebahagiannya)	i. Jabatan Perkhidmatan Veterinar ii. Institut Penyelidikan dan Kemajuan Pertanian Malaysia	Kementerian Pertanian dan Keterjaminan Makanan
<p><i>Number of (a) plant and (b) animal genetic resources for food and agriculture secured in either medium- or long-term conservation facilities</i></p> <p><i>Available (Partially)</i></p> <p><i>i. Department of Veterinary Services</i> <i>ii. Malaysian Agricultural Research and Development Institute</i></p> <p><i>Ministry of Agriculture and Food Security</i></p>				

**Penilaian Ketersediaan Indikator SDG**  
*Assessment of the Availability of SDG Indicators*

	<b>Matlamat/ Sasaran/ Indikator</b> <i>Goal/ Targets/ Indicators</i>	<b>Status indikator</b> <i>Status of Indicators</i>	<b>Agensi pembekal data</b> <i>Data provider agency</i>	<b>Agensi utama</b> <i>Lead agency</i>
<b>2.5.2</b>	<b>Peratusan baka tempatan yang diklasifikasikan sebagai berisiko pupus</b>  <i>Proportion of local breeds classified as being at risk of extinction</i>	<b>Tersedia</b>  <i>Available</i>	<b>Jabatan Perkhidmatan Veterinar, Malaysia</b>  <i>Department of Veterinary Services, Malaysia</i>	<b>Kementerian Pertanian dan Keterjaminan Makanan</b>  <i>Ministry of Agriculture and Food Security</i>
<b>Sasaran 2.a: Meningkatkan pelaburan, termasuk melalui peningkatan kerjasama antarabangsa di infrastruktur luar bandar, penyelidikan pertanian dan perkhidmatan lanjutan, pembangunan teknologi dan bank gen tumbuhan dan ternakan untuk meningkatkan keupayaan produktif pertanian di negara membangun, khususnya negara kurang membangun</b> <i>Target 2.a: Increase investment, including through enhanced international cooperation, in rural infrastructure, agricultural research and extension services, technology development and plant and livestock gene banks in order to enhance agricultural productive capacity in developing countries, in particular least developed countries</i>				
<b>2.a.1</b>	<b>Indeks orientasi pertanian bagi perbelanjaan kerajaan</b>  <i>The agriculture orientation index for government expenditures</i>	<b>Tersedia</b>  <i>Available</i>	<b>Pangkalan Data SDG Global (Kementerian Kewangan Malaysia)</b>  <i>SDG Global Database (Ministry of Finance Malaysia)</i>	<b>Kementerian Pertanian dan Keterjaminan Makanan</b>  <i>Ministry of Agriculture and Food Security</i>
<b>2.a.2</b>	<b>Jumlah aliran rasmi (bantuan pembangunan rasmi serta aliran rasmi lain) kepada sektor pertanian</b>  <i>Total official flows (official development assistance plus other official flows) to the agriculture sector</i>	<b>Tersedia</b>  <i>Available</i>	<b>Pangkalan Data SDG Global</b>  <i>SDG Global Database</i>	<b>Kementerian Pertanian dan Keterjaminan Makanan</b>  <i>Ministry of Agriculture and Food Security</i>
<b>Sasaran 2.b: Memperbetul dan menghalang sekatan dan penyelewengan dagangan dalam pasaran pertanian dunia, termasuk melalui penyingkiran selari semua bentuk subsidi eksport pertanian dan semua langkah eksport dengan kesan yang sama, selaras dengan mandat Agenda Pembangunan Doha</b> <i>Target 2.b: Correct and prevent trade restrictions and distortions in world agricultural markets, including through the parallel elimination of all forms of agricultural export subsidies and all export measures with equivalent effect, in accordance with the mandate of the Doha Development Round</i>				
<b>2.b.1</b>	<b>Subsidi eksport pertanian</b>  <i>Agricultural export subsidies</i>	<b>Tidak Relevan</b>  <i>Not Relevant</i>		<b>Kementerian Pertanian dan Keterjaminan Makanan</b>  <i>Ministry of Agriculture and Food Security</i>
<b>Sasaran 2.c Mengambil langkah untuk memastikan pasaran komoditi makanan dan terbitannya berfungsi dengan baik, dan mengakses maklumat pasaran pada masa yang tepat, termasuk simpanan makanan untuk membantu meneghadkan turun naik harga makanan yang melampau</b> <i>Target 2.c: Adopt measures to ensure the proper functioning of food commodity markets and their derivatives and facilitate timely access to market information, including on food reserves, in order to help limit extreme food price volatility</i>				
<b>2.c.1</b>	<b>Penunjuk bagi anomali harga makanan</b>  <i>Indicator of food price anomalies</i>	<b>Sebahagiannya Tersedia, Perlu Dibangunkan</b>  <i>Partially Available, Need Further Development</i>	<b>i. Kementerian Pertanian dan Keterjaminan Makanan ii. Kementerian Perdagangan Dalam Negeri dan Kos Sara Hidup iii. Jabatan Perangkaan Malaysia</b>  <i>i. Ministry of Agriculture and Food Security ii. Ministry of Domestic Trade And Consumer Affairs iii. Department of Statistics Malaysia</i>	<b>Kementerian Pertanian dan Keterjaminan Makanan</b>  <i>Ministry of Agriculture and Food Security</i>

**Penilaian Ketersediaan Indikator SDG**  
*Assessment of the Availability of SDG Indicators*

Matlamat/ Sasaran/ Indikator <i>Goal/ Targets/ Indicators</i>	Status indikator <i>Status of Indicators</i>	Agensi pembekal data <i>Data provider agency</i>	Agensi utama <i>Lead agency</i>
<b>Matlamat 3 - Memastikan kehidupan sihat dan menggalakkan kesejahteraan pada semua peringkat umur</b>			
<b>Goal 3 - Ensure healthy lives and promote well-being for all at all ages</b>			
Jumlah/ Total: 28			
i. Tersedia/ Available: 26			
•Tersedia sepenuhnya/ Fully Available: 23			
•Sebahagiannya Tersedia/ Partially Available: 1			
•Proksi/ Proxy: 2			
ii. Tidak Tersedia/ Not Available: 2			
<b>Sasaran 3.1 Menjelang 2030, mengurangkan nisbah mortaliti ibu bersalin di peringkat global kepada kurang daripada 70 bagi setiap 100,000 kelahiran hidup</b>			
<i>Target 3.1: By 2030, reduce the global maternal mortality ratio to less than 70 per 100,000 live births</i>			
3.1.1	Nisbah mortaliti ibu bersalin	Tersedia	Jabatan Perangkaan Malaysia
	<i>Maternal mortality ratio</i>	Available	Department of Statistics Malaysia
3.1.2	Peratusan kelahiran yang disambut oleh kakitangan kesihatan terlatih	Tersedia	Kementerian Kesihatan Malaysia
	<i>Proportion of births attended by skilled health personnel</i>	Available	Ministry of Health Malaysia
<b>Sasaran 3.2: Menjelang 2030, menamatkan kematian yang boleh dicegah bagi bayi baru lahir dan kanak-kanak kurang daripada umur 5 tahun, dengan semua negara menyasarkan untuk mengurangkan mortaliti neonatal kepada sekurang-kurangnya 12 bagi setiap 1,000 kelahiran hidup dan mortaliti di bawah umur 5 tahun kepada sekurang-kurangnya 25 bagi setiap 1,000 kelahiran hidup</b>			
<i>Target 3.2: By 2030, end preventable deaths of newborns and children under 5 years of age, with all countries aiming to reduce neonatal mortality to at least as low as 12 per 1,000 live births and under-5 mortality to at least as low as 25 per 1,000 live births</i>			
3.2.1	Kadar mortaliti kurang daripada 5 tahun	Tersedia	Jabatan Perangkaan Malaysia
	<i>Under-5 mortality rate</i>	Available	Department of Statistics Malaysia
3.2.2	Kadar mortaliti neonatal	Tersedia	Jabatan Perangkaan Malaysia
	<i>Neonatal mortality rate</i>	Available	Department of Statistics Malaysia
<b>Sasaran 3.3: Menjelang 2030, menamatkan epidemik AIDS, tuberkulosis, malaria dan penyakit tropika terabai serta memerangi hepatitis, penyakit bawaan air dan penyakit berjangkit lain</b>			
<i>Target 3.3: By 2030, end the epidemics of AIDS, tuberculosis, malaria and neglected tropical diseases and combat hepatitis, water-borne diseases and other communicable diseases</i>			
3.3.1	Bilangan jangkitan HIV baharu bagi setiap 1,000 penduduk tidak dijangkiti mengikut jantina, umur dan penduduk utama	Tersedia (Sebahagiannya)	Kementerian Kesihatan Malaysia
	<i>Number of new HIV infections per 1,000 uninfected population, by sex, age and key populations</i>	Available (Partially)	Ministry of Health Malaysia
3.3.2	Insiden tibi/ batuk kering bagi setiap 100,000 penduduk	Tersedia	Kementerian Kesihatan Malaysia
	<i>Tuberculosis incidence per 100,000 population</i>	Available	Ministry of Health Malaysia
3.3.3	Insiden malaria bagi setiap 1,000 penduduk	Tersedia	Kementerian Kesihatan Malaysia
	<i>Malaria incidence per 1,000 population</i>	Available	Ministry of Health Malaysia
3.3.4	Insiden hepatitis B bagi setiap 100,000 penduduk	Tersedia (Proksi)	Kementerian Kesihatan Malaysia
	<b>Proksi: Kadar notifikasi hepatitis B dalam kalangan kanak-kanak berumur 5 tahun dan ke bawah mengikut negeri</b>		
	<i>Hepatitis B incidence per 100,000 population</i>	Available (Proxy)	Ministry of Health Malaysia
	<i>Proxy: Hepatitis B notification rate among children 5 years old and below by state</i>		Ministry of Health Malaysia

**Penilaian Ketersediaan Indikator SDG**  
*Assessment of the Availability of SDG Indicators*

	<b>Matlamat/ Sasaran/ Indikator</b> <i>Goal/ Targets/ Indicators</i>	<b>Status indikator</b> <i>Status of Indicators</i>	<b>Agensi pembekal data</b> <i>Data provider agency</i>	<b>Agensi utama</b> <i>Lead agency</i>
<b>3.3.5</b>	<b>Bilangan orang yang memerlukan intervensi terhadap penyakit tropika terabai</b>  <i>Number of people requiring interventions against neglected tropical diseases</i>	<b>Tersedia</b>  <i>Available</i>	<b>Kementerian Kesihatan Malaysia</b>  <i>Ministry of Health Malaysia</i>	<b>Kementerian Kesihatan Malaysia</b>  <i>Ministry of Health Malaysia</i>
<b>Sasaran 3.4: Menjelang 2030, mengurangkan satu pertiga mortaliti pramatang akibat penyakit tidak berjangkit melalui pencegahan dan rawatan serta menggalakkan kesihatan dan kesejahteraan mental</b> <i>Target 3.4: By 2030, reduce by one third premature mortality from non-communicable diseases through prevention and treatment and promote mental health and well-being</i>				
<b>3.4.1</b>	<b>Kadar kematian yang berpunca daripada cardiovascular diseases, cancer, diabetes atau chronic respiratory diseases</b>  <i>Mortality rate attributed to cardiovascular disease, cancer, diabetes or chronic respiratory disease</i>	<b>Tersedia</b>  <i>Available</i>	<b>i. Kementerian Kesihatan Malaysia ii. Jabatan Perangkaan</b>  <i>i. Ministry of Health Malaysia ii. Department of Statistics Malaysia</i>	<b>Kementerian Kesihatan Malaysia</b>  <i>Ministry of Health Malaysia</i>
<b>3.4.2</b>	<b>Kadar kematian bunuh diri</b>  <i>Suicide mortality rate</i>	<b>Tersedia</b>  <i>Available</i>	<b>Polis Diraja Malaysia</b>  <i>Royal Malaysia Police</i>	<b>Kementerian Kesihatan</b>  <i>Ministry of Health Malaysia</i>
<b>Sasaran 3.5: Mengukuhkan pencegahan dan rawatan penyalahgunaan bahan, termasuk penyalahgunaan dadah narkotik dan pengambilan alkohol yang memudaratkan</b> <i>Target 3.5: Strengthen the prevention and treatment of substance abuse, including narcotic drug abuse and harmful use of alcohol</i>				
<b>3.5.1</b>	<b>Liputan intervensi rawatan (farmakologi, psikososial, dan pemulihan serta perkhidmatan jagaan susulan) untuk masalah kecelaruan penggunaan bahan</b>  <i>Coverage of treatment interventions (pharmacological, psychosocial and rehabilitation and aftercare services) for substance use disorders</i>	<b>Tersedia</b>  <i>Available</i>	<b>Agensi Anti-Dadah Kebangsaan</b>  <i>National Anti-drugs Agency</i>	<b>Kementerian Kesihatan Malaysia</b>  <i>Ministry of Health Malaysia</i>
<b>3.5.2</b>	<b>Penggunaan alkohol per kapita (berumur 15 tahun dan ke atas) dalam satu tahun kalendar mengikut liter alkohol tulen</b>  <b>Proksi: Prevalens Heavy Episodic Drinking (HED) dalam kalangan 18 tahun dan ke atas mengikut negeri dan jantina</b>  <i>Alcohol per capita consumption (aged 15 years and older) within a calendar year in litres of pure alcohol</i>  <i>Proxy: Prevalence of Heavy Episodic Drinking (HED) among 18 years old and above by state and sex</i>	<b>Tersedia (Proksi)</b>  <i>Available (Proxy)</i>	<b>Kementerian Kesihatan Malaysia</b>  <i>Ministry of Health Malaysia</i>	<b>Kementerian Kesihatan Malaysia</b>  <i>Ministry of Health Malaysia</i>
<b>Sasaran 3.6: Menjelang 2020, mengurangkan separuh jumlah kematian dan kecederaan global akibat kemalangan jalan raya</b> <i>Target 3.6: By 2020, halve the number of global deaths and injuries from road traffic accidents</i>				
<b>3.6.1</b>	<b>Kadar kematian disebabkan kemalangan jalan raya</b>  <i>Death rate due to road traffic injuries</i>	<b>Tersedia</b>  <i>Available</i>	<b>Polis Diraja Malaysia</b>  <i>Royal Malaysia Police</i>	<b>Kementerian Kesihatan Malaysia</b>  <i>Ministry of Health Malaysia</i>
<b>Sasaran 3.7: Menjelang 2030, memastikan akses sejagat kepada perkhidmatan penjagaan kesihatan seksual dan reproduktif, termasuk perancang keluarga, maklumat dan pendidikan, dan penyepaduan kesihatan reproduktif ke dalam strategi dan program kebangsaan</b> <i>Target 3.7: By 2030, ensure universal access to sexual and reproductive health-care services, including for family planning, information and education, and the integration of reproductive health into national strategies and programmes</i>				
<b>3.7.1</b>	<b>Peratusan wanita umur reproduktif (15-49 tahun) yang berpuas hati dengan kaedah moden bagi keperluan perancang keluarga</b>  <i>Proportion of women of reproductive age (aged 15-49 years) who have their need for family planning satisfied with modern methods</i>	<b>Tersedia</b>  <i>Available</i>	<b>Lembaga Penduduk dan Pembangunan Keluarga Negara</b>  <i>National Population and Family Development Board</i>	<b>Kementerian Kesihatan Malaysia</b>  <i>Ministry of Health Malaysia</i>
<b>3.7.2</b>	<b>Kadar kelahiran remaja (berumur 10-14 tahun; berumur 15-19 tahun) bagi setiap 1,000 wanita dalam kumpulan umur berkenaan</b>  <i>Adolescent birth rate (aged 10-14 years; aged 15-19 years) per 1,000 women in that age group</i>	<b>Tersedia</b>  <i>Available</i>	<b>Jabatan Perangkaan Malaysia</b>  <i>Department of Statistics Malaysia</i>	<b>Kementerian Kesihatan Malaysia</b>  <i>Ministry of Health Malaysia</i>

**Penilaian Ketersediaan Indikator SDG**  
*Assessment of the Availability of SDG Indicators*

Matlamat/ Sasaran/ Indikator <i>Goal/ Targets/ Indicators</i>	Status indikator <i>Status of Indicators</i>	Agensi pembekal data <i>Data provider agency</i>	Agensi utama <i>Lead agency</i>
<b>Sasaran 3.8: Mencapai perlindungan kesihatan sejagat, termasuk perlindungan risiko kewangan, akses kepada perkhidmatan penjagaan kesihatan yang penting dan berkualiti serta akses kepada ubat dan vaksin penting yang selamat, berkesan, berkualiti dan mampu dimiliki oleh semua</b>			
<i>Target 3.8: Achieve universal health coverage, including financial risk protection, access to quality essential health-care services and access to safe, effective, quality and affordable essential medicines and vaccines for all</i>			
<b>3.8.1</b>	<b>Perlindungan perkhidmatan kesihatan penting</b>	<b>Tersedia</b>	<b>Pangkalan Data SDG Global</b>
	<i>Coverage of essential health services</i>	<i>Available</i>	<i>SDG Global Database</i>
			<b>Kementerian Kesihatan Malaysia</b>
			<i>Ministry of Health Malaysia</i>
<b>3.8.2</b>	<b>Peratusan penduduk dengan perbelanjaan isi rumah yang besar untuk kesihatan sebagai sebahagian daripada jumlah perbelanjaan atau pendapatan isi rumah</b>	<b>Tersedia</b>	<b>Kementerian Kesihatan Malaysia</b>
	<i>Proportion of population with large household expenditures on health as a share of total household expenditure or income</i>	<i>Available</i>	<i>Ministry of Health Malaysia</i>
			<b>Kementerian Kesihatan Malaysia</b>
			<i>Ministry of Health Malaysia</i>
<b>Sasaran 3.9: Menjelang 2030, mengurangkan dengan ketara jumlah kematian dan penyakit akibat bahan kimia berbahaya serta pencemaran dan kontaminasi udara, air dan tanah</b>			
<i>Target 3.9: By 2030, substantially reduce the number of deaths and illnesses from hazardous chemicals and air, water and soil pollution and contamination</i>			
<b>3.9.1</b>	<b>Kadar kematian yang berpunca daripada pencemaran isi rumah dan udara ambien</b>	<b>Tidak Tersedia</b>	<b>Kementerian Kesihatan Malaysia</b>
	<i>Mortality rate attributed to household and ambient air pollution</i>	<i>Not Available</i>	<i>Ministry of Health Malaysia</i>
			<b>Kementerian Kesihatan Malaysia</b>
			<i>Ministry of Health Malaysia</i>
<b>3.9.2</b>	<b>Kadar kematian disebabkan oleh air yang tidak selamat, sanitasi yang tidak selamat dan kurang kebersihan (pendedahan kepada perkhidmatan Air, Sanitasi dan Kebersihan untuk Semua (WASH) yang tidak selamat)</b>	<b>Tersedia</b>	<b>Kementerian Kesihatan Malaysia</b>
	<i>Mortality rate attributed to unsafe water, unsafe sanitation and lack of hygiene (exposure to unsafe Water, Sanitation and Hygiene for All (WASH) services)</i>	<i>Available</i>	<i>Ministry of Health Malaysia</i>
			<b>Kementerian Kesihatan Malaysia</b>
			<i>Ministry of Health Malaysia</i>
<b>3.9.3</b>	<b>Kadar kematian yang berpunca daripada keracunan yang tidak disengajakan</b>	<b>Tersedia</b>	<b>Kementerian Kesihatan Malaysia</b>
	<i>Mortality rate attributed to unintentional poisoning</i>	<i>Available</i>	<i>Ministry of Health Malaysia</i>
			<b>Kementerian Kesihatan Malaysia</b>
			<i>Ministry of Health Malaysia</i>
<b>Sasaran 3.a: Memperkukuh pelaksanaan Konvensyen Rangka Kerja Pertubuhan Kesihatan Sedunia tentang Kawalan Tembakau di semua negara, mengikut kesesuaian</b>			
<i>Target 3.a: Strengthen the implementation of the World Health Organisation Framework Convention on Tobacco Control in all countries, as appropriate</i>			
<b>3.a.1</b>	<b>Prevalens umur standard bagi penggunaan tembakau semasa dalam kalangan individu berumur 15 tahun dan ke atas</b>	<b>Tersedia</b>	<b>Kementerian Kesihatan Malaysia</b>
	<i>Age-standardised prevalence of current tobacco use among persons aged 15 years and older</i>	<i>Available</i>	<i>Ministry of Health Malaysia</i>
			<b>Kementerian Kesihatan Malaysia</b>
			<i>Ministry of Health Malaysia</i>
<b>Sasaran 3.b: Menyokong penyelidikan dan pembangunan vaksin serta ubat untuk penyakit berjangkit dan penyakit tidak berjangkit, terutamanya yang menjejaskan negara membangun, serta menyediakan akses kepada ubat dan vaksin asas yang mampu dimiliki oleh semua, selaras dengan Deklarasi Doha di Perjanjian TRIPS dan Kesihatan Awam, yang mengesahkan hak negara membangun untuk menggunakan sepenuhnya peruntukan dalam Perjanjian Hak Harta Intelektual bagi Aspek Berkaitan Perdagangan tentang kelonggaran untuk melindungi kesihatan awam, dan khususnya menyediakan akses kepada ubat untuk semua</b>			
<i>Target 3.b: Support the research and development of vaccines and medicines for the communicable and non-communicable diseases that primarily affect developing countries, provide access to affordable essential medicines and vaccines, in accordance with the Doha Declaration on the TRIPS Agreement and Public Health, which affirms the right of developing countries to use to the full the provisions in the Agreement on Trade-Related Aspects of Intellectual Property Rights regarding flexibilities to protect public health, and, in particular, provide access to medicines for all</i>			
<b>3.b.1</b>	<b>Peratusan penduduk sasaran yang diliputi oleh semua vaksin dalam program kebangsaan</b>	<b>Tersedia</b>	<b>Kementerian Kesihatan Malaysia</b>
	<i>Proportion of the target population covered by all vaccines included in their national programme</i>	<i>Available</i>	<i>Ministry of Health Malaysia</i>
			<b>Kementerian Kesihatan Malaysia</b>
			<i>Ministry of Health Malaysia</i>

**Penilaian Ketersediaan Indikator SDG**  
*Assessment of the Availability of SDG Indicators*

	<b>Matlamat/ Sasaran/ Indikator</b> <i>Goal/ Targets/ Indicators</i>	<b>Status indikator</b> <i>Status of Indicators</i>	<b>Agensi pembekal data</b> <i>Data provider agency</i>	<b>Agensi utama</b> <i>Lead agency</i>
<b>3.b.2</b>	<b>Jumlah bersih bantuan pembangunan rasmi kepada sektor penyelidikan perubatan dan kesihatan asas</b>  <i>Total net official development assistance to medical research and basic health sectors</i>	<b>Tidak Tersedia</b>  <i>Not Available</i>		<b>Kementerian Kesihatan Malaysia</b>  <i>Ministry of Health Malaysia</i>
<b>3.b.3</b>	<b>Peratusan kemudahan kesihatan yang mempunyai satu set teras ubat-ubatan penting yang relevan tersedia dan berpatutan secara berterusan</b>  <i>Proportion of health facilities that have a core set of relevant essential medicines available and affordable on a sustainable basis</i>	<b>Tersedia</b>  <i>Available</i>	<b>Kementerian Kesihatan Malaysia</b>  <i>Ministry of Health Malaysia</i>	<b>Kementerian Kesihatan Malaysia</b>  <i>Ministry of Health Malaysia</i>
<b>Sasaran 3.c: Meningkatkan dengan ketara pembiayaan kesihatan dan pengambilan, pembangunan, latihan dan pengekalan tenaga kerja kesihatan di negara membangun, terutamanya di negara kurang membangun dan negara pulau kecil membangun (small island developing States)</b> <i>Target 3.c: Substantially increase health financing and the recruitment, development, training and retention of the health workforce in developing countries, especially in least developed countries and small island developing States</i>				
<b>3.c.1</b>	<b>Kepadatan dan agihan pekerja kesihatan</b>  <i>Health worker density and distribution</i>	<b>Tersedia</b>  <i>Available</i>	<b>Kementerian Kesihatan Malaysia</b>  <i>Ministry of Health Malaysia</i>	<b>Kementerian Kesihatan Malaysia</b>  <i>Ministry of Health Malaysia</i>
<b>Sasaran 3.d: Memperkukuh keupayaan semua negara, khususnya negara membangun, untuk amaran awal, pengurangan risiko dan pengurusan risiko kesihatan nasional dan global</b> <i>Target 3.d: Strengthen the capacity of all countries, in particular developing countries, for early warning, risk reduction and management of national and global health risks</i>				
<b>3.d.1</b>	<b>Keupayaan dan ketersediaan kecemasan kesihatan Peraturan Kesihatan Antarabangsa (International Health Regulations, IHR)</b>  <i>International Health Regulations (IHR) capacity and health emergency preparedness</i>	<b>Tersedia</b>  <i>Available</i>	<b>Kementerian Kesihatan Malaysia</b>  <i>Ministry of Health Malaysia</i>	<b>Kementerian Kesihatan Malaysia</b>  <i>Ministry of Health Malaysia</i>
<b>3.d.2</b>	<b>Peratusan jangkitan aliran darah disebabkan oleh organisma rintangan antimikrobial terpilih</b>  <i>Percentage of bloodstream infections due to selected antimicrobial-resistant organisms</i>	<b>Tersedia</b>  <i>Available</i>	<b>Kementerian Kesihatan Malaysia</b>  <i>Ministry of Health Malaysia</i>	<b>Kementerian Kesihatan Malaysia</b>  <i>Ministry of Health Malaysia</i>
<b>Matlamat 4 - Memastikan pendidikan berkualiti secara menyeluruh dan saksama serta menggalakkan peluang pembelajaran sepanjang hayat</b> <i>Goal 4 - Ensure inclusive and equitable quality education and promote lifelong learning opportunities for all</i>				
<b>Jumlah/ Total: 12</b> <b>Tersedia/ Available: 12</b> • <b>Tersedia Sepenuhnya/ Fully Available: 7</b> • <b>Sebahagiannya Tersedia/ Partially Available: 3</b> • <b>Proksil Proxy: 2</b>				
<b>Sasaran 4.1: Menjelang 2030, memastikan semua kanak-kanak perempuan dan lelaki menamatkan pendidikan rendah dan menengah secara percuma, saksama dan berkualiti serta membawa kepada hasil pembelajaran yang relevan dan berkesan</b>  <i>Target 4.1: By 2030, ensure that all girls and boys complete free, equitable and quality primary and secondary education leading to relevant and effective learning outcomes</i>				
<b>4.1.1</b>	<b>Peratusan kanak-kanak dan remaja:</b> <b>(a) dalam gred 2/3;</b> <b>(b) pada akhir sekolah rendah; dan</b> <b>(c) pada akhir sekolah menengah rendah yang mencapai sekurang-kurangnya tahap kecekapan minimum dalam</b> <b>(i) membaca dan</b> <b>(ii) matematik, mengikut jantina</b>  <i>Proportion of children and young people:</i> <i>(a) in grades 2/3;</i> <i>(b) at the end of primary; and</i> <i>(c) at the end of lower secondary achieving at least a minimum proficiency level in</i> <i>(i) reading and</i> <i>(ii) mathematics, by sex</i>	<b>Tersedia</b>  <i>Available</i>	<b>Kementerian Pendidikan Malaysia</b>  <i>Ministry of Education Malaysia</i>	<b>Kementerian Pendidikan Malaysia</b>  <i>Ministry of Education Malaysia</i>

**Penilaian Ketersediaan Indikator SDG**  
*Assessment of the Availability of SDG Indicators*

	<b>Matlamat/ Sasaran/ Indikator</b> <i>Goal/ Targets/ Indicators</i>	<b>Status indikator</b> <i>Status of Indicators</i>	<b>Agensi pembekal data</b> <i>Data provider agency</i>	<b>Agensi utama</b> <i>Lead agency</i>
4.1.2	<b>Kadar tamat persekolahan (pendidikan rendah, pendidikan menengah rendah, pendidikan menengah atas)</b> <i>Completion rate (primary education, lower secondary education, upper secondary education)</i>	<b>Tersedia</b>	<b>Kementerian Pendidikan Malaysia</b>	<b>Kementerian Pendidikan Malaysia</b>
		<i>Available</i>	<i>Ministry of Education Malaysia</i>	<i>Ministry of Education Malaysia</i>
<b>Sasaran 4.2: Menjelang 2030, memastikan semua kanak-kanak lelaki dan perempuan mendapat akses kepada pembangunan awal kanak-kanak, penjagaan dan pendidikan tadika yang berkualiti agar mereka bersedia untuk pendidikan sekolah rendah</b> <i>Target 4.2: By 2030, ensure that all girls and boys have access to quality early childhood development, care and pre-primary education so that they are ready for primary education</i>				
4.2.1	<b>Peratusan kanak-kanak berumur 24-59 bulan yang berada dalam tahap perkembangan kesihatan, pembelajaran dan kesejahteraan psikososial yang sepatutnya, mengikut jantina</b> <i>Proportion of children aged 24-59 months who are developmentally on track in health, learning and psychosocial well-being, by sex</i>	<b>Tersedia (Sebahagiannya)</b>	<b>Kementerian Kesihatan Malaysia</b>	<b>Kementerian Pendidikan Malaysia</b>
		<i>Available (Partially)</i>	<i>Ministry of Health Malaysia</i>	<i>Ministry of Education Malaysia</i>
4.2.2	<b>Kadar penyertaan dalam pembelajaran terancang (setahun sebelum umur rasmi layak memasuki sekolah rendah), mengikut jantina</b> <i>Participation rate in organised learning (one year before the official primary entry age), by sex</i>	<b>Tersedia</b>	<b>Kementerian Pendidikan Malaysia</b>	<b>Kementerian Pendidikan Malaysia</b>
		<i>Available</i>	<i>Ministry of Education Malaysia</i>	<i>Ministry of Education Malaysia</i>
<b>Sasaran 4.3: Menjelang 2030, memastikan akses sama rata bagi semua wanita dan lelaki untuk pendidikan teknikal, vokasional dan pendidikan tinggi, termasuk universiti, yang mampu milik dan berkualiti</b> <i>Target 4.3: By 2030, ensure equal access for all women and men to affordable and quality technical, vocational and tertiary education, including university</i>				
4.3.1	<b>Kadar penyertaan belia dan dewasa dalam pendidikan dan latihan formal serta tidak formal dalam tempoh 12 bulan sebelumnya, mengikut jantina</b> <i>Participation rate of youth and adults in formal and non-formal education and training in the previous 12 months, by sex</i>	<b>Tersedia (Sebahagiannya)</b>	<b>Kementerian Pendidikan Malaysia</b>	<b>Kementerian Pendidikan Malaysia</b>
		<i>Available (Partially)</i>	<i>Ministry of Education Malaysia</i>	<i>Ministry of Education Malaysia</i>
<b>Sasaran 4.4: Menjelang 2030, meningkatkan dengan ketara bilangan belia dan dewasa yang memiliki kemahiran yang relevan, termasuk kemahiran teknikal dan vokasional untuk pengajian, pekerjaan yang sesuai dan keusahawanan</b> <i>Target 4.4: By 2030, substantially increase the number of youth and adults who have relevant skills, including technical and vocational skills, for employment, decent jobs and entrepreneurship</i>				
4.4.1	<b>Peratusan belia dan dewasa dengan kemahiran teknologi maklumat dan komunikasi (ICT), mengikut jenis kemahiran</b> <i>Proportion of youth and adults with information and communications technology (ICT) skills, by type of skill</i>	<b>Tersedia</b>	<b>Jabatan Perangkaan Malaysia</b>	<b>Kementerian Pendidikan Malaysia</b>
		<i>Available</i>	<i>Department of Statistics Malaysia</i>	<i>Ministry of Education Malaysia</i>
<b>Sasaran 4.5: Menjelang 2030, menghapuskan ketaksamaan jantina dalam pendidikan dan memastikan akses sama rata bagi semua tahap pendidikan dan latihan vokasional untuk kumpulan berisiko, termasuk orang kurang upaya, peribumi dan kanak-kanak dalam keadaan berisiko</b> <i>Target 4.5: By 2030, eliminate gender disparities in education and ensure equal access to all levels of education and vocational training for the vulnerable, including persons with disabilities, indigenous peoples and children in vulnerable situations</i>				
4.5.1	<b>Indeks kesetaraan (wanita/ lelaki, luar bandar/ bandar, kuintil kekayaan bawah/ atas dan lain-lain seperti status ketidakupayaan, peribumi dan terjejas akibat konflik, apabila data tersedia) untuk semua penunjuk pendidikan dalam senarai ini yang boleh diasingkan</b> <i>Parity indices (female/male, rural/urban, bottom/top wealth quintile and others such as disability status, indigenous peoples and conflict-affected, as data become available) for all education indicators on this list that can be disaggregated</i>	<b>Tersedia (Sebahagiannya)</b>	<b>i. Kementerian Pendidikan Malaysia ii. Jabatan Perangkaan Malaysia</b>	<b>Kementerian Pendidikan Malaysia</b>
		<i>Available (Partially)</i>	<i>i. Ministry of Education Malaysia ii. Department of Statistics Malaysia</i>	<i>Ministry of Education Malaysia</i>

Matlamat/ Sasaran/ Indikator Goal/ Targets/ Indicators	Status indikator Status of Indicators	Agensi pembekal data Data provider agency	Agensi utama Lead agency
<b>Sasaran 4.6: Menjelang 2030, memastikan semua belia dan sebahagian besar lelaki dan wanita dewasa mencapai literasi dan numerasi</b>			
<i>Target 4.6: By 2030, ensure that all youth and a substantial proportion of adults, both men and women, achieve literacy and numeracy</i>			
4.6.1 Peratusan penduduk dalam kumpulan umur tertentu yang mencapai sekurang-kurangnya tahap kecekapan tetap dalam kemahiran (a) literasi dan (b) numerasi, mengikut jantina	Tersedia (Proksi)	Jabatan Perangkaan Malaysia	Kementerian Pendidikan Malaysia
<b>Proksi: Peratusan penduduk (15 tahun dan ke atas) yang mencapai tahap kecekapan dalam kemahiran literasi mengikut negeri dan jantina</b>			
<i>Proportion of population in a given age group achieving at least a fixed level of proficiency in functional (a) literacy and (b) numeracy skills, by sex</i>	Available (Proxy)	Department of Statistics Malaysia	Ministry of Education Malaysia
<i>Proxy: Proportion of population (15 years old and older) achieving proficiency in literacy skill by state and sex</i>			
<b>Sasaran 4.7: Menjelang 2030, memastikan semua pelajar memperoleh pengetahuan dan kemahiran yang diperlukan untuk menggalakkan pembangunan mampan, termasuk antara lainnya, melalui pendidikan untuk pembangunan mampan dan gaya hidup mampan, hak asasi manusia, kesamaan jantina, galakan budaya keamanan dan tanpa keganasan, kewarganegaraan global dan penghargaan terhadap kepelbagaian budaya dan sumbangan budaya kepada pembangunan mampan</b>			
<i>Target 4.7: By 2030, ensure that all learners acquire the knowledge and skills needed to promote sustainable development, including, among others, through education for sustainable development and sustainable lifestyles, human rights, gender equality, promotion of a culture of peace and non-violence, global citizenship and appreciation of cultural diversity and of culture's contribution to sustainable development</i>			
4.7.1 Sejauh mana (i) pendidikan kewarganegaraan global dan (ii) pendidikan untuk pembangunan mampan diarusutamakan dalam (a) polisi pendidikan nasional; (b) kurikulum; (c) pendidikan guru; dan (d) pentaksiran pelajar	Tersedia	Pangkalan Data SDG Global (Kementerian Pendidikan Malaysia)	Kementerian Pendidikan Malaysia
<i>Extent to which (i) global citizenship education and (ii) education for sustainable development are mainstreamed in (a) national education policies; (b) curricula; (c) teacher education; and (d) student assessment</i>	Available	SDG Global Database (Ministry of Education Malaysia)	Ministry of Education Malaysia
<b>Sasaran 4.a: Membina dan menaik taraf kemudahan pendidikan yang peka terhadap keperluan kanak-kanak, orang kurang upaya dan jantina serta menyediakan persekitaran pembelajaran yang berkesan, selamat, tanpa kekerasan dan menyeluruh untuk semua</b>			
<i>Target 4.a: Build and upgrade education facilities that are child, disability and gender sensitive and provide safe, non-violent, inclusive and effective learning environments for all</i>			
4.a.1 Peratusan perkhidmatan asas yang ditawarkan oleh sekolah, mengikut jenis perkhidmatan	Tersedia	Kementerian Pendidikan Malaysia	Kementerian Pendidikan Malaysia
<i>Proportion of schools offering basic services, by type of service</i>	Available	Ministry of Education Malaysia	Ministry of Education Malaysia
<b>Sasaran 4.b: Menjelang 2020, memperluas dengan ketara bilangan biasiswa yang tersedia untuk negara membangun secara global, khususnya negara kurang membangun, negara pulau kecil membangun dan negara Afrika, untuk pendaftaran dalam pendidikan tinggi, termasuk latihan vokasional serta teknologi maklumat dan telekomunikasi, program teknikal, kejuruteraan dan saintifik di negara maju dan negara membangun lain</b>			
<i>Target 4.b: By 2020, substantially expand globally the number of scholarships available to developing countries, in particular least developed countries, small island developing States and African countries, for enrolment in higher education, including vocational training and information and communications technology, technical, engineering and scientific programmes, in developed countries and other developing countries</i>			
4.b.1 Jumlah aliran bantuan pembangunan rasmi untuk biasiswa mengikut sektor dan jenis pengajian	Tersedia (Proksi)	Jabatan Perkhidmatan Awam Malaysia	Kementerian Pendidikan Malaysia
<b>Proksi: Bilangan penerima biasiswa</b>			
<i>Volume of official development assistance flows for scholarships by sector and type of study</i>	Available (Proxy)	Public Service Department Malaysia	Ministry of Education Malaysia
<i>Proxy: Number of scholarships recipients</i>			

**Penilaian Ketersediaan Indikator SDG**  
*Assessment of the Availability of SDG Indicators*

Matlamat/ Sasaran/ Indikator <i>Goal/ Targets/ Indicators</i>	Status indikator <i>Status of Indicators</i>	Agensi pembekal data <i>Data provider agency</i>	Agensi utama <i>Lead agency</i>
<b>Sasaran 4.c: Menjelang 2030, meningkatkan dengan ketara bekalan guru berkelayakan, termasuk menerusi kerjasama antarabangsa untuk latihan guru di negara membangun, khususnya negara kurang membangun dan negara pulau kecil membangun</b> <i>Target 4.c: By 2030, substantially increase the supply of qualified teachers, including through international cooperation for teacher training in developing countries, especially least developed countries and small island developing States</i>			
<b>4.c.1 Peratusan guru dengan kelayakan minimum yang diperlukan, mengikut tahap pendidikan</b> <i>Proportion of teachers with the minimum required qualifications, by education level</i>	<b>Tersedia</b> <i>Available</i>	<b>Kementerian Pendidikan Malaysia</b> <i>Ministry of Education Malaysia</i>	<b>Kementerian Pendidikan Malaysia</b> <i>Ministry of Education Malaysia</i>

**Matlamat 5 - Mencapai kesaksamaan gender dan memperkasa golongan wanita dan kanak-kanak perempuan**  
**Goal 5 - Achieve gender equality and empower all women and girls**

Jumlah/ Total: 14

i. Tersedia/ Available: 11

- Tersedia sepenuhnya/ Fully Available: 7
- Sebahagiannya Tersedia/ Partially Available: 3
- Proksi/ Proxy: 1

ii. Sebahagiannya Tersedia, Perlu Dibangunkan/ Partially Available, Need Further Development: 1

iii. Tidak Tersedia/ Not Available: 2

<b>Sasaran 5.1 Menamatkan semua bentuk diskriminasi terhadap semua golongan wanita di seluruh dunia</b> <i>Target 5.1: End all forms of discrimination against all women and girls everywhere</i>			
<b>5.1.1 Sama ada rangka kerja undang-undang disediakan untuk menggalakkan, menguatkuasakan dan memantau kesaksamaan gender tanpa diskriminasi, atau sebaliknya</b> <i>Whether or not legal frameworks are in place to promote, enforce and monitor equality and non-discrimination on the basis of sex</i>	<b>Tersedia</b> <i>Available</i>	<b>Pangkalan Data SDG Global (Kementerian Pembangunan Wanita, Keluarga dan Masyarakat)</b> <i>SDG Global Database (Ministry of Women, Family &amp; Community Development)</i>	<b>Kementerian Pembangunan Wanita, Keluarga dan Masyarakat</b> <i>Ministry of Women, Family &amp; Community Development</i>
<b>Sasaran 5.2: Menghapuskan semua bentuk keganasan terhadap semua golongan wanita dalam lingkungan awam dan swasta, termasuk pemerdagangan serta eksploitasi seksual dan lain-lain</b> <i>Target 5.2: Eliminate all forms of violence against all women and girls in the public and private spheres, including trafficking and sexual and other types of exploitation</i>			
<b>5.2.1 Peratusan wanita dan gadis yang pernah berpasangan berumur 15 tahun ke atas dan mengalami keganasan fizikal, seksual atau psikologi oleh pasangan intim atau bekas pasangan dalam tempoh 12 bulan terdahulu, mengikut bentuk keganasan dan umur</b> <i>Proportion of ever-partnered women and girls aged 15 years and older subjected to physical, sexual or psychological violence by a current or former intimate partner in the previous 12 months, by form of violence and by age</i>	<b>Tersedia</b> <i>Available</i>	<b>i. Kementerian Kesihatan Malaysia ii. Polis Diraja Malaysia</b> <i>i. Ministry of Health Malaysia ii. Royal Malaysia Police</i>	<b>Kementerian Pembangunan Wanita, Keluarga dan Masyarakat</b> <i>Ministry of Women, Family &amp; Community Development</i>
<b>5.2.2 Peratusan wanita dan gadis berumur 15 tahun ke atas yang mengalami keganasan seksual oleh orang lain selain pasangan intim dalam tempoh 12 bulan terdahulu, mengikut umur dan tempat kejadian</b>  <b>Proksi: Bilangan mangsa kesalahan seksual mengikut jenis kesalahan dan jantina</b> <i>Proportion of women and girls aged 15 years and older subjected to sexual violence by persons other than an intimate partner in the previous 12 months, by age and place of occurrence</i>	<b>Tersedia (Proksi)</b> <i>Available (Proxy)</i>	<b>Polis Diraja Malaysia</b> <i>Royal Malaysia Police</i>	<b>Kementerian Pembangunan Wanita, Keluarga dan Masyarakat</b> <i>Ministry of Women, Family &amp; Community Development</i>
<i>Proxy: Number of sexual offence victims by type of offence and sex</i>			

**Penilaian Ketersediaan Indikator SDG**  
*Assessment of the Availability of SDG Indicators*

Matlamat/ Sasaran/ Indikator <i>Goal/ Targets/ Indicators</i>	Status indikator <i>Status of Indicators</i>	Agensi pembekal data <i>Data provider agency</i>	Agensi utama <i>Lead agency</i>
<b>Sasaran 5.3 Menghapuskan semua amalan yang memudaratkan, seperti perkahwinan kanak-kanak, perkahwinan usia muda dan perkahwinan paksa serta mutilasi genital wanita</b>			
<i>Target 5.3: Eliminate all harmful practices, such as child, early and forced marriage and female genital mutilation</i>			
<b>5.3.1 Peratusan wanita berumur 20-24 tahun yang telah berkahwin atau berada dalam sebuah ikatan sebelum berumur 15 tahun dan sebelum berumur 18 tahun</b>	<b>Tersedia (Sebahagiannya)</b>	<b>Jabatan Perangkaan Malaysia</b>	<b>Kementerian Pembangunan Wanita, Keluarga dan Masyarakat</b>
<i>Proportion of women aged 20-24 years who were married or in a union before age 15 and before age 18</i>	<i>Available (Partially)</i>	<i>Department of Statistics Malaysia</i>	<i>Ministry of Women, Family &amp; Community Development</i>
<b>5.3.2 Peratusan kanak-kanak perempuan dan wanita berumur 15-49 tahun yang telah menjalani mutilasi/pemotongan genital wanita, mengikut umur</b>	<b>Tidak Tersedia</b>		<b>Kementerian Pembangunan Wanita, Keluarga dan Masyarakat</b>
<i>Proportion of girls and women aged 15-49 years who have undergone female genital mutilation/cutting, by age</i>	<i>Not Available</i>		<i>Ministry of Women, Family &amp; Community Development</i>
<b>Sasaran 5.4: Mengiktiraf dan menghargai kerja penjagaan dan kerja rumah tidak berbayar melalui peruntukan dasar perkhidmatan awam, infrastruktur dan perlindungan sosial serta penggalakan perkongsian tanggungjawab dalam isi rumah dan keluarga mengikut kesesuaian negara</b>			
<i>Target 5.4 Recognise and value unpaid care and domestic work through the provision of public services, infrastructure and social protection policies and the promotion of shared responsibility within the household and the family as nationally appropriate</i>			
<b>5.4.1 Peratusan masa yang diluahkan untuk kerja penjagaan dan kerja rumah tidak berbayar, mengikut jantina, umur dan lokasi</b>	<b>Tidak Tersedia</b>	<b>Jabatan Perangkaan Malaysia</b>	<b>Kementerian Pembangunan Wanita, Keluarga dan Masyarakat</b>
<i>Proportion of time spent on unpaid domestic and care work, by sex, age and location</i>	<i>Not Available</i>	<i>Department of Statistics Malaysia</i>	<i>Ministry of Women, Family &amp; Community Development</i>
<b>Sasaran 5.5: Memastikan penyertaan penuh wanita secara berkesan, serta peluang sama rata untuk memimpin pada semua peringkat membuat keputusan dalam bidang politik, ekonomi dan kehidupan awam</b>			
<i>Target 5.5: Ensure women's full and effective participation and equal opportunities for leadership at all levels of decision-making in political, economic and public life</i>			
<b>5.5.1 Peratusan kerusi yang disandang oleh wanita dalam (a) parlimen negara dan (b) kerajaan tempatan</b>	<b>Tersedia (Sebahagiannya)</b>	<b>i. Parlimen Malaysia ii. Jabatan Kerajaan Tempatan</b>	<b>Kementerian Pembangunan Wanita, Keluarga dan Masyarakat</b>
<i>Proportion of seats held by women in (a) national parliaments and (b) local governments</i>	<i>Available (Partially)</i>	<i>i. Parliament of Malaysia ii. Local Government Department</i>	<i>Ministry of Women, Family &amp; Community Development</i>
<b>5.5.2 Peratusan wanita dalam jawatan pengurusan</b>	<b>Tersedia</b>	<b>Jabatan Perangkaan Malaysia</b>	<b>Kementerian Pembangunan Wanita, Keluarga dan Masyarakat</b>
<i>Proportion of women in managerial positions</i>	<i>Available</i>	<i>Department of Statistics Malaysia</i>	<i>Ministry of Women, Family &amp; Community Development</i>

**Penilaian Ketersediaan Indikator SDG**  
*Assessment of the Availability of SDG Indicators*

Matlamat/ Sasaran/ Indikator <i>Goal/ Targets/ Indicators</i>	Status indikator <i>Status of Indicators</i>	Agensi pembekal data <i>Data provider agency</i>	Agensi utama <i>Lead agency</i>
<b>Sasaran 5.6: Memastikan akses sejagat kepada kesihatan reproduktif dan seksual serta hak reproduktif seperti yang dipersetujui selaras dengan Program Tindakan Persidangan Antarabangsa tentang Penduduk dan Pembangunan serta Platform Beijing untuk Tindakan dan dokumen hasil persidangan kajian semula persidangan</b> <i>Target 5.6: Ensure universal access to sexual and reproductive health and reproductive rights as agreed in accordance with the Programme of Action of the International Conference on Population and Development and the Beijing Platform for Action and the outcome documents of their review conferences</i>			
<b>5.6.1</b> Peratusan wanita berumur 15-49 tahun yang membuat keputusan sendiri berkaitan hubungan seksual, penggunaan alat pencegah kehamilan dan penjagaan kesihatan reproduktif <i>Proportion of women aged 15-49 years who make their own informed decisions regarding sexual relations, contraceptive use and reproductive health care</i>	<b>Tersedia (Sebahagiannya)</b> <i>Available (Partially)</i>	<b>Lembaga Penduduk dan Pembangunan Keluarga Negara</b> <i>National Population and Family Development Board</i>	<b>Kementerian Pembangunan Wanita, Keluarga dan Masyarakat</b> <i>Ministry of Women, Family &amp; Community Development</i>
<b>5.6.2</b> Bilangan negara dengan undang-undang dan peraturan yang menjamin akses penuh dan setara bagi wanita dan lelaki berumur 15 tahun dan ke atas mengenai penjagaan kesihatan, maklumat dan pendidikan terhadap seksual dan reproduktif <i>Number of countries with laws and regulations that guarantee full and equal access to women and men aged 15 years and older to sexual and reproductive health care, information and education</i>	<b>Tersedia</b> <i>Available</i>	<b>Lembaga Penduduk dan Pembangunan Keluarga Negara</b> <i>National Population and Family Development Board</i>	<b>Kementerian Pembangunan Wanita, Keluarga dan Masyarakat</b> <i>Ministry of Women, Family &amp; Community Development</i>
<b>Sasaran 5.a: Melaksanakan pembaharuan untuk memberikan wanita hak sama rata kepada sumber ekonomi, serta akses kepada pemilihan dan kawalan ke atas tanah dan bentuk harta lain, perkhidmatan kewangan, pewarisan dan sumber asli, selaras dengan undang-undang negara</b> <i>Target 5.a: Undertake reforms to give women equal rights to economic resources, as well as access to ownership and control over land and other forms of property, financial services, inheritance and natural resources, in accordance with national laws</i>			
<b>5.a.1</b> (a) Peratusan keseluruhan penduduk pertanian dengan pemilihan atau hak terjamin terhadap tanah pertanian, mengikut jantina; dan (b) bahagian wanita dalam kalangan pemilik atau pemegang hak tanah pertanian, mengikut jenis pegangan <i>(a) Proportion of total agricultural population with ownership or secure rights over agricultural land, by sex; and (b) share of women among owners or rights-bearers of agricultural land, by type of tenure</i>	<b>Sebahagiannya Tersedia, Perlu Dibangunkan</b> <i>Partially Available, Need Further Development</i>	<b>i. Jabatan Ketua Pengarah Tanah dan Galian Persekutuan                      ii. Jabatan Pertanian Negeri</b> <i>i. Department of Director General of Lands and Mines                      ii. State Department of Agriculture</i>	<b>Kementerian Pembangunan Wanita, Keluarga dan Masyarakat</b> <i>Ministry of Women, Family &amp; Community Development</i>
<b>5.a.2</b> Peratusan negara dengan rangka kerja undang-undang (termasuk undang-undang adat) yang menjamin hak sama rata wanita terhadap pemilihan dan/atau kawalan tanah <i>Proportion of countries where the legal framework (including customary law) guarantees women's equal rights to land ownership and/or control</i>	<b>Tersedia</b> <i>Available</i>	<b>Jabatan Ketua Pengarah Tanah &amp; Galian Persekutuan</b> <i>Department of Director General of Lands and Mines</i>	<b>Kementerian Pembangunan Wanita, Keluarga dan Masyarakat</b> <i>Ministry of Women, Family &amp; Community Development</i>
<b>Sasaran 5.b: Meningkatkan penggunaan teknologi yang diperlukan, khususnya teknologi maklumat dan komunikasi, untuk menggalakkan pemerkasaan wanita</b> <i>Target 5.b: Enhance the use of enabling technology, in particular information and communications technology, to promote the empowerment of women</i>			
<b>5.b.1</b> Peratusan individu yang memiliki telefon bimbit, mengikut jantina <i>Proportion of individuals who own a mobile telephone, by sex</i>	<b>Tersedia</b> <i>Available</i>	<b>Jabatan Perangkaan Malaysia</b> <i>Department of Statistics Malaysia</i>	<b>Kementerian Pembangunan Wanita, Keluarga dan Masyarakat</b> <i>Ministry of Women, Family &amp; Community Development</i>

**Penilaian Ketersediaan Indikator SDG**  
*Assessment of the Availability of SDG Indicators*

Matlamat/ Sasaran/ Indikator <i>Goal/ Targets/ Indicators</i>	Status indikator <i>Status of Indicators</i>	Agensi pembekal data <i>Data provider agency</i>	Agensi utama <i>Lead agency</i>
<b>Sasaran 5.c: Mengguna pakai dan mengukuhkan dasar yang mantap dan perundangan yang boleh dikuatkuasakan untuk menggalakkan kesaksamaan gender dan pemerkasaan golongan wanita pada semua peringkat</b> <i>Target 5.c: Adopt and strengthen sound policies and enforceable legislation for the promotion of gender equality and the empowerment of all women and girls at all levels</i>			
<b>5.c.1 Peratusan negara dengan sistem untuk mengesan dan menghebahkan kepada orang awam peruntukan untuk kesaksamaan gender dan pemerkasaan wanita</b>	<b>Tersedia</b>	<b>Pangkalan Data SDG Global (i. Kementerian Pembangunan Wanita, Keluarga dan Masyarakat ii. Kementerian Kewangan Malaysia)</b>	<b>Kementerian Pembangunan Wanita, Keluarga dan Masyarakat</b>
<i>Proportion of countries with systems to track and make public allocations for gender equality and women's empowerment</i>	<i>Available</i>	<i>SDG Global Database (i. Ministry of Women, Family &amp; Community Development ii. Ministry of Finance Malaysia)</i>	<i>Ministry of Women, Family &amp; Community Development</i>
<b>Matlamat 6 - Memastikan ketersediaan dan pengurusan air mampan serta sanitasi untuk semua</b> <b>Goal 6 - Ensure availability and sustainable management of water and sanitation for all</b>			
<b>Jumlah/ Total: 11</b> <b>i. Tersedia/ Available: 8</b> <ul style="list-style-type: none"> <li>•Tersedia Sepenuhnya/ Fully Available: 6</li> <li>•Sebahagiannya Tersedia/ Partially Available: 2</li> </ul> <b>ii. Sebahagiannya Tersedia, Perlu Dibangunkan/ Partially Available, Need Further Development: 3</b>			
<b>Sasaran 6.1: Menjelang 2030, mencapai akses yang saksama dan sejagat kepada air minuman selamat dan mampu dimiliki oleh semua</b> <i>Target 6.1: By 2030, achieve universal and equitable access to safe and affordable drinking water for all</i>			
<b>6.1.1 Peratusan penduduk yang menggunakan perkhidmatan air minuman yang diuruskan dengan selamat</b>	<b>Tersedia</b>	<b>i. Kementerian Sumber Asli, Alam Sekitar dan Perubahan Iklim ii. Suruhanjaya Perkhidmatan Air Negara</b>	<b>Kementerian Sumber Asli, Alam Sekitar dan Perubahan Iklim</b>
<i>Proportion of population using safely managed drinking water services</i>	<i>Available</i>	<i>i. Ministry of Natural Resources, Environment and Climate Change ii. National Water Services Commission</i>	<i>Ministry of Natural Resources, Environment and Climate Change</i>
<b>Sasaran 6.2: Menjelang 2030, mencapai akses kepada sanitasi dan kebersihan yang mencukupi dan saksama untuk semua, serta menghentikan penyahinjaan di tempat terbuka, memberikan perhatian khusus kepada keperluan golongan wanita serta mereka yang dalam keadaan berisiko</b> <i>Target 6.2: By 2030, achieve access to adequate and equitable sanitation and hygiene for all and end open defecation, paying special attention to the needs of women and girls and those in vulnerable situations</i>			
<b>6.2.1 Peratusan penduduk yang menggunakan (a) perkhidmatan sanitasi yang diuruskan dengan selamat dan (b) kemudahan mencuci tangan dengan sabun dan air</b>	<b>Tersedia (Sebahagiannya)</b>	<b>Jabatan Perangkaan Malaysia</b>	<b>Kementerian Sumber Asli, Alam Sekitar dan Perubahan Iklim</b>
<i>Proportion of population using (a) safely managed sanitation services and (b) a hand-washing facility with soap and water</i>	<i>Available (Partially)</i>	<i>Department of Statistics Malaysia</i>	<i>Ministry of Natural Resources, Environment and Climate Change</i>
<b>Sasaran 6.3: Menjelang 2030, meningkatkan kualiti air dengan mengurangkan pencemaran, menghapuskan pembuangan dan mengurangkan pembebasan bahan kimia dan bahan berbahaya, mengurangkan sehingga separuh jumlah air buangan yang tidak dirawat dan meningkatkan dengan ketara kadar kitar semula dan penggunaan semula yang selamat di seluruh dunia</b> <i>Target 6.3 By 2030, improve water quality by reducing pollution, eliminating dumping and minimising release of hazardous chemicals and materials, halving the proportion of untreated wastewater and substantially increasing recycling and safe reuse globally</i>			
<b>6.3.1 Peratusan aliran air sisa domestik dan industri dirawat dengan selamat</b>	<b>Tersedia</b>	<b>i. Jabatan Alam Sekitar Malaysia ii. Indah Water Konsortium, Malaysia</b>	<b>Kementerian Sumber Asli, Alam Sekitar dan Perubahan Iklim</b>
<i>Proportion of domestic and industrial wastewater flows safely treated</i>	<i>Available</i>	<i>i. Department of Environment Malaysia ii. Indah Water Konsortium, Malaysia</i>	<i>Ministry of Natural Resources, Environment and Climate Change</i>

**Penilaian Ketersediaan Indikator SDG**  
*Assessment of the Availability of SDG Indicators*

	<b>Matlamat/ Sasaran/ Indikator</b> <i>Goal/ Targets/ Indicators</i>	<b>Status indikator</b> <i>Status of Indicators</i>	<b>Agensi pembekal data</b> <i>Data provider agency</i>	<b>Agensi utama</b> <i>Lead agency</i>
<b>6.3.2</b>	<b>Peratusan badan air dengan kualiti air ambien yang baik</b>  <i>Proportion of bodies of water with good ambient water quality</i>	<b>Tersedia</b>  <i>Available</i>	<b>Jabatan Alam Sekitar</b>  <i>Department of Environment</i>	<b>Kementerian Sumber Asli, Alam Sekitar dan Perubahan Iklim</b>  <i>Ministry of Natural Resources, Environment and Climate Change</i>
<b>Sasaran 6.4: Menjelang 2030, meningkatkan dengan ketara kecekapan penggunaan air merentasi semua sektor dan memastikan pengeluaran dan bekalan air tawar yang mampan untuk menangani kekurangan air dan mengurangkan dengan ketara jumlah orang yang menderita akibat kekurangan air</b> <i>Target 6.4 By 2030, substantially increase water-use efficiency across all sectors and ensure sustainable withdrawals and supply of freshwater to address water scarcity and substantially reduce the number of people suffering from water scarcity</i>				
<b>6.4.1</b>	<b>Perubahan dalam kecekapan penggunaan air dari semasa ke semasa</b>  <i>Change in water-use efficiency over time</i>	<b>Sebahagiannya Tersedia, Perlu Dibangunkan</b>  <i>Partially Available, Need Further Development</i>	<b>Suruhanjaya Perkhidmatan Air Negara</b>  <i>National Water Services Commission</i>	<b>Kementerian Sumber Asli, Alam Sekitar dan Perubahan Iklim</b>  <i>Ministry of Natural Resources, Environment and Climate Change</i>
<b>6.4.2</b>	<b>Tahap tekanan air: penyadapan air tawar sebagai sebahagian daripada sumber air tawar yang tersedia</b>  <i>Level of water stress: freshwater withdrawal as a proportion of available freshwater resources</i>	<b>Tersedia (Sebahagiannya)</b>  <i>Available (Partially)</i>	<b>Suruhanjaya Perkhidmatan Air Negara</b>  <i>National Water Services Commission</i>	<b>Kementerian Sumber Asli, Alam Sekitar dan Perubahan Iklim</b>  <i>Ministry of Natural Resources, Environment and Climate Change</i>
<b>Sasaran 6.5: Menjelang 2030, melaksanakan pengurusan sumber air bersepadu pada semua peringkat, termasuk melalui kerjasama rentas sempadan mengikut kesesuaian</b> <i>Target 6.5: By 2030, implement integrated water resources management at all levels, including through transboundary cooperation as appropriate</i>				
<b>6.5.1</b>	<b>Tahap pengurusan sumber air bersepadu</b>  <i>Degree of integrated water resources management</i>	<b>Tersedia</b>  <i>Available</i>	<b>Pangkalan Data SDG Global (Jabatan Pengairan dan Saliran)</b>  <i>SDG Global Database (Department of Irrigation and Drainage)</i>	<b>Kementerian Sumber Asli, Alam Sekitar dan Perubahan Iklim</b>  <i>Ministry of Natural Resources, Environment and Climate Change</i>
<b>6.5.2</b>	<b>Peratusan kawasan lembangan rentas sempadan dengan perjanjian operasi untuk kerjasama air</b>  <i>Proportion of transboundary basin area with an operational arrangement for water cooperation</i>	<b>Tersedia</b>  <i>Available</i>	<b>Kementerian Sumber Asli, Alam Sekitar dan Perubahan Iklim</b>  <i>Ministry of Natural Resources, Environment and Climate Change</i>	<b>Kementerian Sumber Asli, Alam Sekitar dan Perubahan Iklim</b>  <i>Ministry of Natural Resources, Environment and Climate Change</i>
<b>Sasaran 6.6: Menjelang 2020, melindungi dan memulihkan ekosistem berkaitan air, termasuk gunung, hutan, tanah lembap, sungai, akuifer dan tasik</b> <i>Target 6.6: By 2020, protect and restore water-related ecosystems, including mountains, forests, wetlands, rivers, aquifers and lakes</i>				
<b>6.6.1</b>	<b>Perubahan tahap ekosistem berkaitan air dari semasa ke semasa</b>  <i>Change in the extent of water-related ecosystems over time</i>	<b>Sebahagiannya Tersedia, Perlu Dibangunkan</b>  <i>Partially Available, Need Further Development</i>	<b>i. Jabatan Perhutanan Semenanjung Malaysia ii. Institut Penyelidikan Air Kebangsaan Malaysia</b>  <i>i. Forestry Department of Peninsular Malaysia ii. National Water Research Institute of Malaysia</i>	<b>Kementerian Sumber Asli, Alam Sekitar dan Perubahan Iklim</b>  <i>Ministry of Natural Resources, Environment and Climate Change</i>

**Penilaian Ketersediaan Indikator SDG**  
*Assessment of the Availability of SDG Indicators*

Matlamat/ Sasaran/ Indikator <i>Goal/ Targets/ Indicators</i>	Status indikator <i>Status of Indicators</i>	Agensi pembekal data <i>Data provider agency</i>	Agensi utama <i>Lead agency</i>
<b>Sasaran 6.a: Menjelang 2030, meningkatkan kerjasama antarabangsa dan sokongan pembangunan kapasiti kepada negara membangun dalam aktiviti dan program berkaitan air dan sanitasi, termasuk pengumpulan air, penyahgaraman, kecekapan air, rawatan air buangan, teknologi kitar semula dan penggunaan semula</b>			
<i>Target 6.a: By 2030, expand international cooperation and capacity-building support to developing countries in water- and sanitation-related activities and programmes, including water harvesting, desalination, water efficiency, wastewater treatment, recycling and reuse technologies</i>			
<b>6.a.1</b>	<b>Jumlah bantuan pembangunan rasmi berkaitan dengan air dan sanitasi yang merupakan sebahagian daripada rancangan perbelanjaan yang diselaraskan oleh kerajaan</b>	<b>Tersedia</b>	<b>Pangkalan Data SDG Global</b>
	<i>Amount of water- and sanitation-related official development assistance that is part of a government-coordinated spending plan</i>	<i>Available</i>	<i>SDG Global Database</i>
			<b>Kementerian Sumber Asli, Alam Sekitar dan Perubahan Iklim</b>
			<i>Ministry of Natural Resources, Environment and Climate Change</i>
<b>Sasaran 6.b: Menyokong dan mengukuhkan penyertaan komuniti tempatan dalam menambah baik pengurusan air dan sanitasi</b>			
<i>Target 6.b: Support and strengthen the participation of local communities in improving water and sanitation management</i>			
<b>6.b.1</b>	<b>Peratusan unit pentadbiran tempatan dengan dasar dan prosedur yang mantap dan berfungsi untuk penyertaan komuniti tempatan dalam pengurusan air dan sanitasi</b>	<b>Sebahagiannya Tersedia, Perlu Dibangunkan</b>	<b>i. Kementerian Sumber Asli, Alam Sekitar dan Perubahan Iklim ii. Kementerian Kemajuan Desa Dan Wilayah iii. Jabatan Mineral dan Geosains Malaysia iv. Pihak Berkuasa Air Negeri</b>
	<i>Proportion of local administrative units with established and operational policies and procedures for participation of local communities in water and sanitation management</i>	<i>Partially Available, Need Further Development</i>	<i>i. Ministry of Natural Resources, Environment and Climate Change ii. Ministry of Rural and Regional Development iii. Department of Mineral dan Geoscience Malaysia iv. State Water Authority</i>
			<b>Kementerian Sumber Asli, Alam Sekitar dan Perubahan Iklim</b>
			<i>Ministry of Natural Resources, Environment and Climate Change</i>
<b>Matlamat 7 - Memastikan akses kepada tenaga mampu milik, boleh dipercayai, mampan dan moden untuk semua</b>			
<b>Goal 7 - Ensure access to affordable, reliable, sustainable and modern energy for all</b>			
<b>Jumlah/ Total: 6</b>			
<b>i. Tersedia/ Available: 5</b>			
<b>•Tersedia Sepenuhnya/ Fully Available: 5</b>			
<b>ii. Tidak Tersedia/ Not Available: 1</b>			
<b>Sasaran 7.1: Menjelang 2030, memastikan akses sejagat kepada perkhidmatan tenaga mampu milik, boleh dipercayai dan moden</b>			
<i>Target 7.1: By 2030, ensure universal access to affordable, reliable and modern energy services</i>			
<b>7.1.1</b>	<b>Peratusan penduduk dengan akses kepada bekalan elektrik</b>	<b>Tersedia</b>	<b>Jabatan Perangkaan Malaysia</b>
	<i>Proportion of population with access to electricity</i>	<i>Available</i>	<i>Department of Statistics Malaysia</i>
			<b>Kementerian Sumber Asli, Alam Sekitar dan Perubahan Iklim</b>
			<i>Ministry of Natural Resources, Environment and Climate Change</i>
<b>7.1.2</b>	<b>Peratusan penduduk dengan pergantungan utama kepada bahan api dan teknologi bersih</b>	<b>Tersedia</b>	<b>Jabatan Perangkaan Malaysia</b>
	<i>Proportion of population with primary reliance on clean fuels and technology</i>	<i>Available</i>	<i>Department of Statistics Malaysia</i>
			<b>Kementerian Sumber Asli, Alam Sekitar dan Perubahan Iklim</b>
			<i>Ministry of Natural Resources, Environment and Climate Change</i>
<b>Sasaran 7.2: Menjelang 2030, meningkatkan dengan ketara sumbangan tenaga boleh baharu dalam campuran tenaga global</b>			
<i>Target 7.2: By 2030, increase substantially the share of renewable energy in the global energy mix</i>			
<b>7.2.1</b>	<b>Sumbangan tenaga boleh baharu dalam jumlah penggunaan tenaga akhir</b>	<b>Tersedia</b>	<b>Suruhanjaya Tenaga</b>
	<i>Renewable energy share in the total final energy consumption</i>	<i>Available</i>	<i>Energy Commission</i>
			<b>Kementerian Sumber Asli, Alam Sekitar dan Perubahan Iklim</b>
			<i>Ministry of Natural Resources, Environment and Climate Change</i>

**Penilaian Ketersediaan Indikator SDG**  
*Assessment of the Availability of SDG Indicators*

Matlamat/ Sasaran/ Indikator <i>Goal/ Targets/ Indicators</i>	Status indikator <i>Status of Indicators</i>	Agensi pembekal data <i>Data provider agency</i>	Agensi utama <i>Lead agency</i>
<b>Sasaran 7.3: Menjelang 2030, menggandakan kadar peningkatan kecekapan tenaga global</b> <i>Target 7.3: By 2030, double the global rate of improvement in energy efficiency</i>			
<b>7.3.1</b> Intensiti tenaga yang diukur dari segi tenaga primer dan KDNK  <i>Energy intensity measured in terms of primary energy and GDP</i>	Tersedia  <i>Available</i>	Suruhanjaya Tenaga  <i>Energy Commission</i>	Kementerian Sumber Asli, Alam Sekitar dan Perubahan Iklim  <i>Ministry of Natural Resources, Environment and Climate Change</i>
<b>Sasaran 7.a: Menjelang 2030, meningkatkan kerjasama antarabangsa bagi memudahkan akses kepada penyelidikan dan teknologi tenaga bersih, termasuk tenaga boleh diperbaharui, kecekapan tenaga dan teknologi bahan api fosil yang lebih maju dan bersih, serta menggalakkan pelaburan dalam infrastruktur tenaga dan teknologi tenaga bersih</b> <i>Target 7.a: By 2030, enhance international cooperation to facilitate access to clean energy research and technology, including renewable energy, energy efficiency and advanced and cleaner fossil-fuel technology, and promote investment in energy infrastructure and clean energy technology</i>			
<b>7.a.1</b> Aliran kewangan antarabangsa ke negara-negara membangun untuk menyokong penyelidikan dan pembangunan tenaga bersih dan pengeluaran tenaga boleh diperbaharui, termasuk dalam sistem hibrid  <i>International financial flows to developing countries in support of clean energy research and development and renewable energy production, including in hybrid systems</i>	Tidak Tersedia  <i>Not Available</i>		Kementerian Sumber Asli, Alam Sekitar dan Perubahan Iklim  <i>Ministry of Natural Resources, Environment and Climate Change</i>
<b>Sasaran 7.b: Menjelang 2030, memperluas infrastruktur dan menambah baik teknologi untuk membekalkan perkhidmatan tenaga mampan dan moden untuk semua di negara membangun, khususnya negara kurang membangun, negara pulau kecil membangun dan negara membangun tidak berpantai, selaras dengan program sokongan masing-masing</b> <i>Target 7.b: By 2030, expand infrastructure and upgrade technology for supplying modern and sustainable energy services for all in developing countries, in particular least developed countries, small island developing States and landlocked developing countries, in accordance with their respective programmes of support</i>			
<b>7.b.1</b> Kapasiti penjana tenaga boleh baharu yang dipasang di negara membangun (dalam watt per kapita)  <i>Installed renewable energy-generating capacity in developing countries (in watts per capita)</i>	Tersedia  <i>Available</i>	Suruhanjaya Tenaga  <i>Energy Commission</i>	Kementerian Sumber Asli, Alam Sekitar dan Perubahan Iklim  <i>Ministry of Natural Resources, Environment and Climate Change</i>
<b>Matlamat 8 - Menggalakkan pertumbuhan ekonomi yang mampan, menyeluruh dan berkekalan, guna tenaga penuh dan produktif serta</b> <b>Goal 8 - Promote sustained, inclusive and sustainable economic growth, full and productive employment and decent work for all</b>			
<b>Jumlah/ Total: 16</b>			
<b>i. Tersedia/ Available: 14</b>			
•Tersedia sepenuhnya/ Fully available: 8			
•Sebahagiannya Tersedia/ Partially Available: 3			
•Proksi/ Proxy: 3			
<b>ii. Tidak Tersedia/ Not Available: 2</b>			
<b>Sasaran 8.1: Mengekalkan pertumbuhan ekonomi per kapita selaras dengan keadaan negara, dan secara khusus, sekurang-kurangnya 7 peratus pertumbuhan dalam negara kasar setahun di negara kurang membangun</b> <i>Target 8.1: Sustain per capita economic growth in accordance with national circumstances and, in particular, at least 7 per cent gross domestic product growth per annum in the least developed countries</i>			
<b>8.1.1</b> Kadar pertumbuhan tahunan KDNK sebenar per kapita  <b>Proksi: Kadar pertumbuhan tahunan KDNK sebenar per kapita mengikut negeri</b> <i>Annual growth rate of real GDP per capita</i>  <i>Proxy: Annual growth rate of real GDP per capita</i>	Tersedia (Proksi)  <i>Available (Proxy)</i>	Jabatan Perangkaan Malaysia  <i>Department of Statistics Malaysia</i>	Kementerian Ekonomi  <i>Ministry of Economy</i>

**Penilaian Ketersediaan Indikator SDG**  
*Assessment of the Availability of SDG Indicators*

Matlamat/ Sasaran/ Indikator <i>Goal/ Targets/ Indicators</i>	Status indikator <i>Status of Indicators</i>	Agensi pembekal data <i>Data provider agency</i>	Agensi utama <i>Lead agency</i>
<b>Sasaran 8.2: Mencapai tahap produktiviti ekonomi yang lebih tinggi melalui kepelbagaian, penaiktarafan dan inovasi teknologi, termasuk melalui tumpuan kepada sektoryang mempunyai nilai ditambah tinggi dan intensif buruh</b> <i>Target 8.2: Achieve higher levels of economic productivity through diversification, technological upgrading and innovation, including through a focus on high-value added and labour-intensive sectors</i>			
<b>8.2.1 Kadar pertumbuhan tahunan KDNK sebenar bagi setiap pekerja</b> <i>Annual growth rate of real GDP per employed person</i>	Tersedia <i>Available</i>	Jabatan Perangkaan Malaysia <i>Department of Statistics Malaysia</i>	Kementerian Ekonomi <i>Ministry of Economy</i>
<b>Sasaran 8.3: Menggalakkan dasar berorientasikan pembangunan yang menyokong aktiviti produktif, penciptaan pekerjaan yang sesuai, keusahawanan, kreativiti dan inovasi, serta menggalakkan pemformalan dan pertumbuhan perusahaan bersaiz mikro, kecil dan sederhana, termasuk menerusi akses kepada perkhidmatan kewangan</b> <i>Target 8.3: Promote development-oriented policies that support productive activities, decent job creation, entrepreneurship, creativity and innovation, and encourage the formalisation and growth of micro-, small- and medium-sized enterprises, including through access to financial services</i>			
<b>8.3.1 Peratusan guna tenaga informal dalam jumlah guna tenaga, mengikut sektor dan jantina</b>  <b>Proksi: Sumbangan guna tenaga dalam sektor informal mengikut negeri, jantina, strata dan kumpulan umur</b> <i>Proportion of informal employment in total employment, by sector and sex</i>  <i>Proxy: Share of employment in the informal sector by state, sex, strata and age group</i>	Tersedia (Proksi) <i>Available (Proxy)</i>	Jabatan Perangkaan Malaysia <i>Department of Statistics Malaysia</i>	Kementerian Ekonomi <i>Ministry of Economy</i>
<b>Sasaran 8.4: Meningkatkan secara progresif kecekapan sumber global dalam penggunaan dan pengeluaran sepanjang 2030, serta berusaha memisahkan pertumbuhan ekonomi daripada kemerosotan alam sekitar, selaras dengan Rangka Kerja 10 Tahun Program Penggunaan dan Pengeluaran Mampan dengan negara maju sebagai peneraju</b> <i>Target 8.4: Improve progressively, through 2030, global resource efficiency in consumption and production and endeavour to decouple economic growth from environmental degradation, in accordance with the 10-Year Framework of Programmes on Sustainable Consumption and Production, with developed countries taking the lead</i>			
<b>8.4.1 Jejak bahan, jejak bahan per kapita, dan jejak bahan per KDNK</b>  <i>Material footprint, material footprint per capita, and material footprint per GDP</i>	Tidak Tersedia <i>Not Available</i>	i. Kementerian Ekonomi ii. Kementerian Sumber Asli, Alam Sekitar dan Perubahan Iklim iii. Industri <i>i. Ministry of Economy ii. Ministry of Natural Resources, Environment and Climate Change iii. Industries</i>	Kementerian Ekonomi <i>Ministry of Economy</i>
<b>8.4.2 Penggunaan bahan dalam negara, penggunaan bahan dalam negara per kapita, dan penggunaan bahan dalam negara per KDNK</b> <i>Domestic material consumption, domestic material consumption per capita, and domestic material consumption per GDP</i>	Tersedia (Sebahagiannya) <i>Available (Partially)</i>	Suruhanjaya Tenaga <i>Energy Commission</i>	Kementerian Ekonomi <i>Ministry of Economy</i>
<b>Sasaran 8.5: Menjelang 2030, mencapai guna tenaga penuh dan produktif serta pekerjaan yang sesuai untuk semua wanita dan lelaki, termasuk belia dan orang kurang upaya, serta bayaran sama rata untuk kerja yang sama nilainya</b> <i>Target 8.5: By 2030, achieve full and productive employment and decent work for all women and men, including for young people and persons with disabilities, and equal pay for work of equal value</i>			
<b>8.5.1 Purata pendapatan mengikut jam bagi pekerja, mengikut jantina, umur, pekerjaan dan orang kurang upaya</b> <i>Average hourly earnings of employees, by sex, age, occupation and persons with disabilities</i>	Tersedia (Proksi) <i>Available (Proxy)</i>	Jabatan Perangkaan Malaysia <i>Department of Statistics Malaysia</i>	Kementerian Ekonomi <i>Ministry of Economy</i>
<b>8.5.2 Kadar pengangguran, mengikut jantina, umur dan orang kurang upaya</b> <i>Unemployment rate, by sex, age and persons with disabilities</i>	Tersedia (Sebahagiannya) <i>Available (Partially)</i>	Jabatan Perangkaan Malaysia <i>Department of Statistics Malaysia</i>	Kementerian Ekonomi <i>Ministry of Economy</i>

**Penilaian Ketersediaan Indikator SDG**  
*Assessment of the Availability of SDG Indicators*

	<b>Matlamat/ Sasaran/ Indikator</b> <i>Goal/ Targets/ Indicators</i>	<b>Status indikator</b> <i>Status of Indicators</i>	<b>Agensi pembekal data</b> <i>Data provider agency</i>	<b>Agensi utama</b> <i>Lead agency</i>
<b>Sasaran 8.6 Menjelang 2020, mengurangkan dengan ketara jumlah belia yang bukan dalam pekerjaan, pendidikan atau latihan</b> <i>Target 8.6 By 2020, substantially reduce the proportion of youth not in employment, education or training</i>				
8.6.1	<b>Peratusan belia (berumur 15-24 tahun) bukan dalam pendidikan, pekerjaan atau latihan</b> <i>Proportion of youth (aged 15-24 years) not in education, employment or training</i>	<b>Tersedia</b> <i>Available</i>	<b>Jabatan Perangkaan Malaysia</b> <i>Department of Statistics Malaysia</i>	<b>Kementerian Ekonomi</b> <i>Ministry of Economy</i>
<b>Sasaran 8.7: Mengambil langkah segera dan berkesan untuk membasmi buruh paksa, menamatkan perhambaan moden dan pemerdagangan manusia serta menjamin larangan dan penyingkiran bentuk terburuk buruh kanak-kanak, termasuk pengambilan dan penggunaan askar kanak-kanak dan menjelang 2025 mengakhiri semua bentuk buruh kanak-kanak</b> <i>Target 8.7: Take immediate and effective measures to eradicate forced labour, end modern slavery and human trafficking and secure the prohibition and elimination of the worst forms of child labour, including recruitment and use of child soldiers, and by 2025 end child labour in all its forms</i>				
8.7.1	<b>Peratusan dan bilangan kanak-kanak berumur 5-17 tahun yang terlibat sebagai buruh kanak-kanak, mengikut jantina dan umur</b> <i>Proportion and number of children aged 5-17 years engaged in child labour, by sex and age</i>	<b>Tidak Tersedia</b> <i>Not Available</i>	<b>Kementerian Sumber Manusia</b> <i>Ministry of Human Resource</i>	<b>Kementerian Ekonomi</b> <i>Ministry of Economy</i>
<b>Sasaran 8.8: Melindungi hak buruh dan menggalakkan persekitaran kerja yang selamat dan terjamin untuk semua pekerja, termasuk pekerja migran, khususnya migran wanita dan mereka yang terlibat dengan pekerjaan berbahaya</b> <i>Target 8.8: Protect labour rights and promote safe and secure working environments for all workers, including migrant workers, in particular women migrants, and those in precarious employment</i>				
8.8.1	<b>Kecederaan maut dan bukan maut pekerjaan bagi setiap 100,000 pekerja mengikut jantina dan status migran</b> <i>Fatal and non-fatal occupational injuries per 100,000 workers, by sex and migrant status</i>	<b>Tersedia (Sebahagiannya)</b> <i>Available (Partially)</i>	<b>Jabatan Keselamatan dan Kesihatan Pekerjaan Malaysia</b> <i>Department of Occupational Safety and Health Malaysia</i>	<b>Kementerian Ekonomi</b> <i>Ministry of Economy</i>
8.8.2	<b>Tahap kepatuhan nasional terhadap hak pekerja (kebebasan berserikat dan perundingan bersama) berdasarkan sumber tekstual dan undang-undang nasional Organisasi Buruh Antarabangsa (ILO), mengikut jantina dan status migran</b> <i>Level of national compliance with labour rights (freedom of association and collective bargaining) based on International Labour Organisation (ILO) textual sources and national legislation, by sex and migrant status</i>	<b>Tersedia</b> <i>Available</i>	<b>Pangkalan Data SDG Global (Kementerian Sumber Manusia)</b> <i>SDG Global Database (Ministry of Human Resources Malaysia)</i>	<b>Kementerian Ekonomi</b> <i>Ministry of Economy</i>
<b>Sasaran 8.9: Menjelang 2030, menggubal dan melaksanakan dasar untuk menggalakkan pelancongan mampan yang mewujudkan pekerjaan dan memperkenalkan budaya dan produk tempatan</b> <i>Target 8.9 By 2030, devise and implement policies to promote sustainable tourism that creates jobs and promotes local culture and products</i>				
8.9.1	<b>KDNK daripada pelancongan langsung sebagai sebahagian daripada jumlah KDNK dan kadar pertumbuhan</b> <i>Tourism direct GDP as a proportion of total GDP and in growth rate</i>	<b>Tersedia</b> <i>Available</i>	<b>Jabatan Perangkaan Malaysia</b> <i>Department of Statistics Malaysia</i>	<b>Kementerian Ekonomi</b> <i>Ministry of Economy</i>

**Penilaian Ketersediaan Indikator SDG**  
*Assessment of the Availability of SDG Indicators*

Matlamat/ Sasaran/ Indikator <i>Goal/ Targets/ Indicators</i>	Status indikator <i>Status of Indicators</i>	Agensi pembekal data <i>Data provider agency</i>	Agensi utama <i>Lead agency</i>
<b>Sasaran 8.10: Memperkukuh keupayaan institusi kewangan dalam negeri untuk menggalakkan dan meluaskan akses kepada perbankan, insurans dan perkhidmatan kewangan untuk semua</b> <i>Target 8.10: Strengthen the capacity of domestic financial institutions to encourage and expand access to banking, insurance and financial services for all</i>			
8.10.1 (a) Bilangan cawangan bank komersial bagi setiap 100,000 orang dewasa dan (b) mesin juruwang automatik (ATM) bagi setiap 100,000 orang dewasa  <i>(a) Number of commercial bank branches per 100,000 adults and (b) number of automated teller machines (ATMs) per 100,000 adults</i>	Tersedia  <i>Available</i>	Bank Negara Malaysia  <i>Bank Negara Malaysia</i>	Kementerian Ekonomi  <i>Ministry of Economy</i>
8.10.2 Peratusan orang dewasa (15 tahun dan ke atas) yang memiliki akaun di bank atau institusi kewangan lain atau dengan penyedia perkhidmatan wang bergerak  <i>Proportion of adults (15 years and older) with an account at a bank or other financial institution or with a mobile-money-service provider</i>	Tersedia  <i>Available</i>	Bank Negara Malaysia  <i>Bank Negara Malaysia</i>	Kementerian Ekonomi  <i>Ministry of Economy</i>
<b>Sasaran 8.a: Meningkatkan sokongan Bantuan Perdagangan bagi negara membangun, khususnya negara kurang membangun, termasuk melalui Rangka Kerja Integrasi Dipertingkat untuk Bantuan Teknikal berkaitan Perdagangan kepada Negara kurang membangun</b> <i>Target 8.a Increase Aid for Trade support for developing countries, in particular least developed countries, including through the Enhanced Integrated Framework for Trade-related Technical Assistance to Least Developed Countries</i>			
8.a.1 Komitmen dan perbelanjaan Bantuan Perdagangan  <i>Aid for Trade commitments and disbursements</i>	Tersedia  <i>Available</i>	Pangkalan Data SDG Global  <i>SDG Global Database</i>	Kementerian Ekonomi  <i>Ministry of Economy</i>
<b>Sasaran 8.b: Menjelang 2020, membangunkan dan mengoperasikan satu strategi global untuk pengajian belia dan melaksanakan Pakatan Kerja Global Pertubuhan Buruh Antarabangsa</b> <i>Target 8.b: By 2020, develop and operationalise a global strategy for youth employment and implement the Global Jobs Pact of the International Labour Organisation</i>			
8.b.1 Kewujudan strategi negara yang dibangunkan dan dikendalikan untuk pekerjaan belia, sebagai strategi yang berlainan atau sebahagian daripada strategi pekerjaan negara  <i>Existence of a developed and operationalised national strategy for youth employment, as a distinct strategy or as part of a national employment strategy</i>	Tersedia  <i>Available</i>	Pangkalan Data SDG Global (Kementerian Sumber Manusia, Kementerian Belia dan Sukan & Institut Penyelidikan Pembangunan Belia Malaysia)  <i>SDG Global Database (Ministry of Human Resources, Ministry of Youth and Sports Malaysia &amp; Institute for Youth Research Malaysia)</i>	Kementerian Ekonomi  <i>Ministry of Economy</i>
<b>Matlamat 9 - Membina infrastruktur yang berdaya tahan, menggalakkan perindustrian menyeluruh dan mampan serta menggalakkan inovasi</b> <i>Goal 9 - Build resilient infrastructure, promote inclusive and sustainable industrialisation and foster innovation</i>			
Jumlah/ Total: 12 Tersedia/ Available: 12 •Tersedia sepenuhnya/ Fully Available: 9 •Sebahagiannya Tersedia/ Partially Available: 1 •Proksi/ Proxy: 2			
<b>Sasaran 9.1: Membangunkan infrastruktur yang berkualiti, boleh dipercayai, mampan dan berdaya tahan, termasuk infrastruktur serantau dan rentas sempadan, untuk menyokong pembangunan ekonomi dan kesejahteraan manusia, dengan tumpuan kepada mampu milik dan kesaksamaan untuk semua</b> <i>Target 9.1 Develop quality, reliable, sustainable and resilient infrastructure, including regional and trans-border infrastructure, to support economic development and human well-being, with a focus on affordable and equitable access for all</i>			
9.1.1 Peratusan penduduk luar bandar yang tinggal dalam jarak 2 km dari jalan yang boleh digunakan sepanjang tahun  <i>Proportion of the rural population who live within 2 km of an all-season road</i>	Tersedia  <i>Available</i>	Jabatan Perangkaan Malaysia  <i>Department of Statistics Malaysia</i>	Kementerian Pelaburan, Perdagangan dan Industri  <i>Ministry of Investment, Trade and Industry</i>

**Penilaian Ketersediaan Indikator SDG**  
*Assessment of the Availability of SDG Indicators*

Matlamat/ Sasaran/ Indikator <i>Goal/ Targets/ Indicators</i>	Status indikator <i>Status of Indicators</i>	Agensi pembekal data <i>Data provider agency</i>	Agensi utama <i>Lead agency</i>
<b>9.1.2 Jumlah penumpang dan barangan, mengikut jenis pengangkutan</b>	<b>Tersedia (Sebahagiannya)</b>	<b>Kementerian Pengangkutan Malaysia</b>	<b>Kementerian Pelaburan, Perdagangan dan Industri</b>
<i>Passenger and freight volumes, by mode of transport</i>	<i>Available (Partially)</i>	<i>Ministry of Transport Malaysia</i>	<i>Ministry of Investment, Trade and Industry</i>
<b>Sasaran 9.2: Menggalakkan pengindustrian menyeluruh dan mampan, dan menjelang 2030, menaikkan dengan ketara sumbangan pekerjaan dan keluaran dalam negeri kasar dalam industri, selaras dengan keadaan negara, dan menggandakan sumbangannya di negara kurang membangun</b>			
<i>Target 9.2 Promote inclusive and sustainable industrialisation and, by 2030, significantly raise industry's share of employment and gross domestic product, in line with national circumstances, and double its share in least developed countries</i>			
<b>9.2.1 Nilai tambah pembuatan sebagai sebahagian daripada KDNK dan per kapita</b>	<b>Tersedia (Proksi)</b>	<b>Jabatan Perangkaan Malaysia</b>	<b>Kementerian Pelaburan, Perdagangan dan Industri</b>
<b>Proksi: Nilai tambah pembuatan sebagai sebahagian daripada KDNK dan per kapita (RM)</b>			
<i>Manufacturing value added as a proportion of GDP and per capita</i>	<i>Available (Proxy)</i>	<i>Department of Statistics Malaysia</i>	<i>Ministry of Investment, Trade and Industry</i>
<i>Proxy: Manufacturing value added as a proportion of GDP and per capita (RM)</i>			
<b>9.2.2 Guna tenaga sektor pembuatan sebagai sebahagian daripada jumlah keseluruhan guna tenaga</b>	<b>Tersedia</b>	<b>Jabatan Perangkaan Malaysia</b>	<b>Kementerian Pelaburan, Perdagangan dan Industri</b>
<i>Manufacturing employment as a proportion of total employment</i>	<i>Available</i>	<i>Department of Statistics Malaysia</i>	<i>Ministry of Investment, Trade and Industry</i>
<b>Sasaran 9.3: Meningkatkan akses perindustrian berskala kecil dan perusahaan lain, khususnya di negara membangun, kepada perkhidmatan kewangan, termasuk kredit mampu milik, dan penyepaduannya dalam rantai nilai dan pasaran</b>			
<i>Target 9.3: Increase the access of small-scale industrial and other enterprises, in particular in developing countries, to financial services, including affordable credit, and their integration into value chains and markets</i>			
<b>9.3.1 Peratusan industri berskala kecil dalam nilai ditambah industri keseluruhan</b>	<b>Tersedia</b>	<b>Jabatan Perangkaan Malaysia</b>	<b>Kementerian Pelaburan, Perdagangan dan Industri</b>
<i>Proportion of small-scale industries in total industry value added</i>	<i>Available</i>	<i>Department of Statistics Malaysia</i>	<i>Ministry of Investment, Trade and Industry</i>
<b>9.3.2 Peratusan industri berskala kecil dengan pinjaman atau kredit</b>	<b>Tersedia</b>	<b>Jabatan Perangkaan Malaysia</b>	<b>Kementerian Pelaburan, Perdagangan dan Industri</b>
<i>Proportion of small-scale industries with a loan or line of credit</i>	<i>Available</i>	<i>Department of Statistics Malaysia</i>	<i>Ministry of Investment, Trade and Industry</i>
<b>Sasaran 9.4: Menjelang 2030, menaik taraf infrastruktur dan industri untuk menjadikannya mampan, dengan meningkatkan kecekapan penggunaan sumber yang lebih baik dan penggunaan proses industri dan teknologi bersih dan mesra alam yang lebih banyak, dengan semua negara mengambil tindakan selaras dengan keupayaan masing-masing</b>			
<i>Target 9.4: By 2030, upgrade infrastructure and retrofit industries to make them sustainable, with increased resource-use efficiency and greater adoption of clean and environmentally sound technologies and industrial processes, with all countries taking action in accordance with their respective capabilities</i>			
<b>9.4.1 Pelepasan CO2 per unit nilai ditambah</b>	<b>Tersedia (Proksi)</b>	<b>Kementerian Sumber Asli, Alam Sekitar dan Perubahan Iklim</b>	<b>Kementerian Pelaburan, Perdagangan dan Industri</b>
<b>Proksi: Pelepasan gas rumah kaca</b>			
<i>CO2 emission per unit of value added</i>	<i>Available (Proxy)</i>	<i>Ministry of Natural Resources, Environment and Climate Change</i>	<i>Ministry of Investment, Trade and Industry</i>
<i>Proxy: Total greenhouse gas emissions</i>			

**Penilaian Ketersediaan Indikator SDG**  
*Assessment of the Availability of SDG Indicators*

Matlamat/ Sasaran/ Indikator <i>Goal/ Targets/ Indicators</i>	Status indikator <i>Status of Indicators</i>	Agensi pembekal data <i>Data provider agency</i>	Agensi utama <i>Lead agency</i>	
<p><b>Sasaran 9.5: Meningkatkan penyelidikan saintifik, menaik taraf keupayaan teknologi sektor perindustrian di semua negara, khususnya negara membangun, termasuk, menjelang 2030, menggalakkan inovasi dan meningkatkan dengan ketara jumlah pekerja yang menjalankan penyelidikan dan pembangunan bagi setiap 1 juta orang dan perbelanjaan penyelidikan dan pembangunan awam dan swasta</b></p> <p><i>Target 9.5: Enhance scientific research, upgrade the technological capabilities of industrial sectors in all countries, in particular developing countries, including, by 2030, encouraging innovation and substantially increasing the number of research and development workers per 1 million people and public and private research and development spending</i></p>				
9.5.1	Perbelanjaan penyelidikan dan pembangunan sebagai sebahagian daripada KDNK	Tersedia	Kementerian Sains, Teknologi dan Inovasi	Kementerian Pelaburan, Perdagangan dan Industri
	<i>Research and development expenditure as a proportion of GDP</i>	<i>Available</i>	<i>Ministry of Science, Technology and Innovation</i>	<i>Ministry of Investment, Trade and Industry</i>
9.5.2	Penyelidik (bersamaan sepenuh masa) bagi setiap sejuta penduduk	Tersedia	Kementerian Sains, Teknologi dan Inovasi	Kementerian Pelaburan, Perdagangan dan Industri
	<i>Researchers (in full-time equivalent) per million inhabitants</i>	<i>Available</i>	<i>Ministry of Science, Technology and Innovation</i>	<i>Ministry of Investment, Trade and Industry</i>
<p><b>Sasaran 9.a: Membantu pembangunan infrastruktur yang mampan dan berdaya tahan di negara membangun melalui peningkatan sokongan kewangan, teknologi dan teknikal kepada negara Afrika, negara kurang membangun, negara membangun tidak berpantai dan negara pulau kecil membangun</b></p> <p><i>Target 9.a: Facilitate sustainable and resilient infrastructure development in developing countries through enhanced financial, technological and technical support to African countries, least developed countries, landlocked developing countries and small island developing States</i></p>				
9.a.1	Jumlah sokongan antarabangsa rasmi (bantuan pembangunan rasmi berserta aliran rasmi lain) bagi infrastruktur	Tersedia	Pangkalan Data SDG Global	Kementerian Pelaburan, Perdagangan dan Industri
	<i>Total official international support (official development assistance plus other official flows) to infrastructure</i>	<i>Available</i>	<i>SDG Global Database</i>	<i>Ministry of Investment, Trade and Industry</i>
<p><b>Sasaran 9.b: Menyokong pembangunan, penyelidikan dan inovasi teknologi tempatan di negara membangun, termasuk dengan memastikan persekitaran dasar yang kondusif untuk, antara lain, kepelbagaian perindustrian dan tambahan nilai kepada komoditi</b></p> <p><i>Target 9.b: Support domestic technology development, research and innovation in developing countries, including by ensuring a conducive policy environment for, inter alia, industrial diversification and value addition to commodities</i></p>				
9.b.1	Peratusan nilai ditambah industri berteknologi sederhana dan tinggi dalam nilai ditambah keseluruhan	Tersedia	Jabatan Perangkaan Malaysia	Kementerian Pelaburan, Perdagangan dan Industri
	<i>Proportion of medium and high-tech industry value added in total value added</i>	<i>Available</i>	<i>Department of Statistics Malaysia</i>	<i>Ministry of Investment, Trade and Industry</i>
<p><b>Sasaran 9.c: Meningkatkan akses kepada teknologi maklumat dan telekomunikasi secara signifikan, serta berusaha untuk menyediakan capaian Internet sejagat dan mampu milik bagi negara kurang membangun menjelang 2020</b></p> <p><i>Target 9.c: Significantly increase access to information and communications technology and strive to provide universal and affordable access to the Internet in least developed countries by 2020</i></p>				
9.c.1	Peratusan penduduk yang diliputi oleh rangkaian mudah alih, mengikut teknologi	Tersedia	Suruhanjaya Komunikasi dan Multimedia Malaysia	Kementerian Pelaburan, Perdagangan dan Industri
	<i>Proportion of population covered by a mobile network, by technology</i>	<i>Available</i>	<i>Malaysian Communication and Multimedia Commission</i>	<i>Ministry of Investment, Trade and Industry</i>

**Penilaian Ketersediaan Indikator SDG**  
*Assessment of the Availability of SDG Indicators*

Matlamat/ Sasaran/ Indikator <i>Goal/ Targets/ Indicators</i>	Status indikator <i>Status of Indicators</i>	Agensi pembekal data <i>Data provider agency</i>	Agensi utama <i>Lead agency</i>
<b>Matlamat 10 - Mengurangkan ketidaksamaan dalam dan antara negara</b> <b>Goal 10 - Reduce inequality within and among countries</b>			
Jumlah/ Total: 14			
i. Tersedia/ Available: 8			
•Tersedia sepenuhnya/ Fully Available: 6			
•Sebahagiannya Tersedia/ Partially Available: 1			
•Proksi/ Proxy: 1			
ii. Sebahagiannya Tersedia, Perlu Dibangunkan/ Partially Available, Need Further Development: 3			
iii. Tidak Tersedia/ Not Available: 3			
<b>Sasaran 10.1: Menjelang 2030, mencapai dan mengekalkan secara progresif pertumbuhan pendapatan penduduk 40 peratus terendah pada kadar lebih tinggi daripada purata nasional</b> <i>Target 10.1: By 2030, progressively achieve and sustain income growth of the bottom 40 per cent of the population at a rate higher than the national average</i>			
10.1.1	Kadar pertumbuhan perbelanjaan atau pendapatan isi rumah per kapita dalam kalangan penduduk terendah 40 peratus dan jumlah penduduk	Tersedia (Sebahagiannya)	Jabatan Perangkaan Malaysia Kementerian Kewangan
	<i>Growth rates of household expenditure or income per capita among the bottom 40 per cent of the population and the total population</i>	<i>Available (Partially)</i>	<i>Department of Statistics Malaysia Ministry of Finance</i>
<b>Sasaran 10.2: Menjelang 2030, memperkasa dan menggalakkan penyertaan semua dalam sosial, ekonomi dan politik tanpa mengira umur, jantina, ketidakupayaan, kaum, etnik, asal usul, agama atau status ekonomi atau status lain</b> <i>Target 10.2: By 2030, empower and promote the social, economic and political inclusion of all, irrespective of age, sex, disability, race, ethnicity, origin, religion or economic or other status</i>			
10.2.1	Peratusan penduduk yang hidup di bawah 50 peratus daripada pendapatan penengah, mengikut jantina, umur dan orang kurang upaya	Tersedia (Proksi)	Jabatan Perangkaan Malaysia Kementerian Kewangan
	<b>Proksi: Peratusan isi rumah di bawah 50 peratus daripada pendapatan penengah mengikut negeri</b> <i>Proportion of people living below 50 per cent of median income, by sex, age and persons with disabilities</i>	<i>Available (Proxy)</i>	<i>Department of Statistics Malaysia Ministry of Finance</i>
	<i>Proxy: Proportion of households below 50 per cent of median income by state</i>		
<b>Sasaran 10.3: Memastikan peluang sama rata dan mengurangkan keputusan yang tidak adil, termasuk dengan menghapuskan undang-undang, dasar dan amalan bersifat diskriminasi, serta menggalakkan perundangan, dasar dan tindakan yang sesuai dalam hal ini</b> <i>Target 10.3: Ensure equal opportunity and reduce inequalities of outcome, including by eliminating discriminatory laws, policies and practices and promoting appropriate legislation, policies and action in this regard</i>			
10.3.1	Peratusan pelaporan penduduk yang secara peribadi merasa didiskriminasi atau diganggu dalam 12 bulan sebelumnya berdasarkan alasan diskriminasi yang dilarang berdasarkan undang-undang hak asasi manusia antarabangsa	Sebahagiannya Tersedia, Perlu Dibangunkan	i. Polis Diraja Malaysia ii. Kementerian Pembangunan Wanita, Keluarga dan Masyarakat iii. Jabatan Perangkaan Malaysia Kementerian Kewangan
	<i>Proportion of population reporting having personally felt discriminated against or harassed in the previous 12 months on the basis of a ground of discrimination prohibited under international human rights law</i>	<i>Partially Available, Need Further Development</i>	<i>i. Royal Malaysia Police ii. Ministry of Women, Family &amp; Community Development, Malaysia iii. Department of Statistics Malaysia</i>

**Penilaian Ketersediaan Indikator SDG**  
*Assessment of the Availability of SDG Indicators*

Matlamat/ Sasaran/ Indikator <i>Goal/ Targets/ Indicators</i>	Status indikator <i>Status of Indicators</i>	Agensi pembekal data <i>Data provider agency</i>	Agensi utama <i>Lead agency</i>
<b>Sasaran 10.4 Mengamalkan dasar, khususnya dasar fiskal, upah dan perlindungan sosial, serta mencapai kesaksamaan yang lebih baik secara progresif</b> <i>Target 10.4 Adopt policies, especially fiscal, wage and social protection policies, and progressively achieve greater equality</i>			
<b>10.4.1 Sumbangan buruh dalam KDNK</b> <i>Labour share of GDP</i>	<b>Tersedia</b> <i>Available</i>	<b>Jabatan Perangkaan Malaysia</b> <i>Department of Statistics Malaysia</i>	<b>Kementerian Kewangan</b> <i>Ministry of Finance</i>
<b>10.4.2 Kesan pengagihan semula dasar fiskal</b> <i>Redistributive impact of fiscal policy</i>	<b>Sebahagiannya Tersedia, Perlu Dibangunkan</b> <i>Partially Available, Need Further Development</i>	<b>Jabatan Perangkaan Malaysia</b> <i>Department of Statistics Malaysia</i>	<b>Kementerian Kewangan</b> <i>Ministry of Finance</i>
<b>Sasaran 10.5: Menambahbaik peraturan dan pemantauan pasaran dan institusi kewangan global, serta mengukuhkan pelaksanaan peraturan tersebut</b> <i>Target 10.5 Improve the regulation and monitoring of global financial markets and institutions and strengthen the implementation of such regulations</i>			
<b>10.5.1 Penunjuk Kestabilan Kewangan (FSI)</b> <i>Financial Soundness Indicators</i>	<b>Tersedia</b> <i>Available</i>	<b>Bank Negara Malaysia</b> <i>Bank Negara Malaysia</i>	<b>Kementerian Kewangan</b> <i>Ministry of Finance</i>
<b>Sasaran 10.6: Memastikan perwakilan dan suara bagi negara membangun ditingkatkan dalam membuat keputusan dalam institusi ekonomi dan kewangan global, untuk menghasilkan institusi yang lebih berkesan, boleh dipercayai, bertanggungjawab dan sah</b> <i>Target 10.6: Ensure enhanced representation and voice for developing countries in decision-making in global international economic and financial institutions in order to deliver more effective, credible, accountable and legitimate institutions</i>			
<b>10.6.1 Peratusan anggota dan hak mengundi negara membangun dalam organisasi antarabangsa</b> <i>Proportion of members and voting rights of developing countries in international organisations</i>	<b>Tersedia</b> <i>Available</i>	<b>Kementerian Luar Negeri</b> <i>Ministry of Foreign Affairs</i>	<b>Kementerian Kewangan</b> <i>Ministry of Finance</i>
<b>Sasaran 10.7: Memudahkan migrasi dan pergerakan orang yang teratur, selamat, berkala dan bertanggungjawab, termasuk melalui pelaksanaan dasar migrasi yang terancang dan diuruskan dengan baik</b> <i>Target 10.7: Facilitate orderly, safe, regular and responsible migration and mobility of people, including through the implementation of planned and well-managed migration policies</i>			
<b>10.7.1 Kos pengambilan pekerja yang ditanggung oleh pekerja sebagai jumlah pendapatan bulanan yang diperoleh di negara destinasi</b> <i>Recruitment cost borne by employee as a proportion of monthly income earned in country of destination</i>	<b>Tidak Tersedia</b> <i>Not Available</i>	<b>i. Kementerian Sumber Manusia ii. Jabatan Perangkaan Malaysia</b> <i>i. Ministry of Human Resources ii. Department of Statistics Malaysia</i>	<b>Kementerian Kewangan</b> <i>Ministry of Finance</i>
<b>10.7.2 Bilangan negara dengan dasar migrasi yang memudahkan migrasi dan pergerakan yang teratur, selamat, berkala dan bertanggungjawab</b> <i>Number of countries with migration policies that facilitate orderly, safe, regular and responsible migration and mobility of people</i>	<b>Tersedia</b> <i>Available</i>	<b>Kementerian Dalam Negeri</b> <i>Ministry of Home Affairs</i>	<b>Kementerian Kewangan</b> <i>Ministry of Finance</i>
<b>10.7.3 Bilangan orang yang mati atau hilang dalam proses penghijrahan ke destinasi antarabangsa</b> <i>Number of people who died or disappeared in the process of migration towards an international destination</i>	<b>Tidak Tersedia</b> <i>Not Available</i>	<b>i. Kementerian Dalam Negeri ii. Majlis Keselamatan Negara</b> <i>i. Ministry of Home Affairs ii. Malaysian National Security Council</i>	<b>Kementerian Kewangan</b> <i>Ministry of Finance</i>
<b>10.7.4 Peratusan penduduk yang menjadi pelarian, mengikut negara asal</b> <i>Proportion of the population who are refugees, by country of origin</i>	<b>Tidak Tersedia</b> <i>Not Available</i>	<b>Kementerian Dalam Negeri</b> <i>Ministry of Home Affairs</i>	<b>Kementerian Kewangan</b> <i>Ministry of Finance</i>

**Penilaian Ketersediaan Indikator SDG**  
*Assessment of the Availability of SDG Indicators*

Matlamat/ Sasaran/ Indikator <i>Goal/ Targets/ Indicators</i>	Status indikator <i>Status of Indicators</i>	Agensi pembekal data <i>Data provider agency</i>	Agensi utama <i>Lead agency</i>
<b>Sasaran 10.a: Melaksanakan prinsip layanan istimewa dan berbeza bagi negara membangun, khususnya negara kurang membangun, selaras dengan perjanjian Organisasi Perdagangan Dunia (WTO)</b> <i>Target 10.a: Implement the principle of special and differential treatment for developing countries, in particular least developed countries, in accordance with World Trade Organisation (WTO) agreements</i>			
<b>10.a.1 Peratusan produk tersenarai dalam jadual tarif (tariff line) yang dikenakan ke atas import dari negara kurang membangun dan negara membangun dengan tarif sifar</b>	<b>Tersedia</b>	<b>Jabatan Kastam Diraja Malaysia</b>	<b>Kementerian Kewangan</b>
<i>Proportion of tariff lines applied to imports from least developed countries and developing countries with zero-tariff</i>	<i>Available</i>	<i>Royal Malaysian Customs Department</i>	<i>Ministry of Finance</i>
<b>Sasaran 10.b: Menggalakkan aliran bantuan pembangunan rasmi dan kewangan, termasuk pelaburan langsung asing kepada negara dengan keperluan terbesar, khususnya negara kurang membangun, negara Afrika, negara pulau kecil membangun dan negara membangun tidak berpantai, selaras dengan rancangan dan program nasional mereka</b> <i>Target 10.b: Encourage official development assistance and financial flows, including foreign direct investment, to States where the need is greatest, in particular least developed countries, African countries, small island developing States and landlocked developing countries, in accordance with their national plans and programmes</i>			
<b>10.b.1 Jumlah aliran sumber untuk pembangunan, mengikut negara penerima dan negara penderma, serta jenis aliran (misalnya bantuan pembangunan rasmi, pelaburan langsung asing dan aliran lain)</b>	<b>Sebahagiannya Tersedia, Perlu Dibangunkan</b>		<b>Kementerian Kewangan</b>
<i>Total resource flows for development, by recipient and donor countries and type of flow (e.g. official development assistance, foreign direct investment and other flows)</i>	<i>Partially Available, Need Further Development</i>		<i>Ministry of Finance</i>
<b>Sasaran 10.c: Menjelang 2030, menurunkan sehingga kurang daripada 3 peratus kos urus niaga kiriman wang pendatang dan menghapuskan koridor pengiriman dengan kos yang melebihi 5 peratus</b> <i>Target 10.c: By 2030, reduce to less than 3 per cent the transaction costs of migrant remittances and eliminate remittance corridors with costs higher than 5 per cent</i>			
<b>10.c.1 Kos pengiriman wang sebagai sebahagian daripada jumlah yang dikirimkan</b>	<b>Tersedia</b>	<b>Bank Negara Malaysia</b>	<b>Kementerian Kewangan</b>
<i>Remittance costs as a proportion of the amount remitted</i>	<i>Available</i>	<i>Bank Negara Malaysia</i>	<i>Ministry of Finance</i>
<b>Matlamat 11 - Menjadikan bandar dan penempatan penduduk sebagai menyeluruh, selamat, berdaya tahan dan mampan</b> <i>Goal 11 - Make cities and human settlements inclusive, safe, resilient and sustainable</i>			
<b>Jumlah/ Total: 15</b>			
<b>i. Tersedia/ Available: 14</b>			
• <b>Tersedia sepenuhnya/ Fully Available: 6</b>			
• <b>Sebahagiannya Tersedia/ Partially Available: 6</b>			
• <b>Proksi/ Proxy: 2</b>			
<b>ii. Sebahagiannya Tersedia, Perlu Dibangunkan/ Partially Available, Need Further Development: 1</b>			
<b>Sasaran 11.1: Menjelang 2030, memastikan semua mendapat akses kepada perumahan dan perkhidmatan asas yang mencukupi, mampu milik dan selamat, serta menaik taraf kawasan sesak</b> <i>Target 11.1: By 2030, ensure access for all to adequate, safe and affordable housing and basic services and upgrade slums</i>			
<b>11.1.1 Peratusan penduduk bandar yang tinggal di kawasan sesak, penempatan setinggan atau perumahan yang tidak memadai</b>	<b>Tersedia (Sebahagiannya)</b>	<b>i. Jabatan Perancangan Bandar dan Desa ii. Jabatan Perangkaan Malaysia</b>	<b>Kementerian Pembangunan Kerajaan Tempatan</b>
<i>Proportion of urban population living in slums, informal settlements or inadequate housing</i>	<i>Available (Partially)</i>	<i>i. PLANMalaysia ii. Department of Statistics Malaysia</i>	<i>Ministry of Local Government Development</i>

**Penilaian Ketersediaan Indikator SDG**  
*Assessment of the Availability of SDG Indicators*

Matlamat/ Sasaran/ Indikator <i>Goal/ Targets/ Indicators</i>	Status indikator <i>Status of Indicators</i>	Agensi pembekal data <i>Data provider agency</i>	Agensi utama <i>Lead agency</i>
<b>Sasaran 11.2: Menjelang 2030, menyediakan akses kepada sistem pengangkutan yang selamat, berpatutan, mudah digunakan dan mampan untuk semua, meningkatkan keselamatan jalan raya terutamanya dengan memperluas pengangkutan awam, dengan perhatian khusus kepada keperluan mereka yang berisiko, wanita, kanak-kanak, orang kurang upaya dan warga emas</b> <i>Target 11.2: By 2030, provide access to safe, affordable, accessible and sustainable transport systems for all, improving road safety, notably by expanding public transport, with special attention to the needs of those in vulnerable situations, women, children, persons with disabilities and older persons</i>			
11.2.1 Peratusan penduduk yang mempunyai capaian mudah kepada pengangkutan awam, mengikut jantina, umur dan orang kurang upaya	Tersedia (Sebahagiannya)	i. Jabatan Perancangan Bandar dan Desa ii. Jabatan Perangkaan Malaysia	Kementerian Pembangunan Kerajaan Tempatan
<i>Proportion of population that has convenient access to public transport, by sex, age and persons with disabilities</i>	<i>Available (Partially)</i>	<i>i. PLANMalaysia ii. Department of Statistics Malaysia</i>	<i>Ministry of Local Government Development</i>
<b>Sasaran 11.3: Menjelang 2030, meningkatkan perbandaran yang menyeluruh dan mampan, serta keupayaan untuk perancangan dan pengurusan penempatan manusia yang menggalakkan penyertaan, mampan dan bersepadu di semua negara</b> <i>Target 11.3: By 2030, enhance inclusive and sustainable urbanisation and capacity for participatory, integrated and sustainable human settlement planning and management in all countries</i>			
11.3.1 Nisbah kadar penggunaan tanah kepada kadar pertumbuhan penduduk	Tersedia (Sebahagiannya)	i. Kementerian Pembangunan Kerajaan Tempatan ii. Jabatan Perancangan Bandar dan Desa iii. Department of Statistics Malaysia	Kementerian Pembangunan Kerajaan Tempatan
<i>Ratio of land consumption rate to population growth rate</i>	<i>Available (Partially)</i>	<i>i. Ministry of Local Government Development ii. PLANMalaysia iii. Department of Statistics Malaysia</i>	<i>Ministry of Local Government Development</i>
11.3.2 Peratusan bandar dengan struktur penyertaan langsung masyarakat sivil dalam perancangan dan pengurusan bandar yang beroperasi secara teratur dan demokratik	Tersedia	Kementerian Pembangunan Kerajaan Tempatan	Kementerian Pembangunan Kerajaan Tempatan
<i>Proportion of cities with a direct participation structure of civil society in urban planning and management that operate regularly and democratically</i>	<i>Available</i>	<i>Ministry of Local Government Development</i>	<i>Ministry of Local Government Development</i>
<b>Sasaran 11.4: Memperkukuh usaha melindungi dan memelihara warisan asli dan kebudayaan dunia</b> <i>Target 11.4: Strengthen efforts to protect and safeguard the world's cultural and natural heritage</i>			
11.4.1 Jumlah perbelanjaan per kapita untuk pemeliharaan, perlindungan dan pemuliharaan semua warisan budaya dan semula jadi, mengikut sumber dana (awam, swasta), jenis warisan (budaya, semula jadi) dan peringkat kerajaan (nasional, serantau, dan lokal / perbandaran)	Sebahagiannya Tersedia, Perlu Dibangunkan	i. Kementerian Pelancongan, Seni dan Budaya Malaysia ii. Jabatan Warisan Negara iii. Kementerian Kewangan Malaysia	Kementerian Pembangunan Kerajaan Tempatan
<i>Total per capita expenditure on the preservation, protection and conservation of all cultural and natural heritage, by source of funding (public, private), type of heritage (cultural, natural) and level of government (national, regional, and local/municipal)</i>	<i>Partially Available, Need Further Development</i>	<i>i. Ministry of Tourism, Arts and Culture, Malaysia ii. Department of National Heritage Malaysia iii. Ministry of Finance Malaysia</i>	<i>Ministry of Local Government Development</i>

**Penilaian Ketersediaan Indikator SDG**  
*Assessment of the Availability of SDG Indicators*

Matlamat/ Sasaran/ Indikator <i>Goal/ Targets/ Indicators</i>	Status indikator <i>Status of Indicators</i>	Agensi pembekal data <i>Data provider agency</i>	Agensi utama <i>Lead agency</i>
<b>Sasaran 11.5 Menjelang 2030, mengurangkan jumlah kematian dan jumlah orang terjejas dengan signifikan dan mengurangkan dengan ketara kerugian ekonomi langsung berbanding keluaran dalam negara kasar global yang disebabkan oleh bencana, termasuk bencana berkaitan air, dengan tumpuan kepada perlindungan golongan miskin dan golongan yang berisiko</b> <i>Target 11.5: By 2030, significantly reduce the number of deaths and the number of people affected and substantially decrease the direct economic losses relative to global gross domestic product caused by disasters, including water-related disasters, with a focus on protecting the poor and people in vulnerable situations</i>			
<b>11.5.1 Bilangan kematian, orang yang hilang dan orang yang terjejas akibat bencana bagi setiap 100,000 penduduk</b> <i>Number of deaths, missing persons and directly affected persons attributed to disasters per 100,000 population</i>	<b>Tersedia</b> <i>Available</i>	<b>Agensi Pengurusan Bencana Negara</b> <i>National Disaster Management Agency</i>	<b>Kementerian Pembangunan Kerajaan Tempatan</b> <i>Ministry of Local Government Development</i>
<b>11.5.2 Kerugian ekonomi langsung akibat bencana yang berkaitan dengan keluaran dalam negara kasar (KDNK) global</b> <i>Direct economic loss attributed to disasters in relation to global gross domestic product (GDP)</i>	<b>Tersedia (Sebahagiannya)</b> <i>Available (Partially)</i>	<b>Agensi Pengurusan Bencana Negara</b> <i>National Disaster Management Agency</i>	<b>Kementerian Pembangunan Kerajaan Tempatan</b> <i>Ministry of Local Government Development</i>
<b>11.5.3 (a) Kerosakan kepada infrastruktur kritikal dan (b) bilangan gangguan kepada perkhidmatan asas, akibat bencana</b> <i>(a) Damage to critical infrastructure and (b) number of disruptions to basic services, attributed to disasters</i>	<b>Tersedia (Sebahagiannya)</b> <i>Available (Partially)</i>	<b>Agensi Pengurusan Bencana Negara</b> <i>National Disaster Management Agency</i>	<b>Kementerian Pembangunan Kerajaan Tempatan</b> <i>Ministry of Local Government Development</i>
<b>Sasaran 11.6: Menjelang 2030, mengurangkan kesan buruk bandar raya terhadap alam sekitar per kapita, termasuk memberikan perhatian khusus kepada kualiti udara, perbandaran dan pengurusan sisa lain</b> <i>Target 11.6: By 2030, reduce the adverse per capita environmental impact of cities, including by paying special attention to air quality and municipal and other waste management</i>			
<b>11.6.1 Peratusan sisa pepejal perbandaran yang dikumpulkan dan dikendalikan di kemudahan terkawal daripada jumlah sampah perbandaran yang dihasilkan, mengikut bandar</b>  <b>Proksi: Peratusan sisa pepejal yang dikitar semula daripada jumlah sisa pepejal yang dikumpulkan mengikut negeri</b> <i>Proportion of municipal solid waste collected and managed in controlled facilities out of total municipal waste generated, by cities</i>  <i>Proxy: Proportion of solid waste recycled out of total solid waste collected by state</i>	<b>Tersedia (Proksi)</b> <i>Available (Proxy)</i>	<b>Jabatan Perancangan Bandar dan Desa (PLANMalaysia)</b> <i>PLANMalaysia</i>	<b>Kementerian Pembangunan Kerajaan Tempatan</b> <i>Ministry of Local Government Development</i>
<b>11.6.2 Purata tahunan tahap habuk halus (contohnya PM2.5 dan PM10) di bandar (berpemberat penduduk)</b> <i>Annual mean levels of fine particulate matter (e.g. PM2.5 and PM10) in cities (population weighted)</i>	<b>Tersedia</b> <i>Available</i>	<b>Jabatan Alam Sekitar</b> <i>Department of Environment</i>	<b>Kementerian Pembangunan Kerajaan Tempatan</b> <i>Ministry of Local Government Development</i>

Matlamat/ Sasaran/ Indikator Goal/ Targets/ Indicators	Status indikator Status of Indicators	Agensi pembekal data Data provider agency	Agensi utama Lead agency
<p><b>Sasaran 11.7: Menjelang 2030, menyediakan akses universal yang selamat, menyeluruh dan boleh diakses, hijau dan ruang awam, khususnya untuk wanita dan kanak-kanak, warga emas dan orang kurang upaya</b>  <i>Target 11.7: By 2030, provide universal access to safe, inclusive and accessible, green and public spaces, in particular for women and children, older persons and persons with disabilities</i></p>			
<p><b>11.7.1 Bahagian purata kawasan binaan bandar raya yang merupakan kawasan terbuka untuk kegunaan awam bagi semua, mengikut jantina, umur dan orang kurang upaya</b>  <i>Average share of the built-up area of cities that is open space for public use for all, by sex, age and persons with disabilities</i></p>	<p><b>Tersedia (Sebahagiannya)</b>  <i>Available (Partially)</i></p>	<p><b>i. Jabatan Perancangan Bandar dan Desa ii. Jabatan Perangkaan Malaysia</b>  <i>i. PLANMalaysia ii. Department of Statistics Malaysia</i></p>	<p><b>Kementerian Pembangunan Kerajaan Tempatan</b>  <i>Ministry of Local Government Development</i></p>
<p><b>11.7.2 Peratusan individu yang menjadi mangsa gangguan seksual atau fizikal, mengikut jantina, umur, status kurang upaya dan tempat kejadian, dalam tempoh 12 bulan sebelumnya</b>  <b>Proksi: Bilangan mangsa gangguan seksual mengikut negeri, jantina dan kumpulan umur</b>  <i>Proportion of persons victim of physical or sexual harassment, by sex, age, disability status and place of occurrence, in the previous 12 months</i>    <i>Proxy: Number of sexual harassment victims by state, sex and age group</i></p>	<p><b>Tersedia (Proksi)</b>  <i>Available (Proxy)</i></p>	<p><b>Polis Diraja Malaysia</b>  <i>Royal Malaysia Police</i></p>	<p><b>Kementerian Pembangunan Kerajaan Tempatan</b>  <i>Ministry of Local Government Development</i></p>
<p><b>Sasaran 11.a: Menyokong hubungan ekonomi, sosial dan alam sekitar yang positif antara bandar, persisiran bandar dan kawasan luar bandar dengan memperkukuhkan pelan pembangunan nasional dan serantau</b>  <i>Target 11.a: Support positive economic, social and environmental links between urban, peri-urban and rural areas by strengthening national and regional development planning</i></p>			
<p><b>11.a.1 Bilangan negara yang mempunyai dasar perbandaran nasional atau pelan pembangunan wilayah yang (a) bertindak balas terhadap dinamik penduduk; (b) memastikan pembangunan wilayah yang seimbang; dan (c) meningkatkan ruang fiskal tempatan</b>  <i>Number of countries that have national urban policies or regional development plans that (a) respond to population dynamics; (b) ensure balanced territorial development; and (c) increase local fiscal space</i></p>	<p><b>Tersedia</b>  <i>Available</i></p>	<p><b>Jabatan Perancangan Bandar dan Desa</b>  <i>PLANMalaysia</i></p>	<p><b>Kementerian Pembangunan Kerajaan Tempatan</b>  <i>Ministry of Local Government Development</i></p>
<p><b>Sasaran 11.b: Menjelang 2020, peningkatan dengan ketara jumlah bandar raya dan penempatan manusia yang mengguna pakai dan melaksanakan dasar dan pelan bersepadu ke arah penyertaan, kecekapan sumber, pengurangan dan penyesuaian kepada perubahan iklim, ketahanan kepada bencana, serta membangunkan dan melaksanakan pengurusan risiko bencana yang holistik pada semua peringkat sejajar dengan Rangka Kerja Sendai untuk Pengurangan Risiko Bencana 2015-2030</b>  <i>Target 11.b: By 2020, substantially increase the number of cities and human settlements adopting and implementing integrated policies and plans towards inclusion, resource efficiency, mitigation and adaptation to climate change, resilience to disasters, and develop and implement, in line with the Sendai Framework for Disaster Risk Reduction 2015-2030, holistic disaster risk management at all levels</i></p>			
<p><b>11.b.1 Bilangan negara yang menerapkan dan melaksanakan strategi pengurangan risiko bencana nasional sejajar dengan Kerangka Kerja Sendai untuk Pengurangan Risiko Bencana 2015-2030</b>  <i>Number of countries that adopt and implement national disaster risk reduction strategies in line with the Sendai Framework for Disaster Risk Reduction 2015-2030</i></p>	<p><b>Tersedia</b>  <i>Available</i></p>	<p><b>Agensi Pengurusan Bencana Negara</b>  <i>National Disaster Management Agency</i></p>	<p><b>Kementerian Pembangunan Kerajaan Tempatan</b>  <i>Ministry of Local Government Development</i></p>
<p><b>11.b.2 Peratusan kerajaan tempatan yang menerapkan dan melaksanakan strategi pengurangan risiko bencana tempatan sejajar dengan strategi pengurangan risiko bencana nasional</b>  <i>Proportion of local governments that adopt and implement local disaster risk reduction strategies in line with national disaster risk reduction strategies</i></p>	<p><b>Tersedia</b>  <i>Available</i></p>	<p><b>Agensi Pengurusan Bencana Negara</b>  <i>National Disaster Management Agency</i></p>	<p><b>Kementerian Pembangunan Kerajaan Tempatan</b>  <i>Ministry of Local Government Development</i></p>

**Penilaian Ketersediaan Indikator SDG**  
*Assessment of the Availability of SDG Indicators*

Matlamat/ Sasaran/ Indikator <i>Goal/ Targets/ Indicators</i>	Status indikator <i>Status of Indicators</i>	Agensi pembekal data <i>Data provider agency</i>	Agensi utama <i>Lead agency</i>
<b>Matlamat 12 - Memastikan corak penggunaan dan pengeluaran yang mampan</b> <i>Goal 12 - Ensure sustainable consumption and production patterns</i>			
<b>Jumlah/ Total:</b> 13			
<b>i. Tersedia/ Available:</b> 9			
•Tersedia sepenuhnya/ <i>Fully Available</i> : 6			
•Sebahagiannya Tersedia/ <i>Partially Available</i> : 2			
•Proksi/ <i>Proxy</i> : 1			
<b>ii. Sebahagiannya Tersedia, Perlu Dibangunkan/ <i>Partially Available, Need Further Development</i></b> : 3			
<b>iii. Tidak Tersedia/ <i>Not Available</i></b> : 1			
<b>Sasaran 12.1: Melaksanakan Program Rangka Kerja 10 Tahun bagi Corak Penggunaan dan Pengeluaran Mampan, semua negara mengambil tindakan, dengan negara maju sebagai peneraju, serta mengambil kira pembangunan dan keupayaan negara membangun</b>			
<i>Target 12.1: Implement the 10-Year Framework of Programmes on Sustainable Consumption and Production Patterns, all countries taking action, with developed countries taking the lead, taking into account the development and capabilities of developing countries</i>			
<b>12.1.1</b>	<b>Bilangan negara yang membangun, menerapkan atau melaksanakan dasar instrumen yang bertujuan menyokong peralihan kepada penggunaan dan pengeluaran yang mampan</b>	<b>Tersedia</b>	<b>Kementerian Ekonomi</b>
	<i>Number of countries developing, adopting or implementing policy instruments aimed at supporting the shift to sustainable consumption and production</i>	<i>Available</i>	<i>Ministry of Economy</i>
			<b>Kementerian Sumber Asli, Alam Sekitar dan Perubahan Iklim</b>
			<i>Ministry of Natural Resources, Environment and Climate Change</i>
<b>Sasaran 12.2: Menjelang 2030, mencapai pengurusan mampan dan penggunaan cekap sumber asli</b>			
<i>Target 12.2: By 2030, achieve the sustainable management and efficient use of natural resources</i>			
<b>12.2.1</b>	<b>Jejak bahan, jejak bahan per kapita dan jejak bahan per KDNK</b>	<b>Sebahagiannya Tersedia, Perlu Dibangunkan</b>	<b>i. Kementerian Ekonomi ii. Kementerian Sumber Asli, Alam Sekitar dan Perubahan Iklim</b>
	<i>Material footprint, material footprint per capita, and material footprint per GDP</i>	<i>Partially Available, Need Further Development</i>	<i>i. Ministry of Economy ii. Ministry of Natural Resources, Environment and Climate Change iii. Industries</i>
			<b>Kementerian Sumber Asli, Alam Sekitar dan Perubahan Iklim</b>
			<i>Ministry of Natural Resources, Environment and Climate Change</i>
<b>12.2.2</b>	<b>Penggunaan bahan dalam negara, penggunaan bahan dalam negara per kapita dan penggunaan bahan dalam negeri per KDNK</b>	<b>Tersedia (Sebahagiannya)</b>	<b>Suruhanjaya Tenaga</b>
	<i>Domestic material consumption, domestic material consumption per capita, and domestic material consumption per GDP</i>	<i>Available (Partially)</i>	<i>Energy Commission</i>
			<b>Kementerian Sumber Asli, Alam Sekitar dan Perubahan Iklim</b>
			<i>Ministry of Natural Resources, Environment and Climate Change</i>

**Penilaian Ketersediaan Indikator SDG**  
*Assessment of the Availability of SDG Indicators*

Matlamat/ Sasaran/ Indikator <i>Goal/ Targets/ Indicators</i>	Status indikator <i>Status of Indicators</i>	Agensi pembekal data <i>Data provider agency</i>	Agensi utama <i>Lead agency</i>
<p><b>Sasaran 12.3 Menjelang 2030, mengurangkan separuh sisa makanan global per kapita pada peringkat runcit dan pengguna, serta mengurangkan kerugian makanan sepanjang rantaian pengeluaran dan bekalan, termasuk kerugian pascapenuaian</b>  <i>Target 12.3: By 2030, halve per capita global food waste at the retail and consumer levels and reduce food losses along production and supply chains, including post-harvest losses</i></p>			
<p><b>12.3.1 (a) Indeks kerugian makanan dan (b) indeks pembaziran makanan</b></p>	Tidak Tersedia	<p>i. Kementerian Pertanian dan Industri Makanan                      ii. Institut Penyelidikan dan Kemajuan Pertanian Malaysia                      iii. Jabatan Perangkaan Malaysia</p>	<p>Kementerian Sumber Asli, Alam Sekitar dan Perubahan Iklim</p>
<p><i>(a) Food loss index and (b) food waste index</i></p>	Not Available	<p>i. Ministry of Agriculture and Food Security                      ii. Malaysian Agricultural Research and Development Institute                      iii. Department of Statistics Malaysia                      iii. Department of Orang Asli Development</p>	<p>Ministry of Natural Resources, Environment and Climate Change</p>
<p><b>Sasaran 12.4: Menjelang 2020, mencapai pengurusan bahan kimia dan semua sisa buangan yang mesra alam sepanjang kitaran hayatnya, selaras dengan rangka kerja antarabangsa yang dipersetujui, dan secara signifikan mengurangkan pembebasannya ke udara, air dan tanah untuk meminimumkan kesan buruk kepada kesihatan manusia dan alam sekitar</b>  <i>Target 12.4: By 2020, achieve the environmentally sound management of chemicals and all wastes throughout their life cycle, in accordance with agreed international frameworks, and significantly reduce their release to air, water and soil in order to minimise their adverse impacts on human health and the environment</i></p>			
<p><b>12.4.1 Bilangan pihak dalam perjanjian alam sekitar antarabangsa pelbagai hala tentang sisa berbahaya, dan bahan kimia lain yang memenuhi komitmen dan obligasi mereka dalam menyampaikan maklumat seperti yang dikehendaki oleh setiap perjanjian yang berkaitan</b></p>	Tersedia	Kementerian Sumber Asli, Alam Sekitar dan Perubahan Iklim	Kementerian Sumber Asli, Alam Sekitar dan Perubahan Iklim
<p><i>Number of parties to international multilateral environmental agreements on hazardous waste, and other chemicals that meet their commitments and obligations in transmitting information as required by each relevant agreement</i></p>	Available	Ministry of Natural Resources, Environment and Climate Change	Ministry of Natural Resources, Environment and Climate Change
<p><b>12.4.2 (a) Sisa buangan berbahaya yang dihasilkan per kapita; dan (b) peratusan jumlah sisa berbahaya yang dirawat, mengikut jenis rawatan</b></p> <p><b>Proksi:</b>                      i. Kuantiti buangan klinikal yang dikendalikan untuk pemusnahan di insinerator mengikut negeri                      ii. Buangan terjadual yang diuruskan mengikut negeri</p>	Tersedia (Proksi)	Jabatan Alam Sekitar	Kementerian Sumber Asli, Alam Sekitar dan Perubahan Iklim
<p><i>(a) Hazardous waste generated per capita; and (b) proportion of hazardous waste treated, by type of treatment</i></p> <p><i>Proxy:</i>                      i. Quantity of clinical wastes handled for destruction at incinerators by state                      ii. Scheduled waste managed by state</p>	Available (Proxy)	Department of Environment	Ministry of Natural Resources, Environment and Climate Change

**Penilaian Ketersediaan Indikator SDG**  
*Assessment of the Availability of SDG Indicators*

Matlamat/ Sasaran/ Indikator <i>Goal/ Targets/ Indicators</i>	Status indikator <i>Status of Indicators</i>	Agensi pembekal data <i>Data provider agency</i>	Agensi utama <i>Lead agency</i>
<b>Sasaran 12.5: Menjelang 2030, mengurangkan penghasilan sisa dengan ketara melalui pencegahan, pengurangan, kitar semula dan guna semula</b>			
<i>Target 12.5 By 2030, substantially reduce waste generation through prevention, reduction, recycling and reuse</i>			
<b>12.5.1 Kadar kitar semula nasional, tan bahan yang dikitar semula</b>	<b>Tersedia (Sebahagiannya)</b>	<b>i. Kementerian Pembangunan Kerajaan Tempatan ii. Jabatan Pengurusan Sisa Pepejal Negara</b>	<b>Kementerian Sumber Asli, Alam Sekitar dan Perubahan Iklim</b>
<i>National recycling rate, tons of material recycled</i>	<i>Available (Partially)</i>	<i>i. Ministry of Local Government Development ii. National Solid Waste Management Department</i>	<i>Ministry of Natural Resources, Environment and Climate Change</i>
<b>Sasaran 12.6: Menggalakkan syarikat, khususnya syarikat besar dan transnasional untuk mengguna pakai amalan mampan dan menyepadukan maklumat kemampanan ke dalam laporan kitaran mereka</b>			
<i>Target 12.6: Encourage companies, especially large and transnational companies, to adopt sustainable practices and to integrate sustainability information into their reporting cycle</i>			
<b>12.6.1 Bilangan syarikat yang menerbitkan laporan yang mampan</b>	<b>Sebahagiannya Tersedia, Perlu Dibangunkan</b>	<b>Kementerian Ekonomi</b>	<b>Kementerian Sumber Asli, Alam Sekitar dan Perubahan Iklim</b>
<i>Number of companies publishing sustainability reports</i>	<i>Partially Available, Need Further Development</i>	<i>Ministry of Economy</i>	<i>Ministry of Natural Resources, Environment and Climate Change</i>
<b>Sasaran 12.7: Menggalakkan amalan pemerolehan awam yang mampan, selaras dengan dasar dan keutamaan negara</b>			
<i>Target 12.7: Promote public procurement practices that are sustainable, in accordance with national policies and priorities</i>			
<b>12.7.1 Tahap pelaksanaan dasar dan pelan tindakan pemerolehan awam yang mampan</b>	<b>Tersedia</b>	<b>i. Kementerian Kewangan Malaysia ii. Kementerian Sumber Asli, Alam Sekitar dan Perubahan Iklim</b>	<b>Kementerian Sumber Asli, Alam Sekitar dan Perubahan Iklim</b>
<i>Degree of sustainable public procurement policies and action plan implementation</i>	<i>Available</i>	<i>i. Ministry of Finance Malaysia ii. Ministry of Natural Resources, Environment and Climate Change</i>	<i>Ministry of Natural Resources, Environment and Climate Change</i>
<b>Sasaran 12.8: Menjelang 2030, memastikan manusia di seluruh dunia mendapat maklumat dan kesedaran yang relevan untuk pembangunan mampan dan cara hidup yang harmoni dengan alam semula jadi</b>			
<i>Target 12.8: By 2030, ensure that people everywhere have the relevant information and awareness for sustainable development and lifestyles in harmony with nature</i>			
<b>12.8.1 Sejauh mana (i) pendidikan kewarganegaraan global dan (ii) pendidikan untuk pembangunan mampan diarusutamakan dalam (a) polisi pendidikan nasional; (b) kurikulum; (c) pendidikan guru; dan (d) pentaksiran pelajar</b>	<b>Tersedia</b>	<b>Pangkalan Data SDG Global (Kementerian Pendidikan Malaysia)</b>	<b>Kementerian Sumber Asli, Alam Sekitar dan Perubahan Iklim</b>
<i>Extent to which (i) global citizenship education and (ii) education for sustainable development are mainstreamed in (a) national education policies; (b) curricula; (c) teacher education; and (d) student assessment</i>	<i>Available</i>	<i>SDG Global Database (Ministry of Education Malaysia)</i>	<i>Ministry of Natural Resources, Environment and Climate Change</i>
<b>Sasaran 12.a: Menyokong negara membangun untuk mengukuhkan keupayaan saintifik dan teknologi mereka untuk bergerak ke arah corak penggunaan dan pengeluaran yang lebih mampan</b>			
<i>Target 12.a: Support developing countries to strengthen their scientific and technological capacity to move towards more sustainable patterns of consumption and production</i>			
<b>12.a.1 Kapasiti penjanaan tenaga boleh baharu yang dipasang di negara-negara membangun (dalam watt per kapita)</b>	<b>Tersedia</b>	<b>i. Suruhanjaya Tenaga ii. Kementerian Sains, Teknologi dan Inovasi</b>	<b>Kementerian Sumber Asli, Alam Sekitar dan Perubahan Iklim</b>
<i>Installed renewable energy-generating capacity in developing countries (in watts per capita)</i>	<i>Available</i>	<i>i. Energy Commission ii. Ministry of Science, Technology and Innovation</i>	<i>Ministry of Natural Resources, Environment and Climate Change</i>

**Penilaian Ketersediaan Indikator SDG**  
*Assessment of the Availability of SDG Indicators*

Matlamat/ Sasaran/ Indikator <i>Goal/ Targets/ Indicators</i>	Status indikator <i>Status of Indicators</i>	Agensi pembekal data <i>Data provider agency</i>	Agensi utama <i>Lead agency</i>
<b>Sasaran 12.b: Membangunkan dan melaksanakan peralatan untuk memantau kesan pembangunan mampan kepada pelancongan mampan yang mewujudkan pekerjaan dan memperkenalkan budaya dan produk tempatan</b> <i>Target 12.b: Develop and implement tools to monitor sustainable development impacts for sustainable tourism that creates jobs and promotes local culture and products</i>			
<b>12.b.1 Pelaksanaan alat perakaunan standard untuk memantau aspek ekonomi dan persekitaran kelestarian pelancongan</b>	<b>Tersedia</b>	<b>Pangkalan Data Global SDG (Jabatan Perangkaan Malaysia)</b>	<b>Kementerian Sumber Asli, Alam Sekitar dan Perubahan Iklim</b>
<i>Implementation of standard accounting tools to monitor the economic and environmental aspects of tourism sustainability</i>	<i>Available</i>	<i>SDG Global Database (Department of Statistics Malaysia)</i>	<i>Ministry of Natural Resources, Environment and Climate Change</i>
<b>Sasaran 12.c: Merasionalkan subsidi bahan api fosil yang tidak cekap dan menggalakkan pembaziran dengan menghapuskan herotan pasaran, selaras dengan keadaan negara, termasuk melalui penstrukturan semula percukaian dan menghentikan subsidi berbahaya secara berperingkat, jika berkenaan, untuk mencerminkan kesannya terhadap alam sekitar, dengan mengambil kira sepenuhnya keperluan khusus dan keadaan negara membangun serta mengurangkan kesan buruk yang mungkin berlaku kepada pembangunannya dengan cara yang melindungi golongan miskin dan komuniti yang terjejas</b> <i>Target 12.c: Rationalise inefficient fossil-fuel subsidies that encourage wasteful consumption by removing market distortions, in accordance with national circumstances, including by restructuring taxation and phasing out those harmful subsidies, where they exist, to reflect their environmental impacts, taking fully into account the specific needs and conditions of developing countries and minimising the possible adverse impacts on their development in a manner that protects the poor and the affected communities</i>			
<b>12.c.1 Bilangan subsidi bahan api fosil per unit KDNK (pengeluaran dan penggunaan)</b>	<b>Sebahagiannya Tersedia, Perlu Dibangunkan</b>	<b>i. Kementerian Kewangan ii. Kementerian Perdagangan Dalam Negeri dan Kos Sara Hidup</b>	<b>Kementerian Sumber Asli, Alam Sekitar dan Perubahan Iklim</b>
<i>Amount of fossil-fuel subsidies (production and consumption) per unit of GDP</i>	<i>Partially Available, Need Further Development</i>	<i>i. Ministry of Finance ii. Ministry of Domestic Trade and Costs of Living</i>	<i>Ministry of Natural Resources, Environment and Climate Change</i>
<b>Matlamat 13 - Mengambil tindakan segera untuk menangani perubahan iklim dan kesannya</b> <i>Goal 13 - Take urgent action to combat climate change and its impact</i>			
<b>Jumlah/ Total: 8</b> <b>i. Tersedia/ Available: 6</b> <b>•Tersedia sepenuhnya/ Fully Available: 6</b> <b>ii. Tidak Tersedia/ Not Available: 1</b> <b>iii. Tidak Relevan/ Not Relevant: 1</b>			
<b>Sasaran 13.1: Memperkukuh ketahanan dan keupayaan untuk membuat penyesuaian kepada bahaya berkaitan iklim dan bencana alam di semua negara</b> <i>Target 13.1: Strengthen resilience and adaptive capacity to climate-related hazards and natural disasters in all countries</i>			
<b>13.1.1 Bilangan kematian, orang yang dilaporkan hilang dan orang yang terjejas akibat bencana bagi setiap 100,000 penduduk</b>	<b>Tersedia</b>	<b>Agensi Pengurusan Bencana Negara</b>	<b>Kementerian Sumber Asli, Alam Sekitar dan Perubahan Iklim</b>
<i>Number of deaths, missing persons and directly affected persons attributed to disasters per 100,000 population</i>	<i>Available</i>	<i>National Disaster Management Agency</i>	<i>Ministry of Natural Resources, Environment and Climate Change</i>
<b>13.1.2 Bilangan negara yang menerapkan dan melaksanakan strategi pengurangan risiko bencana nasional sesuai dengan Kerangka Kerja Sendai untuk Pengurangan Risiko Bencana 2015-2030</b>	<b>Tersedia</b>	<b>Agensi Pengurusan Bencana Negara</b>	<b>Kementerian Sumber Asli, Alam Sekitar dan Perubahan Iklim</b>
<i>Number of countries that adopt and implement national disaster risk reduction strategies in line with the Sendai Framework for Disaster Risk Reduction 2015-2030</i>	<i>Available</i>	<i>National Disaster Management Agency</i>	<i>Ministry of Natural Resources, Environment and Climate Change</i>

**Penilaian Ketersediaan Indikator SDG**  
*Assessment of the Availability of SDG Indicators*

Matlamat/ Sasaran/ Indikator <i>Goal/ Targets/ Indicators</i>	Status indikator <i>Status of Indicators</i>	Agensi pembekal data <i>Data provider agency</i>	Agensi utama <i>Lead agency</i>
<b>13.1.3 Peratusan kerajaan tempatan yang menerapkan dan melaksanakan strategi pengurangan risiko bencana tempatan sesuai dengan strategi pengurangan risiko bencana nasional</b> <i>Proportion of local governments that adopt and implement local disaster risk reduction strategies in line with national disaster risk reduction strategies</i>	Tersedia <i>Available</i>	Agensi Pengurusan Bencana Negara <i>National Disaster Management Agency</i>	Kementerian Sumber Asli, Alam Sekitar dan Perubahan Iklim <i>Ministry of Natural Resources, Environment and Climate Change</i>
<b>Sasaran 13.2: Menyepadukan ukuran perubahan iklim ke dalam dasar, strategi dan pelan negara</b> <i>Target 13.2: Integrate climate change measures into national policies, strategies and planning</i>			
<b>13.2.1 Bilangan negara dengan sumbangan yang ditentukan negara, strategi jangka panjang, rancangan adaptasi nasional dan komunikasi adaptasi, seperti yang dilaporkan kepada sekretariat United Nations Framework Convention mengenai Perubahan Iklim</b> <i>Number of countries with nationally determined contributions, long-term strategies, national adaptation plans and adaptation communications, as reported to the secretariat of the United Nations Framework Convention on Climate Change</i>	Tersedia <i>Available</i>	i. Kementerian Sumber Asli, Alam Sekitar dan Perubahan Iklim ii. Agensi Pengurusan Bencana Negara <i>i. Ministry of Natural Resources, Environment and Climate Change ii. National Disaster Management Agency</i>	Kementerian Sumber Asli, Alam Sekitar dan Perubahan Iklim <i>Ministry of Natural Resources, Environment and Climate Change</i>
<b>13.2.2 Jumlah pelepasan gas rumah kaca setiap tahun</b> <i>Total greenhouse gas emissions per year</i>	Tersedia <i>Available</i>	Kementerian Sumber Asli, Alam Sekitar dan Perubahan Iklim <i>Ministry of Natural Resources, Environment and Climate Change</i>	Kementerian Sumber Asli, Alam Sekitar dan Perubahan Iklim <i>Ministry of Natural Resources, Environment and Climate Change</i>
<b>Sasaran 13.3: Menambah baik pendidikan, peningkatan kesedaran, serta keupayaan institusi dan manusia bagi pengurangan perubahan iklim, penyesuaian, pengurangan impak dan amaran awal</b> <i>Target 13.3: Improve education, awareness-raising and human and institutional capacity on climate change mitigation, adaptation, impact reduction and early warning</i>			
<b>13.3.1 Sejauh mana (i) pendidikan kewarganegaraan global dan (ii) pendidikan untuk pembangunan mampan diarusutamakan dalam (a) dasar pendidikan nasional; (b) kurikulum; (c) pendidikan guru; dan (d) pentaksiran pelajar</b> <i>Extent to which (i) global citizenship education and (ii) education for sustainable development are mainstreamed in (a) national education policies; (b) curricula; (c) teacher education; and (d) student assessment</i>	Tersedia <i>Available</i>	Pangkalan Data SDG Global (Kementerian Pendidikan Malaysia) <i>SDG Global Database (Ministry of Education Malaysia)</i>	Kementerian Sumber Asli, Alam Sekitar dan Perubahan Iklim <i>Ministry of Natural Resources, Environment and Climate Change</i>
<b>Sasaran 13.a: Melaksanakan komitmen yang diaku janji oleh pihak negara maju kepada Konvensyen Rangka Kerja Pertubuhan Bangsa-Bangsa Bersatu tentang Perubahan Iklim dengan matlamat menjana bersama \$100 bilion setiap tahun menjelang 2020 daripada semua sumber untuk memenuhi keperluan negara membangun dalam konteks tindakan pengurangan yang bermakna dan ketelusan pelaksanaan dan mengoperasikan sepenuhnya Dana Iklim Hijau melalui pemedalannya secepat mungkin</b> <i>Target 13.a: Implement the commitment undertaken by developed-country parties to the United Nations Framework Convention on Climate Change to a goal of mobilising jointly \$100 billion annually by 2020 from all sources to address the needs of developing countries in the context of meaningful mitigation actions and transparency on implementation and fully operationalise the Green Climate Fund through its capitalisation as soon as possible</i>			
<b>13.a.1 Jumlah yang disediakan dan digerakkan dalam dolar Amerika Syarikat setiap tahun berkaitan dengan matlamat mobilisasi kolektif yang berterusan dari komitmen \$100 bilion hingga 2025</b> <i>Amounts provided and mobilised in United States dollars per year in relation to the continued existing collective mobilisation goal of the \$100 billion commitment through to 2025</i>	Tidak Tersedia <i>Not Available</i>	Kementerian Sumber Asli, Alam Sekitar dan Perubahan Iklim <i>Ministry of Natural Resources, Environment and Climate Change</i>	Kementerian Sumber Asli, Alam Sekitar dan Perubahan Iklim <i>Ministry of Natural Resources, Environment and Climate Change</i>

**Penilaian Ketersediaan Indikator SDG**  
*Assessment of the Availability of SDG Indicators*

Matlamat/ Sasaran/ Indikator <i>Goal/ Targets/ Indicators</i>	Status indikator <i>Status of Indicators</i>	Agensi pembekal data <i>Data provider agency</i>	Agensi utama <i>Lead agency</i>
<b>Sasaran 13.b: Menggalakkan mekanisme untuk meningkatkan keupayaan bagi perancangan dan pengurusan berkaitan perubahan iklim yang berkesan di negara kurang membangun dan negara pulau kecil membangun, termasuk tumpuan pada wanita, belia, masyarakat tempatan dan golongan terpinggir</b>			
<i>Target 13.b: Promote mechanisms for raising capacity for effective climate change-related planning and management in least developed countries and small island developing States, including focusing on women, youth and local and marginalised communities</i>			
<b>13.b.1 Bilangan negara yang kurang membangun dan pulau-pulau kecil yang membangun dengan strategi jangka panjang yang ditentukan secara nasional, pelan adaptasi negara, strategi seperti yang dilaporkan dalam komunikasi adaptasi dan komunikasi nasional</b>	<b>Tidak Relevan</b>		<b>Kementerian Sumber Asli, Alam Sekitar dan Perubahan Iklim</b>
<i>Number of least developed countries and small island developing States with nationally determined contributions, long-term strategies, national adaptation plans and adaptation communications, as reported to the secretariat of the United Nations Framework Convention on Climate Change</i>	<i>Not Relevant</i>		<i>Ministry of Natural Resources, Environment and Climate Change</i>
<b>Matlamat 14 - Memulihara dan menggunakan sumber lautan, laut dan marin secara mampan untuk pembangunan mampan</b>			
<b>Goal 14 - Conserve and sustainably use the oceans, seas and marine resources for sustainable development</b>			
<b>Jumlah/ Total: 10</b>			
<b>i. Tersedia/ Available: 9</b>			
• <b>Tersedia sepenuhnya/ Fully Available: 5</b>			
• <b>Sebahagiannya Tersedia/ Partially Available: 2</b>			
• <b>Proksil/ Proxy: 2</b>			
<b>ii. Tidak Tersedia/ Not Available: 1</b>			
<b>Sasaran 14.1: Menjelang 2025, mencegah dan mengurangkan semua jenis pencemaran laut dengan signifikan, khususnya daripada aktiviti darat, termasuk sampah-sarap laut dan pencemaran nutrien</b>			
<i>Target 14.1: By 2025, prevent and significantly reduce marine pollution of all kinds, in particular from land-based activities, including marine debris and nutrient pollution</i>			
<b>14.1.1 (a) Indeks eutrofikasi pantai; dan (b) kuantiti sampah-sarap plastik</b>	<b>Tidak Tersedia</b>	<b>i. Kementerian Sumber Asli, Alam Sekitar dan Perubahan Iklim</b> <b>ii. Jabatan Alam Sekitar</b>	<b>Kementerian Pertanian dan Keterjaminan Makanan</b>
<i>(a) Index of coastal eutrophication; and (b) plastic debris density</i>	<i>Not Available</i>	<i>i. Ministry of Natural Resources, Environment and Climate Change</i> <i>ii. Department of Environment Malaysia</i>	<i>Ministry of Agriculture and Food Security</i>
<b>Sasaran 14.2: Menjelang 2020, menguruskan dan melindungi ekosistem laut dan pantai secara mampan untuk mengelakkan kesan buruk yang signifikan, termasuk dengan memperkukuh ketahanan ekosistem, dan bertindak untuk memulihkannya untuk memperoleh lautan yang sihat dan produktif</b>			
<i>Target 14.2: By 2020, sustainably manage and protect marine and coastal ecosystems to avoid significant adverse impacts, including by strengthening their resilience, and take action for their restoration in order to achieve healthy and productive oceans</i>			
<b>14.2.1 Bilangan negara yang menggunakan pendekatan berasaskan ekosistem untuk menguruskan kawasan laut</b>	<b>Tersedia (Sebahagiannya)</b>	<b>Jabatan Perikanan Malaysia</b>	<b>Kementerian Pertanian dan Keterjaminan Makanan</b>
<i>Number of countries using ecosystem-based approaches to managing marine areas</i>	<i>Available (Partially)</i>	<i>Department of Fisheries Malaysia</i>	<i>Ministry of Agriculture and Food Security</i>

**Penilaian Ketersediaan Indikator SDG**  
*Assessment of the Availability of SDG Indicators*

Matlamat/ Sasaran/ Indikator <i>Goal/ Targets/ Indicators</i>	Status indikator <i>Status of Indicators</i>	Agensi pembekal data <i>Data provider agency</i>	Agensi utama <i>Lead agency</i>
<b>Sasaran 14.3: Meminimumkan dan menangani impak pengasidan lautan, termasuk melalui kerjasama saintifik yang dipertingkat pada semua peringkat</b>			
<i>Target 14.3: Minimise and address the impacts of ocean acidification, including through enhanced scientific cooperation at all levels</i>			
<b>14.3.1 Purata keasidan laut (pH) yang diukur pada set yang dipersetujui oleh stesen pensampelan wakilan</b>	<b>Tersedia (Proksi)</b>	<b>Jabatan Alam Sekitar</b>	<b>Kementerian Pertanian dan Keterjaminan Makanan</b>
<b>Proksi: Status kualiti air marin di kawasan pantai, muara sungai dan pulau berdasarkan Indeks Kualiti Air Marin Malaysia mengikut negeri</b>			
<i>Average marine acidity (pH) measured at agreed suite of representative sampling stations</i>	<i>Available (Proxy)</i>	<i>Department of Environment</i>	<i>Ministry of Agriculture and Food Security</i>
<i>Proxy: Status of marine water quality at coastal, estuary and island areas based on Malaysia Marine Water Quality Index by state</i>			
<b>Sasaran 14.4: Menjelang 2020, mengawal selia aktiviti penangkapan dengan berkesan dan menghapuskan tangkapan ikan berlebihan, perikanan yang tidak sah, tidak dilaporkan dan tidak dikawal selia serta amalan perikanan yang memusnahkan, dan melaksanakan pelan pengurusan berasaskan sains untuk memulihkan bekalan ikan dalam masa terpantas yang munasabah, sekurang-kurangnya pada tahap yang boleh mengeluarkan hasil mampan maksimum seperti yang ditentukan oleh ciri biologi ikan</b>			
<i>Target 14.4: By 2020, effectively regulate harvesting and end overfishing, illegal, unreported and unregulated fishing and destructive fishing practices and implement science-based management plans, in order to restore fish stocks in the shortest time feasible, at least to levels that can produce maximum sustainable yield as determined by their biological characteristics</i>			
<b>14.4.1 Peratusan bekalan ikan pada tahap yang mampan secara biologi</b>	<b>Tersedia</b>	<b>Pangkalan Data SDG Global (Jabatan Perikanan Malaysia)</b>	<b>Kementerian Pertanian dan Keterjaminan Makanan</b>
<i>Proportion of fish stocks within biologically sustainable levels</i>	<i>Available</i>	<i>SDG Global Database (Department of Fisheries Malaysia)</i>	<i>Ministry of Agriculture and Food Security</i>
<b>Sasaran 14.5: Menjelang 2020, memelihara sekurang-kurangnya 10 peratus kawasan pantai dan laut, selaras dengan undang-undang antarabangsa dan negara, serta berdasarkan maklumat saintifik terbaik yang boleh didapati</b>			
<i>Target 14.5: By 2020, conserve at least 10 per cent of coastal and marine areas, consistent with national and international law and based on the best available scientific information</i>			
<b>14.5.1 Liputan kawasan yang dilindungi berkaitan dengan keluasan laut</b>	<b>Tersedia</b>	<b>Jabatan Perikanan Malaysia</b>	<b>Kementerian Pertanian dan Keterjaminan Makanan</b>
<i>Coverage of protected areas in relation to marine areas</i>	<i>Available</i>	<i>Department of Fisheries Malaysia</i>	<i>Ministry of Agriculture and Food Security</i>
<b>Sasaran 14.6: Menjelang 2020, melarang bentuk tertentu subsidi perikanan yang menyumbang kepada kapasiti berlebihan dan tangkapan ikan berlebihan, menghapuskan subsidi yang menyumbang kepada perikanan yang tidak sah, tidak dilaporkan dan tidak dikawal selia serta mengelak daripada memperkenalkan subsidi baharu seumpamanya, dengan memperakui bahawa layanan khas dan berbeza yang sesuai dan berkesan bagi negara membangun dan negara kurang membangun perlu menjadi bahagian penting dalam rundingan subsidi perikanan Pertubuhan Perdagangan Dunia</b>			
<i>Target 14.6: By 2020, prohibit certain forms of fisheries subsidies which contribute to overcapacity and overfishing, eliminate subsidies that contribute to illegal, unreported and unregulated fishing and refrain from introducing new such subsidies, recognising that appropriate and effective special and differential treatment for developing and least developed countries should be an integral part of the World Trade Organisation fisheries subsidies negotiation</i>			
<b>14.6.1 Tahap pelaksanaan instrumen antarabangsa yang menasarkankan untuk menentang perikanan haram, tidak dilaporkan dan tidak teratur</b>	<b>Tersedia</b>	<b>Pangkalan Data SDG Global (Jabatan Perikanan Malaysia)</b>	<b>Kementerian Pertanian dan Keterjaminan Makanan</b>
<i>Degree of implementation of international instruments aiming to combat illegal, unreported and unregulated fishing</i>	<i>Available</i>	<i>SDG Global Database (Department of Fisheries Malaysia)</i>	<i>Ministry of Agriculture and Food Security</i>

Matlamat/ Sasaran/ Indikator Goal/ Targets/ Indicators	Status indikator Status of Indicators	Agensi pembekal data Data provider agency	Agensi utama Lead agency	
<p><b>Sasaran 14.7: Menjelang 2030, menambah manfaat ekonomi kepada negara pulau kecil membangun dan negara kurang membangun daripada penggunaan sumber laut yang mampan, termasuk melalui pengurusan perikanan, akuakultur dan pelancongan yang mampan</b></p> <p><i>Target 14.7: By 2030, increase the economic benefits to small island developing States and least developed countries from the sustainable use of marine resources, including through sustainable management of fisheries, aquaculture and tourism</i></p>				
14.7.1	Perikanan mampan sebagai peratus KDNK di negara pulau kecil membangun, negara kurang membangun dan semua negara	Tersedia (Proksi)	Jabatan Perangkaan Malaysia	Kementerian Pertanian dan Keterjaminan Makanan
<p><b>Proksi: Peratus sumbangan sektor perikanan kepada KDNK</b></p> <p><i>Sustainable fisheries as a proportion of GDP in small island developing States, least developed countries and all countries</i></p> <p><i>Proxy: Percentage share of the fisheries sector to GDP</i></p>				
<p><b>Sasaran 14.a: Meningkatkan pengetahuan saintifik, membangunkan keupayaan penyelidikan dan memindahkan teknologi marin, dengan mengambil kira Kriteria dan Garis Panduan Suruhanjaya Oseanografi antara Kerajaan tentang Pemindahan Teknologi Marin, untuk menambah baik kesihatan lautan dan meningkatkan sumbangan biodiversiti marin untuk pembangunan negara membangun, khususnya negara pulau kecil membangun dan negara kurang membangun</b></p> <p><i>Target 14.a: Increase scientific knowledge, develop research capacity and transfer marine technology, taking into account the Intergovernmental Oceanographic Commission Criteria and Guidelines on the Transfer of Marine Technology, in order to improve ocean health and to enhance the contribution of marine biodiversity to the development of developing countries, in particular small island developing States and least developed countries</i></p>				
14.a.1	Peratusan keseluruhan dana penyelidikan yang diperuntukkan bagi penyelidikan dalam bidang teknologi marin	Tersedia (Sebahagiannya)	i. Jabatan Perikanan Malaysia ii. Kementerian Ekonomi	Kementerian Pertanian dan Keterjaminan Makanan
<p><i>Proportion of total research budget allocated to research in the field of marine technology</i></p> <p><i>Available (Partially)</i></p> <p><i>i. Department of Fisheries ii. Ministry of Economy</i></p> <p><i>Ministry of Agriculture and Food Security</i></p>				
<p><b>Sasaran 14.b: Menyediakan akses kepada sumber marin dan pasaran bagi nelayan tradisional berskala kecil</b></p> <p><i>Target 14.b: Provide access for small-scale artisanal fishers to marine resources and markets</i></p>				
14.b.1	Tahap permohonan rangka kerja perundangan/kawal selia/dasar/institusi yang mengiktiraf dan melindungi hak akses untuk perikanan berskala kecil	Tersedia	Jabatan Perikanan Malaysia	Kementerian Pertanian dan Keterjaminan Makanan
<p><i>Degree of application of a legal/regulatory/policy/institutional framework which recognises and protects access rights for small-scale fisheries</i></p> <p><i>Available</i></p> <p><i>Department of Fisheries Malaysia</i></p> <p><i>Ministry of Agriculture and Food Security</i></p>				
<p><b>Sasaran 14.c: Meningkatkan pemuliharaan dan penggunaan mampan lautan dan sumber lautan dengan melaksanakan perundangan antarabangsa seperti yang dizahirkan dalam Konvensyen Bangsa-Bangsa Bersatu tentang Undang-undang Laut, yang menyediakan rangka kerja undang-undang bagi pemuliharaan dan penggunaan mampan lautan dan sumber lautan, seperti yang dinyatakan dalam perenggan 158 "Masa depan yang kami mahu"</b></p> <p><i>Target 14.c: Enhance the conservation and sustainable use of oceans and their resources by implementing international law as reflected in the United Nations Convention on the Law of the Sea, which provides the legal framework for the conservation and sustainable use of oceans and their resources, as recalled in paragraph 158 of "The future we want"</i></p>				
14.c.1	Bilangan negara yang membuat kemajuan dalam mengesahkan, menerima dan melaksanakan melalui kerangka undang-undang, dasar dan institusi berkaitan dengan lautan yang menerapkan undang-undang antarabangsa, seperti yang tercermin dalam Konvensyen Undang-undang Laut Antarabangsa Pertubuhan Bangsa-bangsa Bersatu (UNCLOS), untuk pemuliharaan dan penggunaan mampan lautan dan sumbernya	Tersedia	Jabatan Perikanan Malaysia	Kementerian Pertanian dan Keterjaminan Makanan
<p><i>Number of countries making progress in ratifying, accepting and implementing through legal, policy and institutional frameworks, ocean-related instruments that implement international law, as reflected in the United Nations Convention on the Law of the Sea, for the conservation and sustainable use of the oceans and their resources</i></p> <p><i>Available</i></p> <p><i>Department of Fisheries Malaysia</i></p> <p><i>Ministry of Agriculture and Food Security</i></p>				

**Penilaian Ketersediaan Indikator SDG**  
*Assessment of the Availability of SDG Indicators*

Matlamat/ Sasaran/ Indikator <i>Goal/ Targets/ Indicators</i>	Status indikator <i>Status of Indicators</i>	Agensi pembekal data <i>Data provider agency</i>	Agensi utama <i>Lead agency</i>
<b>Matlamat 15 - Melindungi, memulih dan menggalakkan penggunaan ekosistem daratan mampan, menguruskan hutan, mencegah penggunaan, menghentikan dan memulihkan degradasi tanah dan menghentikan kehilangan biodiversiti secara mampan</b> <b><i>Goal 15 - Protect, restore and promote sustainable use of terrestrial ecosystems, sustainably manage forests combat desertification, and halt and reserve land degradation and halt biodiversity loss</i></b>			
<b>Jumlah/ Total: 14</b>			
<b>i. Tersedia/ Available: 8</b>			
• <b>Tersedia sepenuhnya/ Fully Available: 4</b>			
• <b>Sebahagiannya Tersedia/ Partially Available: 2</b>			
• <b>Proksi/ Proxy: 2</b>			
<b>ii. Sebahagiannya Tersedia, Perlu Dibangunkan/ Partially Available, Need Further Development: 5</b>			
<b>iii. Tidak Tersedia/ Not Available: 1</b>			
<b>Sasaran 15.1: Menjelang 2020, memastikan pemuliharaan, pemulihan dan penggunaan mampan ekosistem daratan dan air tawar pedalaman dan perkhidmatannya, khususnya hutan, tanah bencha, gunung dan tanah kering, selaras dengan obligasi di bawah perjanjian antarabangsa</b> <b><i>Target 15.1: By 2020, ensure the conservation, restoration and sustainable use of terrestrial and inland freshwater ecosystems and their services, in particular forests, wetlands, mountains and drylands, in line with obligations under international agreements</i></b>			
<b>15.1.1</b>	<b>Kawasan hutan sebagai sebahagian daripada jumlah keluasan tanah</b>	<b>Tersedia</b>	<b>i. Kementerian Sumber Asli, Alam Sekitar dan Perubahan Iklim ii. Jabatan Perhutanan Semenanjung Malaysia iii. Jabatan Perhutanan Sabah iv. Jabatan Hutan Sarawak</b>
	<i>Forest area as a proportion of total land area</i>	<i>Available</i>	<i>i. Ministry of Natural Resources, Environment and Climate Change ii. Forestry Department Peninsular Malaysia iii. Sabah Forestry Department iv. Forest Department</i>
<b>15.1.2</b>	<b>Peratusan tapak penting bagi biodiversiti daratan dan air tawar yang diliputi oleh kawasan perlindungan, mengikut jenis ekosistem</b>	<b>Tersedia</b>	<b>Kementerian Sumber Asli, Alam Sekitar dan Perubahan Iklim</b>
	<i>Proportion of important sites for terrestrial and freshwater biodiversity that are covered by protected areas, by ecosystem type</i>	<i>Available</i>	<i>Ministry of Natural Resources, Environment and Climate Change</i>
<b>Sasaran 15.2: Menjelang 2020, menggalakkan pelaksanaan pengurusan mampan bagi semua jenis hutan, menghentikan penebangan hutan, memulihkan hutan yang mengalami kemerosotan dan meningkatkan dengan ketara penghutanan dan penghutanan semula secara global</b> <b><i>Target 15.2: By 2020, promote the implementation of sustainable management of all types of forests, halt deforestation, restore degraded forests and substantially increase afforestation and reforestation globally</i></b>			
<b>15.2.1</b>	<b>Kemajuan ke arah pengurusan lestari hutan</b>	<b>Sebahagiannya Tersedia, Perlu Dibangunkan</b>	<b>Jabatan Perhutanan (Semenanjung Malaysia, Sabah &amp; Sarawak)</b>
	<i>Progress towards sustainable forest management</i>	<i>Partially Available, Need Further Development</i>	<i>Forestry Department (Peninsular Malaysia, Sabah &amp; Sarawak)</i>
			<b>Kementerian Sumber Asli, Alam Sekitar dan Perubahan Iklim</b>
			<i>Ministry of Natural Resources, Environment and Climate Change</i>
<b>Sasaran 15.3: Menjelang 2030, mencegah penggurunan, memulihkan tanah-tanah yang mengalami kemerosotan, termasuk tanah yang terjejas oleh penggurunan, kemarau dan banjir, dan berusaha untuk mencapai dunia tanpa kemerosotan tanah</b> <b><i>Target 15.3: By 2030, combat desertification, restore degraded land and soil, including land affected by desertification, drought and floods, and strive to achieve a land degradation-neutral world</i></b>			
<b>15.3.1</b>	<b>Peratusan tanah yang mengalami kemerosotan berbanding jumlah keluasan tanah</b>	<b>Sebahagiannya Tersedia, Perlu Dibangunkan</b>	<b>Kementerian Pertanian dan Keterjaminan Makanan</b>
	<i>Proportion of land that is degraded over total land area</i>	<i>Partially Available, Need Further Development</i>	<i>Ministry of Agriculture and Food Security Malaysia</i>
			<b>Kementerian Sumber Asli, Alam Sekitar dan Perubahan Iklim</b>
			<i>Ministry of Natural Resources, Environment and Climate Change</i>

**Penilaian Ketersediaan Indikator SDG**  
*Assessment of the Availability of SDG Indicators*

Matlamat/ Sasaran/ Indikator <i>Goal/ Targets/ Indicators</i>	Status indikator <i>Status of Indicators</i>	Agensi pembekal data <i>Data provider agency</i>	Agensi utama <i>Lead agency</i>
<b>Sasaran 15.4: Menjelang 2030, memastikan pemuliharaan ekosistem gunung, termasuk biodiversitinya, untuk meningkatkan keupayaan dalam menyediakan manfaat yang penting untuk pembangunan mampan</b> <i>Target 15.4: By 2030, ensure the conservation of mountain ecosystems, including their biodiversity, in order to enhance their capacity to provide benefits that are essential for sustainable development</i>			
15.4.1 Liputan tapak penting di bawah kawasan perlindungan untuk biodiversiti gunung  <i>Coverage by protected areas of important sites for mountain biodiversity</i>	Sebahagiannya Tersedia, Perlu Dibangunkan  <i>Partially Available, Need Further Development</i>	Kementerian Sumber Asli, Alam Sekitar dan Perubahan Iklim  <i>Ministry of Natural Resources, Environment and Climate Change</i>	Kementerian Sumber Asli, Alam Sekitar dan Perubahan Iklim  <i>Ministry of Natural Resources, Environment and Climate Change</i>
15.4.2 Indeks Litupan Hijau Gunung  <i>Mountain Green Cover Index</i>	Tidak Tersedia  <i>Not Available</i>	Kementerian Sumber Asli, Alam Sekitar dan Perubahan Iklim  <i>Ministry of Natural Resources, Environment and Climate Change</i>	Kementerian Sumber Asli, Alam Sekitar dan Perubahan Iklim  <i>Ministry of Natural Resources, Environment and Climate Change</i>
<b>Sasaran 15.5: Mengambil tindakan segera dan penting untuk mengurangkan kemerosotan habitat semula jadi, menghentikan kehilangan biodiversiti dan menjelang 2020, melindungi dan menghalang kepupusan spesies terancam</b> <i>Target 15.5: Take urgent and significant action to reduce the degradation of natural habitats, halt the loss of biodiversity and, by 2020, protect and prevent the extinction of threatened species</i>			
15.5.1 Indeks Senarai Merah  <i>Red List Index</i>	Tersedia (Sebahagiannya)  <i>Available (Partially)</i>	Jabatan Perlindungan Hidupan Liar dan Taman Negara (PERHILITAN) Semenanjung Malaysia  <i>Department of Wildlife and National Parks Peninsular Malaysia</i>	Kementerian Sumber Asli, Alam Sekitar dan Perubahan Iklim  <i>Ministry of Natural Resources, Environment and Climate Change</i>
<b>Sasaran 15.6: Menggalakkan perkongsian manfaat yang adil dan saksama hasil daripada penggunaan sumber genetik dan menggalakkan akses yang sesuai kepada sumber tersebut, seperti yang dipersetujui pada peringkat antarabangsa</b> <i>Target 15.6: Promote fair and equitable sharing of the benefits arising from the utilisation of genetic resources and promote appropriate access to such resources, as internationally agreed</i>			
15.6.1 Bilangan negara yang telah menerapkan rangka kerja perundangan, pentadbiran dan dasar untuk memastikan perkongsian manfaat yang adil dan saksama  <i>Number of countries that have adopted legislative, administrative and policy frameworks to ensure fair and equitable sharing of benefits</i>	Tersedia  <i>Available</i>	Kementerian Sumber Asli, Alam Sekitar dan Perubahan Iklim  <i>Ministry of Natural Resources, Environment and Climate Change</i>	Kementerian Sumber Asli, Alam Sekitar dan Perubahan Iklim  <i>Ministry of Natural Resources, Environment and Climate Change</i>
<b>Sasaran 15.7: Mengambil tindakan segera untuk menamatkan pemburuan dan penyeludupan spesies flora dan fauna yang dilindungi dan menangani masalah permintaan dan bekalan bagi produk hidupan liar yang tidak sah</b> <i>Target 15.7: Take urgent action to end poaching and trafficking of protected species of flora and fauna and address both demand and supply of illegal wildlife products</i>			
15.7.1 Peratusan dagangan hidupan liar yang diburu atau diseludup secara haram  Proksi: Bilangan kes jenayah hidupan liar mengikut kategori  <i>Proportion of traded wildlife that was poached or illicitly trafficked</i>  <i>Proxi: Number of wildlife crime cases by category</i>	Tersedia (Proksi)  <i>Available (Proxy)</i>	Jabatan Perlindungan Hidupan Liar dan Taman Negara (PERHILITAN) Semenanjung Malaysia  <i>Department of Wildlife and National Parks Peninsular Malaysia</i>	Kementerian Sumber Asli, Alam Sekitar dan Perubahan Iklim  <i>Ministry of Natural Resources, Environment and Climate Change</i>

**Penilaian Ketersediaan Indikator SDG**  
*Assessment of the Availability of SDG Indicators*

Matlamat/ Sasaran/ Indikator <i>Goal/ Targets/ Indicators</i>	Status indikator <i>Status of Indicators</i>	Agensi pembekal data <i>Data provider agency</i>	Agensi utama <i>Lead agency</i>
<b>Sasaran 15.8: Menjelang 2020, memperkenalkan langkah untuk menghalang pengenalan dan mengurangkan dengan signifikan kesan spesies asing yang invasif terhadap ekosistem daratan dan air serta mengawal atau menghapuskan spesies keutamaan</b>			
<i>Target 15.8: By 2020, introduce measures to prevent the introduction and significantly reduce the impact of invasive alien species on land and water ecosystems and control or eradicate the priority species</i>			
<b>15.8.1 Peratusan negara yang menerapkan undang-undang kebangsaan yang relevan dan menyediakan secukupnya sumber pencegahan atau kawalan bagi spesies asing yang invasif</b>	<b>Tersedia</b>	<b>i. Kementerian Pertanian dan Keterjaminan Makanan Malaysia ii. Jabatan Perkhidmatan Veterinar iii. Jabatan Perlindungan Hidupan Liar dan Taman Negara, Semenanjung Malaysia</b>	<b>Kementerian Sumber Asli, Alam Sekitar dan Perubahan Iklim</b>
<i>Proportion of countries adopting relevant national legislation and adequately resourcing the prevention or control of invasive alien species</i>	<i>Available</i>	<i>i. Ministry of Agriculture and Food Security Malaysia ii. Department of Veterinary Services, Malaysia iii. Department of Wildlife and National Parks Peninsular Malaysia</i>	<i>Ministry of Natural Resources, Environment and Climate Change</i>
<b>Sasaran 15.9: Menjelang 2020, menyepadukan nilai ekosistem dan biodiversiti ke dalam pelan nasional dan tempatan, proses pembangunan, strategi pengurangan kemiskinan serta akaun</b>			
<i>Target 15.9: By 2020, integrate ecosystem and biodiversity values into national and local planning, development processes, poverty reduction strategies and accounts</i>			
<b>15.9.1 (a) Bilangan negara yang telah menetapkan sasaran negara sesuai dengan atau serupa dengan Sasaran 2 Biodiversiti Aichi dari Pelan Strategik untuk Biodiversiti 2011-2020 dalam strategi dan pelan tindakan biodiversiti negara dan kemajuan yang dilaporkan mencapai sasaran ini; dan (b) penyatuan biodiversiti ke dalam sistem perakaunan dan pelaporan negara, yang ditakrifkan sebagai pelaksanaan Sistem Perakaunan Ekonomi-Alam Sekitar</b>	<b>Tersedia (Sebahagiannya)</b>	<b>Kementerian Sumber Asli, Alam Sekitar dan Perubahan Iklim</b>	<b>Kementerian Sumber Asli, Alam Sekitar dan Perubahan Iklim</b>
<i>(a) Number of countries that have established national targets in accordance with or similar to Aichi Biodiversity Target 2 of the Strategic Plan for Biodiversity 2011–2020 in their national biodiversity strategy and action plans and the progress reported towards these targets; and (b) integration of biodiversity into national accounting and reporting systems, defined as implementation of the System of Environmental-Economic Accounting</i>	<i>Available (Partially)</i>	<i>Ministry of Natural Resources, Environment and Climate Change</i>	<i>Ministry of Natural Resources, Environment and Climate Change</i>
<b>Sasaran 15.a: Menjana dan meningkatkan sumber kewangan daripada semua sumber dengan signifikan untuk memulihara dan menggunakan biodiversiti dan ekosistem secara mampan</b>			
<i>Target 15.a: Mobilise and significantly increase financial resources from all sources to conserve and sustainably use biodiversity and ecosystems</i>			
<b>15.a.1 (a) Bantuan pembangunan rasmi untuk pemuliharaan dan penggunaan biodiversiti secara mampan; dan (b) hasil yang dijana dan kewangan digerakkan dari instrumen ekonomi yang berkaitan dengan biodiversiti</b>	<b>Sebahagiannya Tersedia, Perlu Dibangunkan</b>		<b>Kementerian Sumber Asli, Alam Sekitar dan Perubahan Iklim</b>
<i>(a) Official development assistance on conservation and sustainable use of biodiversity; and (b) revenue generated and finance mobilised from biodiversity-relevant economic instruments</i>	<i>Partially Available, Need Further Development</i>		<i>Ministry of Natural Resources, Environment and Climate Change</i>

**Penilaian Ketersediaan Indikator SDG**  
*Assessment of the Availability of SDG Indicators*

Matlamat/ Sasaran/ Indikator <i>Goal/ Targets/ Indicators</i>	Status indikator <i>Status of Indicators</i>	Agensi pembekal data <i>Data provider agency</i>	Agensi utama <i>Lead agency</i>
<b>Sasaran 15.b: Menjana sumber yang signifikan daripada semua sumber dan pada semua peringkat untuk membiayai pengurusan hutan mampan dan menyediakan insentif yang mencukupi kepada negara membangun untuk memajukan pengurusan tersebut, termasuk untuk pemuliharaan dan penghutanan semula</b> <i>Target 15.b: Mobilise significant resources from all sources and at all levels to finance sustainable forest management and provide adequate incentives to developing countries to advance such management, including for conservation and reforestation</i>			
<b>15.b.1 (a) Bantuan pembangunan rasmi untuk pemuliharaan dan penggunaan biodiversiti secara mampan; dan (b) hasil yang dijana dan kewangan digerakkan dari instrumen ekonomi yang berkaitan dengan biodiversiti</b>  <i>(a) Official development assistance on conservation and sustainable use of biodiversity; and (b) revenue generated and finance mobilised from biodiversity-relevant economic instruments</i>	<b>Sebahagiannya Tersedia, Perlu Dibangunkan</b>  <i>Partially Available, Need Further Development</i>		<b>Kementerian Sumber Asli, Alam Sekitar dan Perubahan Iklim</b>  <i>Ministry of Natural Resources, Environment and Climate Change</i>
<b>Sasaran 15.c: Meningkatkan sokongan global terhadap usaha untuk menentang pemburuan dan penyeludupan spesies dilindungi, termasuk dengan meningkatkan keupayaan komuniti tempatan untuk mencari peluang pekerjaan yang mampan</b> <i>Target 15.c: Enhance global support for efforts to combat poaching and trafficking of protected species, including by increasing the capacity of local communities to pursue sustainable livelihood opportunities</i>			
<b>15.c.1 Peratusan dagangan hidupan liar yang diburu atau diseludup secara haram</b>  <b>Proksi: Bilangan kes jenayah hidupan liar mengikut kategori</b>  <i>Proportion of traded wildlife that was poached or illicitly trafficked</i>  <i>Proxy: Number of wildlife crime cases by category</i>	<b>Tersedia (Proksi)</b>  <i>Available (Proxy)</i>	<b>Jabatan Perlindungan Hidupan Liar dan Taman Negara (PERHILITAN) Semenanjung Malaysia</b>  <i>Department of Wildlife and National Parks Peninsular Malaysia</i>	<b>Kementerian Sumber Asli, Alam Sekitar dan Perubahan Iklim</b>  <i>Ministry of Natural Resources, Environment and Climate Change</i>
<b>Matlamat 16 - Menggalakkan masyarakat yang aman dan menyeluruh untuk pembangunan mampan, menyediakan akses kepada keadilan untuk semua dan membina institusi yang berkesan, bertanggungjawab dan menyeluruh pada semua peringkat</b> <b>Goal 16 - Promote peaceful and inclusive societies for sustainable development, provide access to justice for all, and build effective, accountable and inclusive institutions at all levels</b>			
<b>Jumlah/ Total: 24</b> <b>i. Tersedia/ Available: 16</b> <ul style="list-style-type: none"> <li>•Tersedia sepenuhnya/ Fully Available: 9</li> <li>•Sebahagiannya Tersedia/ Partially Available: 1</li> <li>•Proksil Proxy: 6</li> </ul> <b>ii. Sebahagiannya Tersedia, Perlu Dibangunkan/ Partially Available, Need Further Development: 5</b> <b>iii. Tidak Tersedia/ Not Available: 2</b> <b>iv. Tidak Relevan/ Not Relevant: 1</b>			
<b>Sasaran 16.1: Mengurangkan secara signifikan semua bentuk keganasan dan kadar kematian yang berkaitan di seluruh dunia</b> <i>Target 16.1: Significantly reduce all forms of violence and related death rates everywhere</i>			
<b>16.1.1 Bilangan mangsa pembunuhan dengan niat bagi setiap 100,000 penduduk, mengikut jantina dan umur</b>  <b>Proksi: Bilangan jenayah kekerasan yang dilaporkan mengikut negeri dan jenis jenayah</b> <i>Number of victims of intentional homicide per 100,000 population, by sex and age</i>  <i>Proxy: Number of reported violent crime by state and type of crime</i>	<b>Tersedia (Proksi)</b>  <i>Available (Proxy)</i>	<b>Polis Diraja Malaysia</b>  <i>Royal Malaysia Police</i>	<b>Kementerian Dalam Negeri</b>  <i>Ministry of Home Affairs</i>
<b>16.1.2 Kematian berkaitan konflik setiap 100,000 penduduk, mengikut jantina, umur dan punca</b>  <i>Conflict-related deaths per 100,000 population, by sex, age and cause</i>	<b>Tidak Relevan</b>  <i>Not Relevant</i>		<b>Kementerian Dalam Negeri</b>  <i>Ministry of Home Affairs</i>

**Penilaian Ketersediaan Indikator SDG**  
*Assessment of the Availability of SDG Indicators*

	<b>Matlamat/ Sasaran/ Indikator</b> <i>Goal/ Targets/ Indicators</i>	<b>Status indikator</b> <i>Status of Indicators</i>	<b>Agensi pembekal data</b> <i>Data provider agency</i>	<b>Agensi utama</b> <i>Lead agency</i>
16.1.3	<b>Peratusan penduduk yang mengalami (a) kegunaan fizikal, (b) kekerasan psikologi dan (c) kegunaan seksual dalam tempoh 12 bulan sebelumnya</b>  <b>Proksi:</b> <b>i. Bilangan jenayah kekerasan yang dilaporkan mengikut negeri dan jenis jenayah</b> <b>ii. Bilangan kes kesalahan seksual mengikut negeri dan jenis jenayah</b> <i>Proportion of population subjected to (a) physical violence, (b) psychological violence and (c) sexual violence in the previous 12 months</i>	<b>Tersedia (Proksi)</b>  <i>Available (Proxy)</i>	<b>i. Polis Diraja Malaysia</b> <b>ii. Kementerian Pembangunan Wanita, Keluarga dan Masyarakat</b>  <i>i. Royal Malaysia Police</i> <i>ii. Ministry of Women, Family and Community Development</i>	<b>Kementerian Dalam Negeri</b>  <i>Ministry of Home Affairs</i>
16.1.4	<b>Peratusan penduduk yang rasa selamat berjalan seorang diri di sekitar kawasan tempat tinggal mereka selepas waktu gelap</b>  <i>Proportion of population that feel safe walking alone around the area they live after dark</i>	<b>Tersedia</b>  <i>Available</i>	<b>i. Jabatan Perangkaan Malaysia</b> <b>ii. Kementerian Pembangunan Kerajaan Tempatan</b>  <i>i. Department of Statistics Malaysia</i> <i>ii. Ministry of Local Government Development</i>	<b>Kementerian Dalam Negeri</b>  <i>Ministry of Home Affairs</i>
<b>Sasaran 16.2: Mengakhiri penderaan, eksploitasi, pemerdagangan dan semua bentuk kegunaan dan penganiayaan terhadap kanak-kanak</b> <i>Target 16.2: End abuse, exploitation, trafficking and all forms of violence against and torture of children</i>				
16.2.1	<b>Peratusan kanak-kanak berumur 1- 17 tahun yang mengalami sebarang hukuman fizikal dan/atau penderaan psikologi oleh penjaga pada bulan lepas</b>  <i>Proportion of children aged 1-17 years who experienced any physical punishment and/or psychological aggression by caregivers in the past month</i>	<b>Tersedia</b>  <i>Available</i>	<b>Kementerian Kesihatan Malaysia</b>  <i>Ministry of Health Malaysia</i>	<b>Kementerian Dalam Negeri</b>  <i>Ministry of Home Affairs</i>
16.2.2	<b>Bilangan mangsa pemerdagangan manusia bagi setiap 100,000 penduduk, mengikut jantina, umur dan bentuk eksploitasi</b>  <i>Number of victims of human trafficking per 100,000 population, by sex, age and form of exploitation</i>	<b>Tersedia</b>  <i>Available</i>	<b>Pangkalan Data SDG Global (Pejabat Strategik Nasional, Majlis Antipemerdagangan orang dan</b>  <i>SDG Global Database (The Council for Anti-Trafficking in Persons and Anti-Smuggling of Migrants through National Strategic Office to the Council</i>	<b>Kementerian Dalam Negeri</b>  <i>Ministry of Home Affairs</i>
16.2.3	<b>Peratusan wanita dan lelaki muda berumur 18-29 tahun yang mengalami kegunaan seksual sebelum umur 18 tahun</b>  <i>Proportion of young women and men aged 18-29 years who experienced sexual violence by age 18</i>	<b>Sebahagiannya Tersedia, Perlu Dibangunkan</b>  <i>Partially Available, Need Further Development</i>	<b>i. Lembaga Penduduk dan Pembangunan Keluarga Negara</b> <b>ii. Kementerian Pembangunan Wanita, Keluarga dan Masyarakat</b>  <i>i. National Population and Family Development Board</i> <i>ii. Ministry of Women, Family and Community Development</i>	<b>Kementerian Dalam Negeri</b>  <i>Ministry of Home Affairs</i>

**Penilaian Ketersediaan Indikator SDG**  
*Assessment of the Availability of SDG Indicators*

Matlamat/ Sasaran/ Indikator <i>Goal/ Targets/ Indicators</i>	Status indikator <i>Status of Indicators</i>	Agensi pembekal data <i>Data provider agency</i>	Agensi utama <i>Lead agency</i>
<b>Sasaran 16.3: Menggalakkan kedaulatan undang-undang pada peringkat negara dan antarabangsa serta memastikan akses sama rata kepada keadilan untuk semua</b>			
<i>Target 16.3: Promote the rule of law at the national and international levels and ensure equal access to justice for all</i>			
<b>16.3.1</b> Peratusan mangsa keganasan dalam tempoh 12 bulan sebelumnya yang melaporkan pemangsaan mereka kepada pihak berkuasa yang kompeten atau mekanisme penyelesaian konflik lain yang diiktiraf secara rasmi	<b>Tersedia (Proksi)</b>	<b>Polis Diraja Malaysia</b>	<b>Kementerian Dalam Negeri</b>
<b>Proksi:</b> i. Bilangan jenayah kekerasan yang dilaporkan mengikut negeri dan jenis jenayah ii. Bilangan kes kesalahan seksual mengikut negeri dan jenis jenayah			
<i>Proportion of victims of violence in the previous 12 months who reported their victimisation to competent authorities or other officially recognised conflict resolution mechanisms</i>	<i>Available (Proxy)</i>	<i>Royal Malaysia Police</i>	<i>Ministry of Home Affairs</i>
<i>Proxy:</i> i. Number of violent crime cases by state and type of crime ii. Number of sexual violence cases by state and type of crime			
<b>16.3.2</b> Orang tahanan yang tidak dijatuhkan hukuman sebagai sebahagian daripada penghuni penjara keseluruhan	<b>Tersedia</b>	<b>Jabatan Penjara Malaysia</b>	<b>Kementerian Dalam Negeri</b>
<i>Unsentenced detainees as a proportion of overall prison population</i>	<i>Available</i>	<i>Malaysian Prison Department</i>	<i>Ministry of Home Affairs</i>
<b>16.3.3</b> Peratusan penduduk yang mengalami perselisihan dalam dua tahun terakhir dan yang mengakses mekanisme penyelesaian sengketa formal atau tidak formal, berdasarkan jenis mekanisme	<b>Tidak Tersedia</b>	<b>Jabatan Perangkaan Malaysia</b>	<b>Kementerian Dalam Negeri</b>
<i>Proportion of the population who have experienced a dispute in the past two years and who accessed a formal or informal dispute resolution mechanism, by type of mechanism</i>	<i>Not Available</i>	<i>Department of Statistics Malaysia</i>	<i>Ministry of Home Affairs</i>
<b>Sasaran 16.4: Menjelang 2030, mengurangkan secara signifikan aliran kewangan dan senjata yang tidak sah, mengukuhkan perolehan semula dan pemulangan aset yang dicuri serta menentang semua bentuk jenayah terancang</b>			
<i>Target 16.4: By 2030, significantly reduce illicit financial and arms flows, strengthen the recovery and return of stolen assets and combat all forms of organised crime</i>			
<b>16.4.1</b> Jumlah nilai aliran masuk dan keluar kewangan yang tidak sah (dalam dolar Amerika Syarikat terkini)	<b>Sebahagiannya Tersedia, Perlu Dibangunkan</b>	<b>Polis Diraja Malaysia</b>	<b>Kementerian Dalam Negeri</b>
<i>Total value of inward and outward illicit financial flows (in current United States dollars)</i>	<i>Partially Available, Need Further Development</i>	<i>Royal Malaysia Police</i>	<i>Ministry of Home Affairs</i>

**Penilaian Ketersediaan Indikator SDG**  
*Assessment of the Availability of SDG Indicators*

	<b>Matlamat/ Sasaran/ Indikator</b> <i>Goal/ Targets/ Indicators</i>	<b>Status indikator</b> <i>Status of Indicators</i>	<b>Agensi pembekal data</b> <i>Data provider agency</i>	<b>Agensi utama</b> <i>Lead agency</i>
16.4.2	<b>Peratusan senjata yang disita, dijumpai atau diserahkan yang asal atau konteksnya yang tidak sah telah dikesan atau ditetapkan oleh pihak berkuasa yang kompeten selaras dengan instrumen antarabangsa</b>  <b>Proksi: Bilangan rampasan senjata api mengikut negeri</b>	<b>Tersedia (Proksi)</b>	<b>Polis Diraja Malaysia</b>	<b>Kementerian Dalam Negeri</b>
	<i>Proportion of seized, found or surrendered arms whose illicit origin or context has been traced or established by a competent authority in line with international instruments</i>	<i>Available (Proxy)</i>	<i>Royal Malaysia Police</i>	<i>Ministry of Home Affairs</i>
	<i>Proxy: Number of firearm seizures by state</i>			
<b>Sasaran 16.5: Mengurangkan dengan ketara semua bentuk rasuah dan sogokan</b> <i>Target 16.5: Substantially reduce corruption and bribery in all their forms</i>				
16.5.1	<b>Peratusan individu yang mempunyai sekurang-kurangnya satu urusan dengan penjawat awam dan membayar rasuah kepada penjawat awam, atau diminta memberi rasuah oleh penjawat awam tersebut, dalam tempoh 12 bulan sebelumnya</b>  <b>Proksi:</b> <b>i. Kertas siasatan mengikut negeri dan jenis kesalahan</b> <b>ii. Statistik tangkapan mengikut negeri dan jenis kesalahan</b>	<b>Tersedia (Proksi)</b>	<b>Suruhanjaya Pencegahan Rasuah Malaysia</b>	<b>Kementerian Dalam Negeri</b>
	<i>Proportion of persons who had at least one contact with a public official and who paid a bribe to a public official, or were asked for a bribe by those public officials during the previous 12 months</i>	<i>Available (Proxy)</i>	<i>Malaysian Anti-Corruption Commission</i>	<i>Ministry of Home Affairs</i>
	<i>Proxy:</i> <i>i. Investigation paper by state and type of offence</i> <i>ii. Statistics on arrests by state and type of offence</i>			
16.5.2	<b>Peratusan perniagaan yang mempunyai sekurang-kurangnya satu kenalan dengan penjawat awam dan membayar rasuah kepada penjawat awam, atau diminta memberi rasuah oleh penjawat awam itu dalam tempoh 12 bulan sebelumnya</b>	<b>Sebahagiannya Tersedia, Perlu Dibangunkan</b>	<b>i. Suruhanjaya Pencegahan Rasuah Malaysia</b> <b>ii. Institut Integriti Malaysia</b>	<b>Kementerian Dalam Negeri</b>
	<i>Proportion of businesses that had at least one contact with a public official and that paid a bribe to a public official, or were asked for a bribe by those public officials during the previous 12 months</i>	<i>Partially Available, Need Further Development</i>	<i>i. Malaysian Anti-Corruption Commission</i> <i>ii. The Malaysian Institute of Integrity</i>	<i>Ministry of Home Affairs</i>

**Penilaian Ketersediaan Indikator SDG**  
*Assessment of the Availability of SDG Indicators*

Matlamat/ Sasaran/ Indikator <i>Goal/ Targets/ Indicators</i>	Status indikator <i>Status of Indicators</i>	Agensi pembekal data <i>Data provider agency</i>	Agensi utama <i>Lead agency</i>	
<b>Sasaran 16.6: Membangunkan institusi yang berkesan, bertanggungjawab dan telus pada semua peringkat</b> <i>Target 16.6: Develop effective, accountable and transparent institutions at all levels</i>				
16.6.1	Perbelanjaan utama kerajaan sebagai sebahagian daripada belanjawan asal yang diluluskan, mengikut sektor (atau mengikut kod bajet atau yang serupa dengannya) <i>Primary government expenditures as a proportion of original approved budget, by sector (or by budget codes or similar)</i>	Tersedia <i>Available</i>	Kementerian Kewangan Malaysia <i>Ministry of Finance Malaysia</i>	Kementerian Dalam Negeri <i>Ministry of Home Affairs</i>
16.6.2	Peratusan penduduk yang berpuas hati dengan pengalaman terakhir mereka berurusan dengan perkhidmatan awam  <b>Proksi: Bilangan aduan terhadap perkhidmatan awam mengikut negeri</b> <i>Proportion of population satisfied with their last experience of public services</i>	Tersedia (Proksi)  <i>Available (Proxy)</i>	Biro Pengaduan Awam  <i>Public Complaints Bureau</i>	Kementerian Dalam Negeri  <i>Ministry of Home Affairs</i>
<i>Proxy: Number of complaints on public services by</i>				
<b>Sasaran 16.7: Memastikan pembuatan keputusan yang responsif, menyeluruh, partisipasi dan berwakilan pada semua peringkat</b> <i>Target 16.7: Ensure responsive, inclusive, participatory and representative decision-making at all levels</i>				
16.7.1	Peratusan jawatan di institusi kerajaan dan tempatan, termasuk (a) badan perundangan; (b) perkhidmatan awam; dan (c) badan kehakiman, berbanding taburan nasional mengikut jantina, umur, orang kurang upaya dan kumpulan penduduk  <i>Proportions of positions in national and local institutions, including (a) the legislatures; (b) the public service; and (c) the judiciary, compared to national distributions, by sex, age, persons with disabilities and population groups</i>	Tersedia (Sebahagiannya)  <i>Available (Partially)</i>	Jabatan Perkhidmatan Awam Malaysia  <i>Public Service Department Malaysia</i>	Kementerian Dalam Negeri  <i>Ministry of Home Affairs</i>
16.7.2	Peratusan penduduk yang mempercayai bahawa pembuatan keputusan adalah menyeluruh dan responsif, mengikut jantina, umur, ketidakupayaan dan kumpulan penduduk  <i>Proportion of population who believe decision-making is inclusive and responsive, by sex, age, disability and population group</i>	Tersedia  <i>Available</i>	Jabatan Perangkaan Malaysia  <i>Department of Statistics Malaysia</i>	Kementerian Dalam Negeri  <i>Ministry of Home Affairs</i>
<b>Sasaran 16.8: Meluaskan dan mengukuhkan penyertaan negara membangun dalam institusi tadbir urus global</b> <i>Target 16.8: Broaden and strengthen the participation of developing countries in the institutions of global governance</i>				
16.8.1	Peratusan anggota dan hak mengundi negara membangun dalam organisasi antarabangsa  <i>Proportion of members and voting rights of developing countries in international organisations</i>	Tersedia  <i>Available</i>	Kementerian Luar Negeri  <i>Ministry of Foreign Affairs</i>	Kementerian Dalam Negeri  <i>Ministry of Home Affairs</i>

Matlamat/ Sasaran/ Indikator Goal/ Targets/ Indicators	Status indikator Status of Indicators	Agensi pembekal data Data provider agency	Agensi utama Lead agency
<b>Sasaran 16.9: Menjelang 2030, menyediakan pengenalan yang sah untuk semua, termasuk pendaftaran kelahiran</b> <i>Target 16.9: By 2030, provide legal identity for all, including birth registration</i>			
<b>16.9.1</b> Peratusan kanak-kanak di bawah 5 tahun yang kelahirannya didaftarkan dengan pihak berkuasa awam, mengikut umur	Tersedia	i. Jabatan Pendaftaran Negara ii. Jabatan Perangkaan Malaysia	Kementerian Dalam Negeri
<i>Proportion of children under 5 years of age whose births have been registered with a civil authority, by age</i>	<i>Available</i>	<i>i. National Registration Department ii. Department of Statistics Malaysia</i>	<i>Ministry of Home Affairs</i>
<b>Sasaran 16.10: Memastikan akses awam kepada maklumat dan melindungi kebebasan asasi, selaras dengan perundangan negara dan perjanjian antarabangsa</b> <i>Target 16.10: Ensure public access to information and protect fundamental freedoms, in accordance with national legislation and international agreements</i>			
<b>16.10.1</b> Bilangan kes yang disahkan bagi pembunuhan, penculikan, kehilangan paksa, penahanan sembarangan dan penyeksaan pemberita, kakitangan media bersekutu, ahli kesatuan sekerja dan penyokong hak asasi manusia dalam tempoh 12 bulan sebelumnya	Tidak Tersedia	Polis Diraja Malaysia	Kementerian Dalam Negeri
<i>Number of verified cases of killing, kidnapping, enforced disappearance, arbitrary detention and torture of journalists, associated media personnel, trade unionists and human rights advocates in the previous 12 months</i>	<i>Not Available</i>	<i>Royal Malaysia Police</i>	<i>Ministry of Home Affairs</i>
<b>16.10.2</b> Bilangan negara yang mengambil dan melaksanakan Jaminan perlembagaan, berkanun dan/atau dasar untuk capaian orang awam kepada maklumat	Sebahagiannya Tersedia, Perlu Dibangunkan	Bahagian Hal Ehwal Undang-Undang, Jabatan Perdana Menteri	Kementerian Dalam Negeri
<i>Number of countries that adopt and implement constitutional, statutory and/or policy guarantees for public access to information</i>	<i>Partially Available, Need Further Development</i>	<i>Legal Affairs Division, Prime Minister's Office</i>	<i>Ministry of Home Affairs</i>
<b>Sasaran 16.a Memperkukuh institusi negara yang relevan, termasuk menerusi kerjasama antarabangsa, untuk membina keupayaan pada semua peringkat, khususnya di negara membangun untuk menghalang keganasan serta memerangi keganasan dan jenayah</b> <i>Target 16.a: Strengthen relevant national institutions, including through international cooperation, for building capacity at all levels, in particular in developing countries, to prevent violence and combat terrorism and crime</i>			
<b>16.a.1</b> Kewujudan institusi hak asasi manusia kebangsaan yang bebas selaras dengan Prinsip Paris	Tersedia	Pangkalan Data SDG Global (Suruhanjaya Hak Asasi Manusia Malaysia)	Kementerian Dalam Negeri
<i>Existence of independent national human rights institutions in compliance with the Paris Principles</i>	<i>Available</i>	<i>SDG Global Database (Human Rights Commission of Malaysia)</i>	<i>Ministry of Home Affairs</i>
<b>Sasaran 16.b: Menggalakkan dan menguatkuasakan undang-undang dan dasar tanpa diskriminasi untuk pembangunan mampan</b> <i>Target 16.b: Promote and enforce non-discriminatory laws and policies for sustainable development</i>			
<b>16.b.1</b> Peratusan pelaporan penduduk yang secara peribadi merasa didiskriminasi atau diganggu dalam 12 bulan sebelumnya berdasarkan alasan diskriminasi yang dilarang berdasarkan undang-undang hak asasi manusia antarabangsa	Sebahagiannya Tersedia, Perlu Dibangunkan	i. Polis Diraja Malaysia ii. Kementerian Dalam Negeri iii. Jabatan Perangkaan Malaysia	Kementerian Dalam Negeri
<i>Proportion of population reporting having personally felt discriminated against or harassed in the previous 12 months on the basis of a ground of discrimination prohibited under international human rights law</i>	<i>Partially Available, Need Further Development</i>	<i>i. Royal Malaysia Police ii. Ministry of Home Affairs iii. Department of Statistics Malaysia</i>	<i>Ministry of Home Affairs</i>

## Penilaian Ketersediaan Indikator SDG

### Assessment of the Availability of SDG Indicators

Matlamat/ Sasaran/ Indikator Goal/ Targets/ Indicators	Status indikator Status of Indicators	Agensi pembekal data Data provider agency	Agensi utama Lead agency
<b>Matlamat 17 - Memperkukuhkan kaedah pelaksanaan dan menggiatkan semula Kerjasama Global untuk Pembangunan Mampan</b> <b>Goal 17 - Strengthen the means of implementation and revitalise the Global Partnership for Sustainable Development</b>			
Jumlah/ Total: 24			
i. Tersedia/ Available: 17			
•Tersedia sepenuhnya/ Fully Available: 16			
•Tersedia proksi/ Available proxy: 1			
ii. Sebahagiannya Tersedia, Perlu Dibangunkan/ Partially Available, Need Further Development: 3			
iii. Tidak Tersedia/ Not Available: 1			
iv. Tidak Relevan/ Not Relevant: 3			
<b>Sasaran 17.1: Memperkukuh penjanaaan sumber dalam negeri, termasuk melalui sokongan antarabangsa kepada negara membangun, bagi meningkatkan keupayaan dalam negeri untuk kutipan cukai dan kutipan hasil lain</b> <i>Target 17.1: Strengthen domestic resource mobilisation, including through international support to developing countries, to improve domestic capacity for tax and other revenue collection</i>			
17.1.1	Jumlah hasil kerajaan sebagai sebahagian daripada KDNK, mengikut sumber	Tersedia	Kementerian Kewangan Malaysia
	<i>Total government revenue as a proportion of GDP, by source</i>	<i>Available</i>	<i>Ministry of Finance Malaysia</i>
			<i>Ministry of Economy</i>
17.1.2	Peratusan bajet dalam negara yang dibiayai oleh cukai dalam negara	Tersedia	Kementerian Kewangan Malaysia
	<i>Proportion of domestic budget funded by domestic taxes</i>	<i>Available</i>	<i>Ministry of Finance Malaysia</i>
			<i>Ministry of Economy</i>
<b>Sasaran 17.2: Negara maju akan melaksanakan sepenuhnya komitmen bantuan pembangunan rasmi mereka, termasuk komitmen oleh kebanyakan negara maju untuk mencapai sasaran 0.7 peratus daripada pendapatan negara kasar untuk bantuan pembangunan rasmi (ODA/GNI) kepada negara membangun dan 0.15 hingga 0.20 peratus ODA/GNI kepada negara kurang membangun; penyedia ODA digalakkan untuk mempertimbangkan penetapan sasaran bagi menyediakan sekurang-kurangnya 0.20 peratus ODA/GNI kepada negara kurang membangun</b> <i>Target 17.2: Developed countries to implement fully their official development assistance commitments, including the commitment by many developed countries to achieve the target of 0.7 per cent of gross national income for official development assistance (ODA/GNI) to developing countries and 0.15 to 0.20 per cent of ODA/GNI to least developed countries; ODA providers are encouraged to consider setting a target to provide at least 0.20 per cent of ODA/GNI to least developed countries</i>			
17.2.1	Jumlah bersih bantuan pembangunan rasmi kepada negara kurang membangun, sebagai sebahagian daripada pendapatan negara kasar (GNI) bagi penderma Jawatankuasa Organisasi Bantuan Pembangunan Kerjasama dan Pembangunan Ekonomi (OECD)	Tidak Relevan	Kementerian Ekonomi
	<i>Net official development assistance, total and to least developed countries, as a proportion of the Organisation for Economic Cooperation and Development (OECD) Development Assistance Committee donors' gross national income (GNI)</i>	<i>Not Relevant</i>	<i>Ministry of Economy</i>
<b>Sasaran 17.3: Menggerakkan sumber kewangan tambahan bagi negara membangun daripada pelbagai sumber</b> <i>Target 17.3: Mobilise additional financial resources for developing countries from multiple sources</i>			
17.3.1	Sumber kewangan tambahan yang digerakkan bagi negara membangun daripada pelbagai sumber	Tersedia	i. Kementerian Ekonomi ii. Kementerian Luar Negeri iii. Lembaga Pembangunan Pelaburan Malaysia
	<i>Additional financial resources mobilized for developing countries from multiple sources</i>	<i>Available</i>	<i>i. Kementerian Ekonomi ii. Kementerian Luar Negeri iii. Malaysian Investment Development Authority</i>

**Penilaian Ketersediaan Indikator SDG**  
*Assessment of the Availability of SDG Indicators*

	<b>Matlamat/ Sasaran/ Indikator</b> <i>Goal/ Targets/ Indicators</i>	<b>Status indikator</b> <i>Status of Indicators</i>	<b>Agensi pembekal data</b> <i>Data provider agency</i>	<b>Agensi utama</b> <i>Lead agency</i>
17.3.2	<b>Jumlah kiriman wang (dalam dolar Amerika Syarikat) sebagai sebahagian daripada jumlah KDNK</b>  <i>Volume of remittances (in United States dollars) as a proportion of total GDP</i>	<b>Sebahagiannya Tersedia, Perlu Dibangunkan</b>  <i>Partially Available, Need Further Development</i>	<b>i. Kementerian Ekonomi ii. Jabatan Perangkaan Malaysia</b>  <i>i. Ministry of Economy ii. Department of Statistics Malaysia</i>	<b>Kementerian Ekonomi</b>  <i>Ministry of Economy</i>
<b>Sasaran 17.4: Membantu negara membangun mencapai kelestarian hutang jangka panjang melalui dasar yang terselaras yang bertujuan memupuk pembiayaan hutang, pelepasan hutang dan penstrukturan semula hutang, seperti yang sesuai, dan menangani hutang luar bagi negara miskin yang tinggi hutang untuk mengurangkan beban hutang</b>  <i>Target 17.4: Assist developing countries in attaining long-term debt sustainability through coordinated policies aimed at fostering debt financing, debt relief and debt restructuring, as appropriate, and address the external debt of highly indebted poor countries to reduce debt distress</i>				
17.4.1	<b>Pembayaran hutang sebagai sebahagian daripada eksport barangan dan perkhidmatan</b>  <i>Debt service as a proportion of exports of goods and services</i>	<b>Sebahagiannya Tersedia, Perlu Dibangunkan</b>  <i>Partially Available, Need Further Development</i>	<b>Jabatan Perangkaan Malaysia</b>  <i>Department of Statistics Malaysia</i>	<b>Kementerian Ekonomi</b>  <i>Ministry of Economy</i>
<b>Sasaran 17.5: Mengguna pakai dan melaksanakan rejim penggalakan pelaburan untuk negara kurang membangun</b>  <i>Target 17.5: Adopt and implement investment promotion regimes for least developed countries</i>				
17.5.1	<b>Bilangan negara yang mengguna pakai dan melaksanakan rejim penggalakan pelaburan untuk negara membangun, termasuk negara kurang membangun</b>  <i>Number of countries that adopt and implement investment promotion regimes for developing countries, including the least developed countries</i>	<b>Tidak Relevan</b>  <i>Not Relevant</i>		<b>Kementerian Ekonomi</b>  <i>Ministry of Economy</i>
<b>Sasaran 17.6: Meningkatkan kerjasama Utara-Selatan, Selatan-Selatan dan kerjasama serantau dan antarabangsa tiga penjur, serta akses kepada sains, teknologi dan inovasi dan meningkatkan perkongsian pengetahuan atas syarat yang saling dipersetujui, termasuk melalui kerjasama yang dipertingkatkan dalam kalangan mekanisme sedia ada, khususnya pada tahap Bangsa-bangsa Bersatu dan melalui mekanisme pemudahan teknologi global</b>  <i>Target 17.6: Enhance North-South, South-South and triangular regional and international cooperation on and access to science, technology and innovation and enhance knowledge-sharing on mutually agreed terms, including through improved coordination among existing mechanisms, in particular at the United Nations level, and through a global technology facilitation mechanism</i>				
17.6.1	<b>Langganan jalur lebar Internet tetap bagi setiap 100 penduduk, mengikut kelajuan</b>  <i>Fixed Internet broadband subscriptions per 100 inhabitants, by speed</i>	<b>Tersedia</b>  <i>Available</i>	<b>Suruhanjaya Komunikasi dan Multimedia Malaysia</b>  <i>Malaysian Communication and Multimedia Commission</i>	<b>Kementerian Ekonomi</b>  <i>Ministry of Economy</i>
<b>Sasaran 17.7: Menggalakkan pembangunan, pemindahan, penyebaran dan penyepaduan teknologi yang mesra alam kepada negara membangun dengan syarat yang menguntungkan, termasuk pada syarat utama dan berkonsesi, seperti yang saling dipersetujui</b>  <i>Target 17.7: Promote the development, transfer, dissemination and diffusion of environmentally sound technologies to developing countries on favourable terms, including on concessional and preferential terms, as mutually agreed</i>				
17.7.1	<b>Jumlah dana untuk negara-negara membangun untuk mempromosikan pembangunan, pemindahan, penyebaran dan penyebaran teknologi yang mesra alam</b>  <i>Total amount of funding for developing countries to promote the development, transfer, dissemination and diffusion of environmentally sound technologies</i>	<b>Tidak Tersedia</b>  <i>Not Available</i>	<b>Kementerian Sumber Asli, Alam Sekitar dan Perubahan Iklim</b>  <i>Ministry of Natural Resources, Environment and Climate Change</i>	<b>Kementerian Ekonomi</b>  <i>Ministry of Economy</i>

**Penilaian Ketersediaan Indikator SDG**  
*Assessment of the Availability of SDG Indicators*

Matlamat/ Sasaran/ Indikator <i>Goal/ Targets/ Indicators</i>	Status indikator <i>Status of Indicators</i>	Agensi pembekal data <i>Data provider agency</i>	Agensi utama <i>Lead agency</i>
<p><b>Sasaran 17.8: Mengoperasikan sepenuhnya bank teknologi dan mekanisme pembinaan keupayaan sains, teknologi dan inovasi untuk negara kurang membangun menjelang 2017 dan meningkatkan penggunaan teknologi yang diperlukan, khususnya teknologi maklumat dan telekomunikasi</b></p> <p><i>Target 17.8: Fully operationalise the technology bank and science, technology and innovation capacity-building mechanism for least developed countries by 2017 and enhance the use of enabling technology, in particular information and communications technology</i></p>			
17.8.1 Peratusan individu yang menggunakan Internet	Tersedia	Jabatan Perangkaan Malaysia	Kementerian Ekonomi
<i>Proportion of individuals using the Internet</i>	<i>Available</i>	<i>Department of Statistics Malaysia</i>	<i>Ministry of Economy</i>
<p><b>Sasaran 17.9: Meningkatkan sokongan antarabangsa untuk melaksanakan pembinaan keupayaan yang berkesan dan bersasar di negara membangun untuk menyokong pelan negara untuk melaksanakan semua Matlamat Pembangunan Mampan, termasuk melalui kerjasama Utara-Selatan, Selatan-Selatan dan tiga penjuru</b></p> <p><i>Target 17.9: Enhance international support for implementing effective and targeted capacity-building in developing countries to support national plans to implement all the Sustainable Development Goals, including through North-South, South-South and triangular cooperation</i></p>			
17.9.1 Nilai dolar bagi bantuan kewangan dan teknikal (termasuk melalui kerjasama Utara-Selatan, Selatan-Selatan dan tiga penjuru) yang diberikan kepada negara membangun	Tersedia (Proksi)	Kementerian Ekonomi	Kementerian Ekonomi
<b>Proksi: Nilai bantuan kewangan dan teknikal yang diberikan kepada negara-negara membangun</b>			
<i>Dollar value of financial and technical assistance (including through North-South, South-South and triangular cooperation) committed to developing countries</i>	<i>Available (Proxy)</i>	<i>Ministry of Economy</i>	<i>Ministry of Economy</i>
<i>Proxy: Value of financial and technical assistance committed to developing countries</i>			
<p><b>Sasaran 17.10: Menggalakkan sistem perdagangan berbilang hala yang sejagat, berasaskan peraturan, terbuka, tanpa diskriminasi dan saksama bawah Pertubuhan Perdagangan Dunia, termasuk melalui pengikatan rundingan di bawah Agenda Pembangunan Doha</b></p> <p><i>Target 17.10: Promote a universal, rules-based, open, non-discriminatory and equitable multilateral trading system under the World Trade Organisation, including through the conclusion of negotiations under its Doha Development Agenda</i></p>			
17.10.1 Purata tarif berpemberat seluruh dunia	Tersedia	Pertubuhan Perdagangan Dunia	Kementerian Ekonomi
<i>Worldwide weighted tariff-average</i>	<i>Available</i>	<i>World Trade Organisation</i>	<i>Ministry of Economy</i>
<p><b>Sasaran 17.11: Meningkatkan dengan signifikan eksport negara membangun, khususnya bagi tujuan menggandakan bahagian eksport global negara kurang membangun menjelang 2020</b></p> <p><i>Target 17.11: Significantly increase the exports of developing countries, in particular with a view to doubling the least developed countries' share of global exports by 2020</i></p>			
17.11.1 Sumbangan eksport global negara membangun dan negara kurang membangun	Tersedia	Pertubuhan Perdagangan Dunia	Kementerian Ekonomi
<i>Developing countries' and least developed countries' share of global exports</i>	<i>Available</i>	<i>World Trade Organisation</i>	<i>Ministry of Economy</i>
<p><b>Sasaran 17.12: Merealisesi pelaksanaan akses pasaran yang bebas cukai dan bebas kuota secara kekal dan tepat pada masanya untuk semua negara kurang membangun, selaras dengan Keputusan Pertubuhan Perdagangan Dunia (WTO), termasuk dengan memastikan bahawa peraturan asal keutamaan yang diguna pakai untuk import dari negara kurang membangun adalah telus dan mudah, serta menyumbang dalam memudahkan akses pasaran</b></p> <p><i>Target 17.12: Realise timely implementation of duty-free and quota-free market access on a lasting basis for all least developed countries, consistent with World Trade Organisation decisions, including by ensuring that preferential rules of origin applicable to imports from least developed countries are transparent and simple, and contribute to facilitating market access</i></p>			
17.12.1 Purata tarif berpemberat yang dihadapi oleh negara-negara membangun, negara-negara paling tidak maju dan pulau-pulau kecil yang membangun	Tersedia	Pertubuhan Perdagangan Dunia	Kementerian Ekonomi
<i>Weighted average tariffs faced by developing countries, least developed countries and small island developing States</i>	<i>Available</i>	<i>World Trade Organisation</i>	<i>Ministry of Economy</i>

Matlamat/ Sasaran/ Indikator Goal/ Targets/ Indicators	Status indikator Status of Indicators	Agensi pembekal data Data provider agency	Agensi utama Lead agency
<b>Sasaran 17.13: Meningkatkan kestabilan makroekonomi global, termasuk melalui penyelarasan dasar dan kekoherenan dasar</b> <i>Target 17.13: Enhance global macroeconomic stability, including through policy coordination and policy coherence</i>			
17.13.1 <b>Dashboard Makroekonomi</b> <i>Macroeconomic Dashboard</i>	Tidak Relevan <i>Not Relevant</i>		Kementerian Ekonomi <i>Ministry of Economy</i>
<b>Sasaran 17.14: Meningkatkan kekoherenan dasar untuk pembangunan mampan</b> <i>Target 17.14: Enhance policy coherence for sustainable development</i>			
17.14.1 <b>Bilangan negara dengan mekanisme sedia ada untuk meningkatkan kekoherenan dasar pembangunan mampan</b> <i>Number of countries with mechanisms in place to enhance policy coherence of sustainable development</i>	Tersedia <i>Available</i>	Kementerian Ekonomi <i>Ministry of Economy</i>	Kementerian Ekonomi <i>Ministry of Economy</i>
<b>Sasaran 17.15: Menghormati ruang dasar dan kepimpinan setiap negara untuk mewujudkan dan melaksanakan dasar bagi pembasmian kemiskinan dan pembangunan mampan</b> <i>Target 17.15: Respect each country's policy space and leadership to establish and implement policies for poverty eradication and sustainable development</i>			
17.15.1 <b>Tahap penggunaan rangka kerja keputusan dan alat perancangan milik negara oleh penyedia kerjasama pembangunan</b> <i>Extent of use of country-owned results frameworks and planning tools by providers of development cooperation</i>	Tersedia <i>Available</i>	Kementerian Ekonomi <i>Ministry of Economy</i>	Kementerian Ekonomi <i>Ministry of Economy</i>
<b>Sasaran 17.16: Meningkatkan Perkongsian Global untuk Pembangunan Mampan yang dilengkapi oleh perkongsian pelbagai pihak berkepentingan yang menggerakkan dan berkongsi pengetahuan, kepakaran, teknologi dan sumber kewangan, untuk menyokong pencapaian Matlamat Pembangunan Mampan di semua negara, khususnya negara membangun</b> <i>Target 17.16: Enhance the Global Partnership for Sustainable Development, complemented by multi-stakeholder partnerships that mobilise and share knowledge, expertise, technology and financial resources, to support the achievement of the Sustainable Development Goals in all countries, in particular developing countries</i>			
17.16.1 <b>Bilangan negara yang melaporkan kemajuan dalam rangka kerja pemantauan keberkesanan pembangunan pelbagai pihak berkepentingan yang menyokong pencapaian Matlamat Pembangunan Mampan</b> <i>Number of countries reporting progress in multi-stakeholder development effectiveness monitoring frameworks that support the achievement of the Sustainable Development Goals</i>	Tersedia <i>Available</i>	Kementerian Ekonomi <i>Ministry of Economy</i>	Kementerian Ekonomi <i>Ministry of Economy</i>
<b>Sasaran 17.17: Menggalakkan dan mempromosikan perkongsian awam, awam-swasta dan masyarakat sivil yang berkesan, berasaskan pengalaman dan strategi bersumberkan perkongsian</b> <i>Target 17.17: Encourage and promote effective public, public-private and civil society partnerships, building on the experience and resourcing strategies of partnerships</i>			
17.17.1 <b>Jumlah dalam dolar Amerika Syarikat yang dibuat bagi perkongsian awam-swasta untuk infrastruktur</b> <i>Amount in United States dollars committed to public-private partnerships for infrastructure</i>	Tersedia <i>Available</i>	Unit Kerjasama Awam Swasta, Jabatan Perdana Menteri <i>Public Private Partnership Unit, Prime Minister's Department</i>	Kementerian Ekonomi <i>Ministry of Economy</i>
<b>Sasaran 17.18: Menjelang 2020, meningkatkan sokongan pembinaan keupayaan kepada negara membangun, termasuk negara kurang membangun dan negara pulau kecil membangun, untuk meningkatkan dengan signifikan ketersediaan data yang boleh dipercayai, berkualiti tinggi dan tepat pada masanya yang diasingkan mengikut pendapatan, jantina, umur, kaum, etnik, status migran, ketidakupayaan, lokasi geografi dan ciri lain yang relevan dalam konteks negara</b> <i>Target 17.18: By 2020, enhance capacity-building support to developing countries, including for least developed countries and small island developing States, to increase significantly the availability of high-quality, timely and reliable data disaggregated by income, gender, age, race, ethnicity, migratory status, disability, geographic location and other characteristics relevant in national contexts</i>			
17.18.1 <b>Kapasiti indikator statistik untuk pemantauan Matlamat Pembangunan Mampan</b> <i>Statistical capacity indicator for Sustainable Development Goal monitoring</i>	Tersedia <i>Available</i>	Jabatan Perangkaan Malaysia <i>Department of Statistics Malaysia</i>	Kementerian Ekonomi <i>Ministry of Economy</i>

**Penilaian Ketersediaan Indikator SDG**  
*Assessment of the Availability of SDG Indicators*

	<b>Matlamat/ Sasaran/ Indikator</b> <i>Goal/ Targets/ Indicators</i>	<b>Status indikator</b> <i>Status of Indicators</i>	<b>Agensi pembekal data</b> <i>Data provider agency</i>	<b>Agensi utama</b> <i>Lead agency</i>
<b>17.18.2</b>	<b>Jumlah negara yang mempunyai peraturan statistik nasional yang mematuhi Prinsip Asas Statistik Rasmi</b> <i>Number of countries that have national statistical legislation that complies with the Fundamental Principles of Official Statistics</i>	<b>Tersedia</b> <i>Available</i>	<b>Jabatan Perangkaan Malaysia</b> <i>Department of Statistics Malaysia</i>	<b>Kementerian Ekonomi</b> <i>Ministry of Economy</i>
<b>17.18.3</b>	<b>Bilangan negara dengan pelan statistik nasional yang dibiayai sepenuhnya dan sedang dilaksanakan, mengikut sumber pembiayaan</b> <i>Number of countries with a national statistical plan that is fully funded and under implementation, by source of funding</i>	<b>Tersedia</b> <i>Available</i>	<b>Jabatan Perangkaan Malaysia</b> <i>Department of Statistics Malaysia</i>	<b>Kementerian Ekonomi</b> <i>Ministry of Economy</i>
<b>Sasaran 17.19: Menjelang 2030, memajukan inisiatif sedia ada untuk membangunkan ukuran kemajuan bagi pembangunan mampan yang seiring dengan keluaran dalam negeri kasar, dan menyokong pembinaan keupayaan statistik di negara membangun</b> <i>Target 17.19: By 2030, build on existing initiatives to develop measurements of progress on sustainable development that complement gross domestic product, and support statistical capacity-building in developing countries</i>				
<b>17.19.1</b>	<b>Nilai dolar bagi semua sumber yang tersedia untuk mengukuhkan keupayaan statistik di negara membangun</b> <i>Dollar value of all resources made available to strengthen statistical capacity in developing countries</i>	<b>Sebahagiannya Tersedia, Perlu Dibangunkan</b> <i>Partially Available, Need Further Development</i>	<b>Jabatan Perangkaan Malaysia</b> <i>Department of Statistics Malaysia</i>	<b>Kementerian Ekonomi</b> <i>Ministry of Economy</i>
<b>17.19.2</b>	<b>Peratusan negara yang (a) telah menjalankan sekurang-kurangnya satu banci penduduk dan perumahan dalam 10 tahun terakhir; dan (b) telah mencapai 100 peratus pendaftaran kelahiran dan 80 peratus pendaftaran kematian</b> <i>Proportion of countries that (a) have conducted at least one population and housing census in the last 10 years; and (b) have achieved 100 per cent birth registration and 80 per cent death registration</i>	<b>Tersedia</b> <i>Available</i>	<b>Jabatan Perangkaan Malaysia</b> <i>Department of Statistics Malaysia</i>	<b>Kementerian Ekonomi</b> <i>Ministry of Economy</i>



# BAHAGIAN *PART*



## **Statistik Indikator SDG yang Tersedia**

*Statistics of Available  
SDG Indicators*

**Muka surat ini sengaja dibiarkan kosong**  
*This page is deliberately left blank*

Bil. No.	Indikator Tersedia/ Available indicators	Indikator SDG	Penerangan Indikator/ Description of Indicators	Tahun/ Year	Pencapaian/ Achievement	Unit	Sumber/ Sources
<b>Matlamat 1: Tiada kemiskinan</b>							
<b>Goal 1: No poverty</b>							
1	1.1.1 (Proksi) (Proxy)	1.1.1 Peratusan penduduk yang hidup di bawah paras kemiskinan antarabangsa, mengikut jantina, umur, status pekerjaan dan lokasi geografi (bandar/luar bandar)	Isi rumah di bawah paras kemiskinan antarabangsa <i>Households below the international poverty line</i>	2016: 0.02 2019: 0.00 2022: 0.00		Peratus <i>Per cent</i>	Survei Pendapatan Isi Rumah dan Kemudahan Asas, Jabatan Perangkaan Malaysia <i>Household Income and Basic Amenities Survey, Department of Statistics Malaysia</i>
		1.1.1 Proportion of the population living below the international poverty line by sex, age, employment status and geographic location (urban/rural)					
2	1.2.1 (Proksi) (Proxy)	1.2.1 Peratusan penduduk yang hidup di bawah paras kemiskinan nasional, mengikut jantina dan umur	Isi rumah di bawah paras kemiskinan nasional <i>Households below the national poverty line</i>	2016: 7.6 2019: 5.6 2022: 6.2		Peratus <i>Per cent</i>	Survei Pendapatan Isi Rumah dan Kemudahan Asas, Jabatan Perangkaan Malaysia <i>Household Income and Basic Amenities Survey, Department of Statistics Malaysia</i>
		1.2.1 Proportion of population living below the national poverty line, by sex and age					
3	1.2.2	1.2.2 Peratusan lelaki, wanita dan kanak-kanak di semua peringkat umur yang hidup dalam semua dimensi kemiskinan mengikut takrif nasional	Indeks kemiskinan pelbagai dimensi <i>Multidimensional Poverty Index (MPI)</i>	2016: 0.0152 2019: 0.0110		Indeks <i>Index</i>	Survei Pendapatan Isi Rumah dan Kemudahan Asas, Jabatan Perangkaan Malaysia <i>Household Income and Basic Amenities Survey, Department of Statistics Malaysia</i>
		1.2.2 Proportion of men, women and children of all ages living in poverty in all its dimensions according to national definitions					
4	1.3.1	1.3.1 Peratusan penduduk yang dilindungi oleh sistem/ peringkat perlindungan sosial, mengikut jantina, dan dibezakan mengikut kategori kanak-kanak, penganggur, warga tua, orang kurang upaya, wanita hamil, bayi baru lahir, mangsa kemalangan di tempat kerja serta golongan miskin dan berisiko	Penerima bantuan <i>Recipients of assistance</i>	2020: 612.2 2021: 580.5 2022: 569.7		Bilangan ('000) <i>Number ('000)</i>	i. Jabatan Kebajikan Masyarakat, Malaysia ii. Pertubuhan Keselamatan Sosial <i>i. Department of Social Welfare Malaysia ii. Social Security Organisation</i>
		1.3.1 Proportion of population covered by social protection floors/systems, by sex, distinguishing children, unemployed persons, older persons, persons with disabilities, pregnant women, newborns, work-injury victims and the poor and the vulnerable					
5	1.4.1	1.4.1 Peratusan penduduk yang tinggal dalam isi rumah dengan akses kepada keperluan asas	Penduduk yang menggunakan perkhidmatan air minuman yang diuruskan dengan selamat <i>Population using safely managed drinking water services</i>	2020: 94.5 2021: 94.7 2022: 94.9		Peratus <i>Per cent</i>	i. Kementerian Sumber Asli, Alam Sekitar dan Perubahan Iklim ii. Suruhanjaya Perkhidmatan Air Negara <i>i. Ministry of Natural Resources, Environment and Climate Change ii. National Water Services Commission</i>
		1.4.1 Proportion of population living in households with access to basic services					
			Isi rumah yang menggunakan perkhidmatan sanitasi yang diuruskan dengan selamat (%) <i>Households using safely managed sanitation services (%)</i>	2016: 99.7 2019: 99.7 2022: 99.9		Peratus <i>Per cent</i>	Survei Pendapatan Isi Rumah dan Kemudahan Asas, Jabatan Perangkaan Malaysia <i>Household Income and Basic Amenities Survey, Department of Statistics Malaysia</i>

Bil. No.	Indikator Tersedia/ Available indicators	Indikator SDG	Penerangan Indikator/ Description of Indicators	Tahun/ Year	Pencapaian/ Achievement	Unit	Sumber/ Sources
6	1.5.1	1.5.1 Bilangan kematian, orang yang hilang dan orang yang terjejas akibat bencana bagi setiap 100,000 penduduk <i>1.5.1 Number of deaths, missing persons and directly affected persons attributed to disasters per 100,000 population</i>	a. Kematian akibat bencana <i>a. Deaths attributed to disasters</i>	2020: 16 2021: 48 2022: 35		Bilangan <i>Number</i>	Agensi Pengurusan Bencana Negara <i>National Disaster Management Agency</i>
			b. Orang yang hilang disebabkan bencana <i>b. Missing person attributed to disasters</i>	2020: 1 2021: - 2022: -		Bilangan <i>Number</i>	Agensi Pengurusan Bencana Negara <i>National Disaster Management Agency</i>
			c. Orang yang terjejas akibat kediaman rosak akibat bencana <i>c. Affected persons with damaged homes attributed to disasters</i>	2020: 48,667 2021: 247,997 2022: 199,244		Bilangan <i>Number</i>	Agensi Pengurusan Bencana Negara <i>National Disaster Management Agency</i>
7	1.5.2	1.5.2 Kerugian langsung ekonomi akibat bencana yang berkait dengan Keluaran Dalam Negeri Kasar (KDNK) global <i>1.5.2 Direct economic loss attributed to disasters in relation to global Gross Domestic Product (GDP)</i>	Kerugian pertanian langsung dikaitkan dengan bencana - Dolar Amerika Syarikat semasa <i>Direct agriculture loss attributed to disasters - Current United States dollars</i>	2020: 8,485,776 2021: 27,841,610 2022: 154,515,000		Dolar Amerika Syarikat semasa <i>Current United States dollars</i>	Agensi Pengurusan Bencana Negara <i>National Disaster Management Agency</i>
			Kerugian ekonomi langsung dikaitkan dengan bencana berbanding KDNK <i>Direct economic loss attributed to disasters relative to GDP</i>	2020: 0.0003 2021: - 2022: -		Peratus <i>Per cent</i>	Agensi Pengurusan Bencana Negara <i>National Disaster Management Agency</i>
1.5.2	1.5.2 Kerugian langsung ekonomi akibat bencana yang berkait dengan Keluaran Dalam Negeri Kasar (KDNK) global <i>1.5.2 Direct economic loss attributed to disasters in relation to global Gross Domestic Product (GDP)</i>	Kerugian ekonomi langsung yang dikaitkan dengan bencana <i>Direct economic loss attributed to disasters</i>	2020: 112,843,467 2021: 228,406,502 2022: -		Dolar Amerika Syarikat semasa <i>Current United States dollars</i>	Agensi Pengurusan Bencana Negara <i>National Disaster Management Agency</i>	
		Kerugian ekonomi langsung akibat daripada infrastruktur kritikal yang rosak atau musnah yang dikaitkan dengan bencana <i>Direct economic loss resulting from damaged or destroyed critical infrastructure attributed to disasters</i>	2020: 104,357,692 2021: 200,564,892 2022: 232,700,000		Dolar Amerika Syarikat semasa <i>Current United States dollars</i>	Agensi Pengurusan Bencana Negara <i>National Disaster Management Agency</i>	
8	1.5.3	1.5.3 Bilangan negara yang menerapkan dan melaksanakan strategi pengurangan risiko bencana nasional sejajar dengan Kerangka Kerja Sendai untuk Pengurangan Risiko Bencana 2015-2030 <i>1.5.3 Number of countries that adopt and implement national disaster risk reduction strategies in line with the Sendai Framework for Disaster Risk Reduction 2015-2030</i>			Malaysia mengamalkan dan menerapkan strategi pengurangan risiko bencana kebangsaan <i>Malaysia adopts and implements national disaster risk reduction strategies</i>		Agensi Pengurusan Bencana Negara <i>National Disaster Management Agency</i>

Bil. No.	Indikator Tersedia/ Available indicators	Indikator SDG SDG Indicators	Penerangan Indikator Description of Indicators	Tahun Year	Pencapaian Achievement	Unit	Sumber Sources
9	1.5.4	1.5.4 Peratusan kerajaan tempatan yang menerapkan dan melaksanakan strategi pengurangan risiko bencana tempatan sejajar dengan strategi pengurangan risiko bencana nasional  <i>Proportion of local governments that adopt and implement local disaster risk reduction strategies in line with national disaster risk reduction strategies</i>			Semua negeri di Malaysia telah menerapkan dan melaksanakan strategi pengurangan risiko bencana tempatan. Melangkah ke hadapan akan diperluas kepada kerajaan tempatan  <i>All states in Malaysia have adopted and implemented local disaster risk reduction strategies. Moving forward it will be extended to local governments</i>		Agensi Pengurusan Bencana Negara <i>National Disaster Management Agency</i>
10	1.a.2	1.a.2 Peratusan perbelanjaan keseluruhan kerajaan bagi perkhidmatan asas (pendidikan, kesihatan dan perlindungan sosial)  <i>1.a.2 Proportion of total government spending on essential services (education, health and social protection)</i>	Perbelanjaan keseluruhan kerajaan bagi pendidikan <i>Total government spending on education</i>	2019 <sup>c</sup> : 19.1 2020 <sup>d</sup> : 21.6 2021 <sup>e</sup> : 20.5		Peratus <i>Per cent</i>	i. Kementerian Kesihatan Malaysia ii. Kementerian Pendidikan Malaysia <i>i. Ministry of Health Malaysia ii. Ministry of Education Malaysia</i>
			Perbelanjaan keseluruhan kerajaan bagi kesihatan <i>Total government spending on health</i>	2019: 7.9 2020 <sup>d</sup> : 9.6 2021: 11.3		Peratus <i>Per cent</i>	Kementerian Kesihatan Malaysia <i>Ministry of Health Malaysia</i>
<b>Matlamat 2: Kelaparan sifar</b> <b>Goal 2: Zero hunger</b>							
1	2.1.1	2.1.1 Prevalens kekurangan zat makanan  <i>2.1.1 Prevalence of undernourishment</i>	Prevalens kekurangan zat makanan  <i>Prevalence of undernourishment</i>	2019: 3.8 2020: 3.2 2021: 2.7		Peratus <i>Per cent</i>	Pangkalan Data SDG Global <i>SDG Global Database</i>
2	2.1.2	2.1.2 Prevalens tiada jaminan makanan yang sederhana atau teruk dalam penduduk, berdasarkan (Food Insecurity Experience Scale, FIES)  <i>2.1.2 Prevalence of moderate or severe food insecurity in the population, based on the Food Insecurity Experience Scale (FIES)</i>	Prevalens tiada jaminan makanan yang sederhana atau teruk dalam penduduk, berdasarkan Food Insecurity Experience Scale (FIES)  <i>Prevalence of moderate or severe food insecurity in the population, based on the Food Insecurity Experience Scale (FIES)</i>	2019: 14.9 2020: 15.4 2021: 16.0		Peratus <i>Per cent</i>	Pangkalan Data SDG Global <i>SDG Global Database</i>
			Prevalens tiada jaminan makanan yang teruk dalam penduduk, berdasarkan Food Insecurity Experience Scale (FIES)  <i>Prevalence of severe food insecurity in the population, based on the Food Insecurity Experience Scale (FIES)</i>	2019: 6.6 2020: 6.3 2021: 6.0		Peratus <i>Per cent</i>	Pangkalan Data SDG Global <i>SDG Global Database</i>

Bil. No.	Indikator Tersedia/ Available indicators	Indikator SDG SDG Indicators	Penerangan Indikator Description of Indicators	Tahun Year	Pencapaian Achievement	Unit	Sumber Sources
3		2.2.1 Prevalens pembantutan (ketinggian bagi umur <-2 sisihan piawai daripada median Standard Pertumbuhan Kanak-kanak Pertubuhan Kesihatan Sedunia (World Health Organization, WHO) dalam kalangan kanak-kanak di bawah umur 5 tahun	Prevalens pembantutan dalam kalangan kanak-kanak di bawah umur 5 tahun <i>Prevalence of stunting of children under 5 years of age</i>	2015: 17.7 2019: 21.8 2022: 21.2		Peratus Per cent	Laporan Tinjauan Kebangsaan Kesihatan dan Morbiditi, 2015, 2019 dan 2022, Kementerian Kesihatan Malaysia <i>National Health and Morbidity Survey Report, 2015, 2019, 2022 Ministry of Health Malaysia</i>
		2.2.1  <i>2.2.1 Prevalence of stunting (height for age &lt;-2 standard deviation from the median of the World Health Organization (WHO) Child Growth Standards) among children under 5 years of age</i>					
4		2.2.2 Prevalens kekurangan nutrisi (berat bagi ketinggian >+2 atau <-2 sisihan piawai standard daripada median Standard Pertumbuhan Kanak-kanak WHO) dalam kalangan kanak-kanak di bawah umur 5 tahun, mengikut jenis (susut badan dan berlebihan berat badan)	a. Prevalens susut badan dalam kalangan kanak-kanak di bawah umur 5 tahun <i>a. Prevalence of wasting of children under 5 years of age</i>	2015: 8.0 2019: 9.7 2022: 11.0		Peratus Per cent	Laporan Tinjauan Kebangsaan Kesihatan dan Morbiditi, 2015, 2019 dan 2022, Kementerian Kesihatan Malaysia <i>National Health and Morbidity Survey Report, 2015, 2019, 2022 Ministry of Health Malaysia</i>
		2.2.2  <i>2.2.2 Prevalence of malnutrition (weight for height &gt;+2 or &lt;-2 standard deviation from the median of the WHO Child Growth Standards) among children under 5 years of age, by type (wasting and overweight)</i>					
		2.2.2 Prevalens kekurangan nutrisi (berat bagi ketinggian >+2 atau <-2 sisihan piawai standard daripada median Standard Pertumbuhan Kanak-kanak WHO) dalam kalangan kanak-kanak di bawah umur 5 tahun, mengikut jenis (susut badan dan berlebihan berat badan)	b. Prevalens berlebihan berat badan dalam kalangan kanak-kanak di bawah umur 5 tahun <i>b. Prevalence of overweight among children under 5 years of age</i>	2015: 7.1 2019: 5.2 2022: 5.6		Peratus Per cent	Laporan Tinjauan Kebangsaan Kesihatan dan Morbiditi, 2015, 2019 dan 2022, Kementerian Kesihatan Malaysia <i>National Health and Morbidity Survey Report, 2015, 2019, 2022 Ministry of Health Malaysia</i>
		2.2.2  <i>2.2.2 Prevalence of malnutrition (weight for height &gt;+2 or &lt;-2 standard deviation from the median of the WHO Child Growth Standards) among children under 5 years of age, by type (wasting and overweight)</i>					
5		2.2.3 Prevalens anemia pada wanita berumur 15 hingga 49 tahun, mengikut status kehamilan (peratusan)	Prevalens anemia (wanita berumur 15 hingga 49 tahun) <i>Prevalence of anaemia (women aged 15-49 years)</i>	2015: 34.8 2019: 29.9		Peratus Per cent	Laporan Tinjauan Kebangsaan Kesihatan dan Morbiditi, 2015, 2019, Kementerian Kesihatan Malaysia <i>National Health and Morbidity Survey Report, 2015, 2019 Ministry of Health Malaysia</i>
		2.2.3  <i>2.2.3 Prevalence of anaemia in women aged 15 to 49 years, by pregnancy status (percentage)</i>					
6		2.3.1 Jumlah pengeluaran per unit tenaga buruh mengikut kelas saiz perusahaan pertanian/pastoral/perhutanan	Produktiviti buruh tahunan bagi sektor pertanian (Nilai ditambah per pekerja) <i>Annual labour productivity for agriculture sector, (Value added per employment)</i>	2020: 53,116 2021 <sup>a</sup> : 52,840 2022 <sup>b</sup> : 53,240		RM	Jabatan Perangkaan Malaysia <i>Department of Statistics Malaysia</i>
		2.3.1 (Proksi)  <i>2.3.1 Volume of production per labour unit by classes of farming/pastoral/ forestry enterprise size</i>					

Bil. No.	Indikator Tersedia/ Available indicators	Indikator SDG SDG Indicators	Penerangan Indikator Description of Indicators	Tahun Year	Pencapaian Achievement	Unit	Sumber Sources
7	2.5.1	2.5.1 Bilangan sumber genetik (a) tumbuhan dan (b) haiwan untuk makanan dan pertanian yang disimpan sama ada di kemudahan penyimpanan jangka masa sederhana atau jangka masa panjang 2.5.1 Number of (a) plant and (b) animal genetic resources for food and agriculture secured in either medium- or long-term conservation facilities	a. Semen (sumber genetik haiwan) a. Semen (animal genetic resources)	2020: 24,259 2021: 25,578 2022: 27,175		Bilangan Number	Jabatan Perkhidmatan Veterinar Department of Veterinary Services
			b. Ternakan lembu baka tempatan tulen (sumber genetik haiwan) b. Number of local live purebred cattle (animal genetic resources)	2020: 529 2021: 414 2022: 635		Bilangan Number	Jabatan Perkhidmatan Veterinar Department of Veterinary Services
			c. Jenis genetik tumbuhan: Oryza (padi), aroid (keladi) yang boleh dimakan, buah-buahan yang jarang ditemui, buah-buahan, sayur-sayuran, tanaman industri, kelapa dan herba c. Type of plant genetic :Oryza, edible aroids, rare fruits, fruits, vegetables, industrial crops, coconut and herbs	2022: 19,441 2023: 20,634		Jumlah Akses Number of accessions	i. Kementerian Pertanian dan Keterjaminan Makanan Malaysia ii. Institut Penyelidikan dan Kemajuan Pertanian Malaysia i. Ministry of Agriculture and Food Security Malaysia ii. Malaysian Agricultural Research and Development Institute
8	2.5.2	2.5.2 Peratusan baka tempatan yang diklasifikasikan sebagai berisiko pupus 2.5.2 Proportion of local breeds classified as being at risk of extinction	Baka tempatan yang berisiko pupus Local breeds at risk of extinction	2019 <sup>a</sup> : 99.9 2020 <sup>a</sup> : 99.9 2021 <sup>a</sup> : 99.9		Peratus Per cent	Jabatan Perkhidmatan Veterinar Department of Veterinary Services
9	2.a.1	2.a.1 Indeks orientasi pertanian bagi perbelanjaan kerajaan 2.a.1 The agriculture orientation index for government expenditures	a. Indeks orientasi pertanian untuk perbelanjaan kerajaan a. Agriculture orientation index for government expenditures	2019: 0.25 2020: 0.19 2021: 0.15		Indeks Index	Pangkalan Data SDG Global (Kementerian Kewangan Malaysia) SDG Global Database (Ministry of Finance Malaysia)
			b. Sumbangan pertanian dalam Perbelanjaan Kerajaan b. Agriculture share of Government Expenditure	2019: 1.83 2020: 1.52 2021: 1.41		Peratus Per cent	Pangkalan Data SDG Global (Kementerian Kewangan Malaysia) SDG Global Database (Ministry of Finance Malaysia)
			c. Sumbangan nilai ditambah pertanian dalam KDNK c. Agriculture value added share of GDP	2019 <sup>a</sup> : 7.24 2020 <sup>a</sup> : 8.19 2021: 9.61		Peratus Per cent	Pangkalan Data SDG Global (Kementerian Kewangan Malaysia) SDG Global Database (Ministry of Finance Malaysia)
10	2.a.2	2.a.2 Jumlah aliran rasmi (bantuan pembangunan rasmi serta aliran rasmi lain) kepada sektor pertanian 2.a.2 Total official flows (official development assistance plus other official flows) to the agriculture sector	Aliran rasmi (pengeluaran) untuk pertanian Official flows (disbursements) for agriculture	2019: 2.6 2020: 1.5 2021: 1.7		Jumlah Number	Pangkalan Data SDG Global SDG Global Database

Bil. No.	Indikator Tersedia/ Available indicators	Indikator SDG	Penerangan Indikator/ Description of Indicators	Tahun/ Year	Pencapaian/ Achievement	Unit	Sumber/ Sources
<b>Matlamat 3: Kesihatan yang baik dan kesejahteraan</b> <b>Goal 3: Good health and well-being</b>							
1	3.1.1	3.1.1 Nisbah mortaliti ibu bersalin <i>3.1.1 Maternal mortality ratio</i>	Nisbah mortaliti ibu bersalin <i>Maternal mortality ratio</i>	2020: 24.8 2021: 68.2 2022: 26.0		Bagi setiap 100,000 kelahiran hidup <i>Per 100,000 live births</i>	Jabatan Perangkaan Malaysia <i>Department of Statistics Malaysia</i>
2	3.1.2	3.1.2 Peratusan kelahiran yang disambut oleh kakitangan kesihatan terlatih <i>3.1.2 Proportion of births attended by skilled health personnel</i>	Kelahiran yang disambut oleh kakitangan kesihatan terlatih <i>Births attended by skilled health personnel</i>	2020: 99.6 2021: 99.6 2022: 99.8		Peratus <i>Per cent</i>	Jabatan Perangkaan Malaysia <i>Department of Statistics Malaysia</i>
3	3.2.1	3.2.1 Kadar mortaliti kurang daripada 5 tahun <i>3.2.1 Under-5 mortality rate</i>	Kadar mortaliti kurang daripada 5 tahun <i>Under-five mortality rate</i>	2020: 7.3 2021: 7.4 2022: 8.6		Bagi setiap 1,000 kelahiran hidup <i>Per 1,000 live births</i>	Jabatan Perangkaan Malaysia <i>Department of Statistics Malaysia</i>
4	3.2.2	3.2.2 Kadar mortaliti neonatal <i>3.2.2 Neonatal mortality rate</i>	Kadar mortaliti neonatal <i>Neonatal mortality rate</i>	2020: 3.9 2021: 4.1 2022: 4.2		Bagi setiap 1,000 kelahiran hidup <i>Per 1,000 live births</i>	Jabatan Perangkaan Malaysia <i>Department of Statistics Malaysia</i>
5	3.3.1	3.3.1 Bilangan jangkitan HIV baharu bagi setiap 1,000 penduduk tidak dijangkiti mengikut jantina, umur dan penduduk utama <i>3.3.1 Number of new HIV infections per 1,000 uninfected population, by sex, age and key populations</i>	Bilangan jangkitan HIV baharu <i>Number of new HIV infections</i>	2020: 0.1 2021: 0.1 2022: 0.1		Bagi setiap 1,000 penduduk tidak dijangkiti <i>Per 1,000 uninfected population</i>	Kementerian Kesihatan Malaysia <i>Ministry of Health Malaysia</i>
6	3.3.2	3.3.2 Insidens batuk kering bagi setiap 100,000 penduduk <i>3.3.2 Tuberculosis incidence per 100,000 population</i>	Insidens tibi/ batuk kering <i>Tuberculosis incidence</i>	2020: 72.6 2021: 64.0 2022: 77.8		Bagi setiap 100,000 penduduk <i>Per 100,000 population</i>	Kementerian Kesihatan Malaysia <i>Ministry of Health Malaysia</i>
7	3.3.3	3.3.3 Insidens malaria bagi setiap 1,000 penduduk <i>3.3.3 Malaria incidence per 1,000 population</i>	Insidens malaria <i>Malaria incidence</i>	2020: 0.1 2021: 0.1 2022: 0.1		Bagi setiap 1,000 penduduk <i>Per 1,000 population</i>	Kementerian Kesihatan Malaysia <i>Ministry of Health Malaysia</i>
8	3.3.4 (Proksi)	3.3.4 Insidens hepatitis B bagi setiap 100,000 penduduk <i>3.3.4 Hepatitis B incidence per 100,000 population</i>	Kadar notifikasi hepatitis B dalam kalangan kanak-kanak berumur 5 tahun dan ke bawah <i>Hepatitis B notification rate among children 5 years old and below</i>	2020: 0.3 2021: 0.3 2022: 0.3		Bagi setiap 100,000 penduduk <i>Per 100,000 population</i>	Kementerian Kesihatan Malaysia <i>Ministry of Health Malaysia</i>
9	3.3.5	3.3.5 Bilangan orang yang memerlukan intervensi terhadap penyakit tropika terabai <i>3.3.5 Number of people requiring interventions against neglected tropical diseases</i>	Orang yang memerlukan pemberian ubat secara beramai-ramai (MDA) di negeri endemik Filariasis <i>People requiring Mass Drug Administration (MDA) in filarial endemic state</i>	2020: 19,112 2021: 5,886 2022: 3,892		Bilangan <i>Number</i>	Kementerian Kesihatan Malaysia <i>Ministry of Health Malaysia</i>

Bil. No.	Indikator Tersedia/ Available indicators	Indikator SDG	Penerangan Indikator Description of Indicators	Tahun Year	Pencapaian Achievement	Unit	Sumber Sources
10	3.4.1	3.4.1 Kadar kematian yang berpunca daripada penyakit kardiovaskular, kanser, diabetes atau penyakit pernafasan kronik  3.4.1 Mortality rate attributed to cardiovascular disease, cancer, diabetes or chronic respiratory disease	a. Kadar kematian dikaitkan dengan penyakit kardiovaskular, malignant neoplasms, diabetes mellitus atau penyakit pernafasan a. Mortality rate attributed to cardiovascular, malignant neoplasms, diabetes mellitus or respiratory disease	2020: 17.9 2021: 19.4		Bagi setiap 100,000 penduduk berumur 30-69 Per 100,000 population aged 30-69	Kementerian Kesihatan Malaysia Ministry of Health
			b. Kadar kematian dikaitkan dengan penyakit kardiovaskular b. Mortality rate attributed to cardiovascular disease	2020: 10.8 2021: 11.9		Bagi setiap 100,000 penduduk berumur 30-69 Per 100,000 population aged 30-69	Kementerian Kesihatan Malaysia Ministry of Health
			c. Kadar kematian dikaitkan dengan penyakit malignant neoplasms c. Mortality rate attributed to malignant neoplasms disease	2020: 5.8 2021: 5.7		Bagi setiap 100,000 penduduk berumur 30-69 Per 100,000 population aged 30-69	Kementerian Kesihatan Malaysia Ministry of Health
			d. Kadar kematian dikaitkan dengan penyakit diabetes mellitus c. Mortality rate attributed to diabetes mellitus disease	2020: 1.1 2021: 1.5		Bagi setiap 100,000 penduduk berumur 30-69 Per 100,000 population aged 30-69	Kementerian Kesihatan Malaysia Ministry of Health
			e. Kadar kematian dikaitkan dengan penyakit penyakit pernafasan d. Mortality rate attributed to respiratory disease	2020: 1.2 2021: 1.4		Bagi setiap 100,000 penduduk berumur 30-69 Per 100,000 population aged 30-69	Kementerian Kesihatan Malaysia Ministry of Health
11	3.4.2	3.4.2 Kadar kematian bunuh diri  3.4.2 Suicide mortality rate	Kadar kematian bunuh diri Suicide mortality rate	2020: 2.0 2021: 3.5 2022: 3.0		Bagi setiap 100,000 penduduk Per 100,000 population	Polis Diraja Malaysia Royal Malaysia Police
12	3.5.1	3.5.1 Liputan intervensi rawatan (farmakologi, psikososial, dan pemulihan serta perkhidmatan jagaan susulan) untuk masalah kecelaruan penggunaan bahan  3.5.1 Coverage of treatment interventions (pharmacological, psychosocial and rehabilitation and aftercare services) for substance use disorders	a. Liputan intervensi rawatan untuk Opioids a. Coverage of treatment interventions for Opioids	2020: 86.3 2021: 90.8 2022: 80.4		Peratus Per cent	Agensi Anti Dadah Kebangsaan National Anti-drug Agency
			b. Liputan rawatan & intervensi untuk Amfetamine Type Stimulan (ATS) b. Coverage of treatment interventions for Amfetamine Type Stimulan (ATS)	2020: 53.7 2021: 70.8 2022: 59.8		Peratus Per cent	Agensi Anti Dadah Kebangsaan National Anti-drug Agency

KEMAJUAN SDG DI MALAYSIA  
SDG PERFORMANCE IN MALAYSIA

Bil. No.	Indikator Tersedia/ Available indicators	Indikator SDG	Penerangan Indikator/ Description of Indicators	Tahun/ Year	Pencapaian/ Achievement	Unit	Sumber/ Sources
13	3.5.2 (Proksi) (Proxy)	3.5.2 Penggunaan alkohol per kapita (berumur 15 tahun dan ke atas) dalam satu tahun kalendar mengikut liter alkohol tulen  3.5.2 Alcohol per capita consumption (aged 15 years and older) within a calendar year in litres of pure alcohol	Prevalens Heavy Episodic Drinking (HED) dikalangan 18 tahun dan ke atas  Prevalence of Heavy Episodic Drinking (HED) among 18 years old and above	2019:	0.9	Peratus Per cent	Laporan Tinjauan Kebangsaan Kesihatan dan Morbiditi, 2019 National Health and Morbidity Survey Report, 2019 Ministry of Health Malaysia
14	3.6.1	3.6.1 Kadar kematian disebabkan kemalangan jalan raya  3.6.1 Death rate due to road traffic injuries	Kadar kematian disebabkan kemalangan jalan raya  Death rate of road traffic injuries	2020: 2021: 2022:	14.3 13.9 18.6	Bagi setiap 100,000 penduduk Per 100,000 population	Polis Diraja Malaysia Royal Malaysia Police
15	3.7.1	3.7.1 Peratusan wanita umur reproduktif (15-49 tahun) yang berpuas hati dengan kaedah moden bagi keperluan perancang keluarga  3.7.1 Proportion of women of reproductive age (aged 15-49 years) who have their need for family planning satisfied with modern methods	Wanita umur reproduktif yang berpuas hati dengan kaedah moden bagi keperluan perancang keluarga  Women of reproductive age who have their need for family planning satisfied with modern methods	2022:	51.6	Peratus Per cent	Laporan Tinjauan Kebangsaan Kesihatan dan Morbiditi 2022, Kementerian Kesihatan Malaysia National Health and Morbidity Survey Report, 2022 Ministry of Health Malaysia
16	3.7.2	3.7.2 Kadar kelahiran remaja (berumur 10-14 tahun; berumur 15-19 tahun) setiap 1,000 wanita dalam kumpulan umur berkenaan  3.7.2 Adolescent birth rate (aged 10-14 years; aged 15-19 years) per 1,000 women in that age group	a. Kadar kelahiran remaja (berumur 10-14 tahun) a. Adolescent birth rate (aged 10-14 years)	2020: 0.1 2021: 0.1 2022: 0.1	Bagi setiap 1,000 wanita Per 1,000 women	Perangkaan Penting, Jabatan Perangkaan Malaysia Vital Statistics, Department of Statistics Malaysia	
			b. Kadar kelahiran remaja (berumur 15-19 tahun) b. Adolescent birth rate (aged 15-19 years)	2020: 7.8 2021: 6.1 2022: 5.8			
17	3.8.1	3.8.1 Perlindungan perkhidmatan kesihatan penting  3.8.1 Coverage of essential health services	Perlindungan perkhidmatan kesihatan penting  Coverage of essential health service	2017 <sup>p</sup> : 2019 <sup>p</sup> : 2021 <sup>p</sup> :	77 78 76	Indeks Index	Platform Data Global Global Database
18	3.8.2	3.8.2 Peratusan penduduk dengan perbelanjaan isi rumah yang besar untuk kesihatan sebagai bahagian daripada jumlah perbelanjaan atau pendapatan isi rumah  3.8.2 Proportion of population with large household expenditures on health as a share of total household expenditure or income	a. Perbelanjaan isi rumah untuk kesihatan (10%) a. Household expenditures on health (10%)	2016: 2.0 2019 <sup>p</sup> : 1.5	Peratus Per cent	Kementerian Kesihatan Malaysia Ministry of Health Malaysia	
			b. Perbelanjaan isi rumah untuk kesihatan (25%) b. Household expenditures on health (25%)	2016: 0.2 2019 <sup>p</sup> : 0.1			
19	3.9.2	3.9.2 Kadar kematian disebabkan oleh air yang tidak selamat, sanitasi yang tidak selamat dan kurang kebersihan (pendedahan kepada perkhidmatan Air, Sanitasi dan Kebersihan untuk Semua (WASH) yang tidak selamat)  3.9.2 Mortality rate attributed to unsafe water, unsafe sanitation and lack of hygiene (exposure to unsafe Water, Sanitation and Hygiene for All (WASH) services)	Kadar kematian disebabkan oleh penggunaan air yang tidak selamat, sanitasi yang tidak selamat dan amalan kebersihan yang tidak selamat  Mortality rate attributed to unsafe water, unsafe sanitation and lack of hygiene	2019: 2020: 2021:	10.3 9.5 11.7	Bagi setiap 100,000 penduduk Per 100,000 population	Kementerian Kesihatan Malaysia Ministry of Health Malaysia

Bil. Tersedia/ No. Available indicators	Indikator Indikator SDG SDG Indicators	Penerangan Indikator Description of Indicators	Tahun Year	Pencapaian Achievement	Unit	Sumber Sources
20	<b>3.9.3</b> Kadar kematian yang berpunca daripada keracunan yang tidak disengajakan  3.9.3 Mortality rate attributed to unintentional poisoning	Kadar kematian yang berpunca daripada keracunan yang tidak disengajakan  Mortality rate attributed to unintentional poisoning	2019: 0.4 2020: 0.4 2021: 0.2		Bagi setiap 100,000 penduduk Per 100,000 population	Kementerian Kesihatan Malaysia Ministry of Health Malaysia
21	<b>3.a.1</b> Prevalens umur standard bagi penggunaan tembakau semasa dalam kalangan individu berumur 15 tahun dan ke atas  3.a.1 Age-standardized prevalence of current tobacco use among persons aged 15 years and older	Prevalens umur standard bagi penggunaan tembakau semasa dalam kalangan individu berumur 15 tahun dan ke atas  Age-standardized prevalence of current tobacco use among persons aged 15 years and older	2019: 21.3		Peratus Per cent	Kementerian Kesihatan Malaysia Ministry of Health Malaysia
22	<b>3.b.1</b> Peratusan penduduk sasaran yang diliputi oleh semua vaksin dalam program kebangsaan  3.b.1 Proportion of the target population covered by all vaccines included in their national programme	<b>a. Penduduk sasaran yang diliputi oleh DTP (dos ke-3)</b> a. Target population covered by DTP (3 <sup>rd</sup> dose)	2020: 97.7 2021: 94.2 2022: 97.2		Peratus Per cent	Kementerian Kesihatan Malaysia Ministry of Health Malaysia
		<b>b. Sasaran yang diliputi oleh MMR (dos ke-2)</b> b. Target population covered by MMR (2 <sup>nd</sup> dose)	2020: 97.4 2021: 99.5 2022: 96.3		Peratus Per cent	Kementerian Kesihatan Malaysia Ministry of Health Malaysia
		<b>c. HPV perempuan berumur 13 tahun (dos ke-2)</b> c. HPV female aged 13 years (2 <sup>nd</sup> dose)	2020: 82.6 2021: 13.3 2022: n.a		Peratus Per cent	Kementerian Kesihatan Malaysia Ministry of Health Malaysia
		<b>d. PCV diberikan pada usia 6 bulan (dos ke-2)</b> c. PCV given at the age of 6 month (2 <sup>nd</sup> dose)	2020: - 2021: 120.4 2022: 94.7		Peratus Per cent	Kementerian Kesihatan Malaysia Ministry of Health Malaysia
23	<b>3.b.3</b> Peratusan kemudahan kesihatan yang mempunyai satu set teras ubat-ubatan penting yang relevan tersedia dan berpatutan secara berterusan  Proportion of health facilities that have a core set of relevant essential medicines available and affordable on a sustainable basis	Kemudahan kesihatan yang mempunyai satu set teras ubat-ubatan penting yang relevan tersedia dan berpatutan secara berterusan  Health facilities that have a core set of relevant essential medicines available and affordable on a sustainable basis	2020: 20.6		Peratus Per cent	Kementerian Kesihatan Malaysia Ministry of Health Malaysia
24	<b>3.c.1</b> Kepadatan dan agihan pekerja kesihatan  3.c.1 Health worker density and distribution	<b>a. Kepadatan dan agihan doktor</b> a. Density and distribution of doctors	2020: 2.3 2021: 2.4 2022: 2.4		Bagi setiap 1,000 penduduk Per 1,000 population	Kementerian Kesihatan Malaysia Ministry of Health Malaysia
		<b>b. Kepadatan dan agihan doktor gigi</b> b. Density and distribution of dentist	2020: 0.4 2021: 0.4 2022: 0.4		Bagi setiap 1,000 penduduk Per 1,000 population	Kementerian Kesihatan Malaysia Ministry of Health Malaysia
		<b>c. Kepadatan dan agihan pegawai farmasi</b> c. Density and distribution of pharmacist	2020: 0.6 2021: 0.6 2022: 0.6		Bagi setiap 1,000 penduduk Per 1,000 population	Kementerian Kesihatan Malaysia Ministry of Health Malaysia
		<b>d. Kepadatan dan agihan jururawat berdaftar</b> d. Density and distribution of registered nurse	2020: 3.4 2021: 3.5 2022: 3.6		Bagi setiap 1,000 penduduk Per 1,000 population	Kementerian Kesihatan Malaysia Ministry of Health Malaysia

Bil. No.	Indikator Tersedia / Available indicators	Indikator SDG / SDG Indicators	Penerangan Indikator / Description of Indicators	Tahun / Year	Pencapaian / Achievement	Unit	Sumber / Sources
	3.c.1	3.c.1 Kepadatan dan agihan pekerja kesihatan <i>3.c.1 Health worker density and distribution</i>	e. Kepadatan dan agihan anggota perbidanan <i>e. Density and distribution of midwifery personnel</i>	2020: 1.0 2021: 1.0 2022: 1.0		Bagi setiap 1,000 penduduk <i>Per 1,000 population</i>	Kementerian Kesihatan Malaysia <i>Ministry of Health Malaysia</i>
25	3.d.1	3.d.1 Keupayaan dan ketersediaan kecemasan kesihatan Peraturan Kesihatan Antarabangsa (International Health Regulations, IHR) <i>3.d.1 International Health Regulations (IHR) capacity and health emergency preparedness</i>	Keupayaan dan ketersediaan kecemasan kesihatan <i>Capacity and health emergency preparedness</i>	2020: 86.0 2021: 85.0 2022: 89.0		Peratus <i>Per cent</i>	Kementerian Kesihatan Malaysia <i>Ministry of Health Malaysia</i>
26	3.d.2	3.d.2 Peratusan jangkitan aliran darah disebabkan oleh organisma rintangan antimikrobial terpilih <i>3.d.2 Percentage of bloodstream infections due to selected antimicrobial-resistant organisms</i>	Prevalen jangkitan aliran darah disebabkan oleh organisma rintang antimikrobial terpilih ( <i>Healthcare-Associated Methicillin-Resistant Staphylococcus Aureus (HA-MRSA Bloodstream Infection)</i> ) <i>Prevalence of bloodstream infections due to selected antimicrobial-resistant organisms (Healthcare-Associated Methicillin-Resistant Staphylococcus Aureus (HA-MRSA) Bloodstream Infection)</i>	2020: 6.1 2021: 6.5 2022: 5.0		Bagi setiap 100,000 patient days di hospital awam tertuari MOH <i>Per 100,000 patient days in tertiary MOH hospital</i>	Kementerian Kesihatan Malaysia <i>Ministry of Health Malaysia</i>
	3.d.2		Prevalen jangkitan aliran darah disebabkan oleh organisma rintang antimikrobial terpilih ( <i>Healthcare-Associated ESBL E.Coli Bloodstream Infection)</i> <i>Prevalence of bloodstream infections due to selected antimicrobial-resistant organisms (Healthcare-Associated ESBL E.Coli Bloodstream Infection)</i>	2020: 5.4 2021: 4.7 2022: 4.7		Bagi setiap 100,000 patient days di hospital awam tertuari MOH <i>Per 100,000 patient days in tertiary MOH hospital</i>	Kementerian Kesihatan Malaysia <i>Ministry of Health Malaysia</i>
<b>Matlamat 4: Pendidikan berkualiti</b>							
<b>Goal 4: Quality education</b>							
1	4.1.1	4.1.1 Peratusan kanak-kanak dan remaja: (a) dalam gred 2/3; (b) pada akhir sekolah rendah; dan (c) pada akhir sekolah menengah rendah yang mencapai sekurang-kurangnya tahap kecekapan minimum dalam (i) membaca dan (ii) matematik, mengikut jantina <i>4.1.1 Proportion of children and young people: (a) in grades 2/3; (b) at the end of primary; and (c) at the end of lower secondary achieving at least a minimum proficiency level in (i) reading and (ii) mathematics, by sex</i>	a. Kanak-kanak dalam gred 2/3 yang mencapai sekurang-kurangnya tahap kecekapan minimum dalam membaca <i>a. Children in grades 2/3 achieving at least a minimum proficiency level in reading</i>  b. Kanak-kanak dalam gred 2/3 yang mencapai sekurang-kurangnya tahap kecekapan minimum dalam matematik <i>b. Children in grades 2/3 achieving at least a minimum proficiency level in mathematics</i>	2016: 98.6 2017: 98.3 2018: 98.0		Peratus <i>Per cent</i>	Kementerian Pendidikan Malaysia <i>Ministry of Education Malaysia</i>
	4.1.1			2016: 99.0 2017: 98.8 2018: 98.6		Peratus <i>Per cent</i>	Kementerian Pendidikan Malaysia <i>Ministry of Education Malaysia</i>

Bil. Indikator Tersedia/ No. Available indicators	Indikator SDG Indicators	Penerangan Indikator Description of Indicators	Tahun Year	Pencapaian Achievement	Unit	Sumber Sources
	4.1.1 Peratus kanak-kanak dan remaja: (a) dalam gred 2/3; (b) pada akhir sekolah rendah; dan (c) pada akhir sekolah menengah rendah yang mencapai sekurang-kurangnya tahap kecekapan minimum dalam (i) membaca dan (ii) matematik, mengikut jantina	c. Kanak-kanak pada akhir sekolah rendah yang mencapai sekurang-kurangnya tahap kecekapan minimum dalam membaca <i>c. Children at the end of primary achieving at least a minimum proficiency level in reading</i>	2017: 95.1 2018: 94.5 2019: 95.0		Peratus Per cent	Kementerian Pendidikan Malaysia Ministry of Education Malaysia
4.1.1	4.1.1 Proportion of children and young people: (a) in grades 2/3; (b) at the end of primary; and (c) at the end of lower secondary achieving at least a minimum proficiency level in (i) reading and (ii) mathematics, by sex	d. Kanak-kanak pada akhir sekolah rendah yang mencapai sekurang-kurangnya tahap kecekapan minimum dalam matematik <i>d. Children at the end of primary achieving at least a minimum proficiency level in mathematics</i>	2017: 81.4 2018: 80.5 2019: 83.1		Peratus Per cent	Kementerian Pendidikan Malaysia Ministry of Education Malaysia
		e. Remaja pada akhir sekolah menengah rendah yang mencapai sekurang-kurangnya tahap kecekapan minimum dalam membaca <i>e. Young people at the end of lower secondary achieving at least a minimum proficiency level in reading</i>	2017: 80.2 2018: 78.3 2019: 82.2		Peratus Per cent	Kementerian Pendidikan Malaysia Ministry of Education Malaysia
		f. Remaja pada akhir sekolah menengah rendah yang mencapai sekurang-kurangnya tahap kecekapan minimum dalam matematik <i>f. Young people at the end of lower secondary achieving at least a minimum proficiency level in mathematics</i>	2017: 44.6 2018: 42.3 2019: 56.4		Peratus Per cent	Kementerian Pendidikan Malaysia Ministry of Education Malaysia
2	4.1.2 Kadar tamat persekolahan (pendidikan rendah, pendidikan menengah rendah, pendidikan menengah atas)	a. Kadar tamat persekolahan bagi pendidikan rendah <i>a. Completion rate for primary education</i>	2020: 98.4 2021: 99.0 2022: 98.3		Peratus Per cent	Kementerian Pendidikan Malaysia Ministry of Education Malaysia
	4.1.2 Completion rate (primary education, lower secondary education, upper secondary education)	b. Kadar tamat persekolahan bagi pendidikan menengah rendah <i>b. Completion rate for lower secondary education</i>	2020: 97.8 2021: 99.8 2022: 99.0		Peratus Per cent	Kementerian Pendidikan Malaysia Ministry of Education Malaysia
		c. Kadar tamat persekolahan bagi pendidikan menengah atas <i>c. Completion rate for upper secondary education</i>	2020: 92.8 2021: 97.8 2022: 99.2		Peratus Per cent	Kementerian Pendidikan Malaysia Ministry of Education Malaysia

Bil. No.	Indikator Tersedia/ Available indicators	Indikator SDG	Penerangan Indikator/ Description of Indicators	Tahun/ Year	Pencapaian/ Achievement	Unit	Sumber/ Sources
3	4.2.1	4.2.1 Peratusan kanak-kanak berumur 24-59 bulan yang berada dalam tahap perkembangan kesihatan yang sepatutnya, pembelajaran dan kesejahteraan psikososial, mengikut jantina  4.2.1 Proportion of children aged 24-59 months who are developmentally on track in health, learning and psychosocial well-being, by sex	Kanak-kanak berumur 24-59 bulan yang berada dalam tahap perkembangan kesihatan yang sepatutnya <i>Children aged 24-59 months who are developmentally on track in health</i>	2016: 97.2 2022: 91.4		Peratus Per cent	Laporan Tinjauan Kebangsaan Kesihatan dan Morbiditi, 2016, 2022 Kementerian Kesihatan Malaysia National Health and Morbidity Survey Report, 2016, 2022 Ministry of Health Malaysia
4	4.2.2	4.2.2 Kadar penyertaan dalam pembelajaran terancang (setahun sebelum umur rasmi layak memasuki sekolah rendah), mengikut jantina  4.2.2 Participation rate in organised learning (one year before the official primary entry age), by sex	Kadar penyertaan peringkat prasekolah <i>Participation rate in preschool</i>	2020: 87.5 2021: 86.1 2022: 87.0		Peratus Per cent	Kementerian Pendidikan Malaysia Ministry of Education Malaysia
5	4.3.1	4.3.1 Kadar penyertaan belia dan dewasa dalam pendidikan dan latihan formal serta tidak formal dalam tempoh 12 bulan sebelumnya, mengikut jantina  4.3.1 Participation rate of youth and adults in formal and non-formal education and training in the previous 12 months, by sex	Kadar penyertaan belia dan dewasa dalam pendidikan dan latihan formal dalam tempoh 12 bulan sebelumnya <i>Participation rate of youth and adults in formal education and training in the previous 12 months</i>	2020: 11.2 2021: 10.5 2022: 10.3		Peratus Per cent	Kementerian Pendidikan Malaysia Ministry of Education Malaysia
6	4.4.1	4.4.1 Peratusan belia dan dewasa dengan kemahiran teknologi maklumat dan komunikasi (ICT), mengikut jenis kemahiran  4.4.1 Proportion of youth and adults with information and communications technology (ICT) skills, by type of skill	a. Orang dewasa menggunakan kemahiran ICT komputer bagi menyalin atau memindahkan fail atau folder <i>a. Adults with information and communication technology (ICT) skills in copying or moving a file or folder</i>	2020: 86.4 2021: 94.6 2022: 97.0		Peratus Per cent	Jabatan Perangkaan Malaysia Department of Statistics Malaysia
			b. Orang dewasa menggunakan kemahiran ICT komputer bagi teknik menyalin dan menampal untuk pendua atau memindahkan maklumat di dalam satu dokumen <i>b. Adults with information and communication technology (ICT) skills in copy and paste tools to duplicate or move information within a document</i>	2020: 87.7 2021: 93.2 2022: 96.3		Peratus Per cent	Jabatan Perangkaan Malaysia Department of Statistics Malaysia
			c. Orang dewasa menggunakan kemahiran ICT komputer bagi menghantar e-mel berserta fail <i>c. Adults with information and communication technology (ICT) skills in sending an e-mail with attached file</i>	2020: 69.0 2021: 78.7 2022: 89.4		Peratus Per cent	Jabatan Perangkaan Malaysia Department of Statistics Malaysia

Bil. Tersedia/ No. Available	Indikator Indikator SDG SDG Indicators	Penerangan Indikator Description of Indicators	Tahun Year	Pencapaian Achievement	Unit	Sumber Sources
4.4.1	4.4.1 Peratusan belia dan dewasa dengan kemahiran teknologi maklumat dan komunikasi (ICT), mengikut jenis kemahiran  4.4.1 Proportion of youth and adults with information and communications technology (ICT) skills, by type of skill	<b>d. Orang dewasa menggunakan kemahiran ICT komputer bagi menggunakan teknik aritmetik asas di dalam lembaran kerja</b> <i>d. Adults with information and communication technology (ICT) skills in basic arithmetic formulas in a spreadsheet</i>	2020: 39.3 2021: 52.6 2022: 67.1		Peratus Per cent	Jabatan Perangkaan Malaysia Department of Statistics Malaysia
		<b>e. Orang dewasa menggunakan kemahiran ICT komputer bagi menghubungkan dan memasang peranti baru</b> <i>e. Adults with information and communication technology (ICT) skills in connecting and installing new devices</i>	2020: 72.0 2021: 76.0 2022: 79.2		Peratus Per cent	Jabatan Perangkaan Malaysia Department of Statistics Malaysia
		<b>f. Orang dewasa menggunakan kemahiran ICT komputer bagi mencari, memuat turun, memasang dan mengkonfigurasi perisian</b> <i>f. Adults with information and communication technology (ICT) skills in searching, downloading, installing and configuring software</i>	2020: 57.8 2021: 67.0 2022: 72.5		Peratus Per cent	Jabatan Perangkaan Malaysia Department of Statistics Malaysia
		<b>g. Orang dewasa menggunakan kemahiran ICT komputer bagi membuat persembahan elektronik dengan menggunakan perisian komputer</b> <i>g. Adults with information and communication technology (ICT) skills in creating electronic presentations using computer software</i>	2020: 38.8 2021: 51.8 2022: 62.9		Peratus Per cent	Jabatan Perangkaan Malaysia Department of Statistics Malaysia
		<b>h. Orang dewasa menggunakan kemahiran ICT komputer bagi memindahkan fail di antara komputer dan peranti mudah alih lain</b> <i>h. Adults with information and communication technology (ICT) skills in transferring files between a computer and other devices</i>	2020: 68.3 2021: 74.4 2022: 83.1		Peratus Per cent	Jabatan Perangkaan Malaysia Department of Statistics Malaysia
		<b>i. Orang dewasa menggunakan kemahiran ICT komputer bagi menulis program komputer menggunakan bahasa pengaturcaraan yang khusus</b> <i>i. Adults with information and communication technology (ICT) skills in writing a computer program using a specialised programming language</i>	2020: 13.9 2021: 19.2 2022: 23.5		Peratus Per cent	Jabatan Perangkaan Malaysia Department of Statistics Malaysia

Bil. No.	Indikator Tersedia/ Available indicators	Indikator SDG	Penerangan Indikator Description of Indicators	Tahun Year	Pencapaian Achievement	Unit	Sumber Sources
7	4.5.1	Indeks kesetaraan (wanita/ lelaki, luar bandar/ bandar, kuintil kekayaan bawah/ atas dan lain-lain seperti status ketidakupayaan, peribumi dan terjejas akibat konflik, apabila data tersedia) untuk semua penunjuk pendidikan dalam senarai ini yang boleh diasingkan 4.5.1 Parity indices (female/male, rural/urban, bottom/top wealth quintile and others such as disability status, indigenous peoples and conflict-affected, as data become available) for all education indicators on this list that can be disaggregated	Indeks kesetaraan jantina untuk indikator 4.1.2 (a) kadar tamat persekolahan bagi pendidikan rendah <i>Gender parity index for indicator 4.1.2 (a) completion rate for primary education</i>	2020: 1.02 2021: 1.03 2022: 1.01		Indeks <i>Index</i>	i. Kementerian Pendidikan Malaysia ii. Jabatan Perangkaan Malaysia <i>i. Ministry of Education Malaysia ii. Department of Statistics Malaysia</i>
			Indeks kesetaraan jantina untuk indikator 4.1.2 (b) kadar tamat persekolahan bagi pendidikan menengah rendah <i>Gender parity index for indicator 4.1.2 (b) completion rate for lower secondary education</i>	2020: 1.03 2021: 1.04 2022: 1.00		Indeks <i>Index</i>	i. Kementerian Pendidikan Malaysia ii. Jabatan Perangkaan Malaysia <i>i. Ministry of Education Malaysia ii. Department of Statistics Malaysia</i>
			Indeks kesetaraan jantina untuk indikator 4.1.2 (c) kadar tamat persekolahan bagi pendidikan menengah <i>Gender parity index for indicator 4.1.2 (c) completion rate for upper secondary education</i>	2020: 1.02 2021: 1.01 2022: 1.00		Indeks <i>Index</i>	i. Kementerian Pendidikan Malaysia ii. Jabatan Perangkaan Malaysia <i>i. Ministry of Education Malaysia ii. Department of Statistics Malaysia</i>
			Indeks kesetaraan jantina untuk indikator 4.2.2 Kadar penyertaan peringkat prasekolah <i>Gender parity index for indicator 4.2.2 Participation rate in preschool</i>	2020: 1.02 2021: 1.03 2022: 1.00		Indeks <i>Index</i>	i. Kementerian Pendidikan Malaysia ii. Jabatan Perangkaan Malaysia <i>i. Ministry of Education Malaysia ii. Department of Statistics Malaysia</i>
			Indeks kesetaraan jantina untuk indikator 4.3.1 Kadar penyertaan belia dan dewasa dalam pendidikan dan latihan formal dalam tempoh 12 bulan sebelumnya <i>Gender parity index for indicator 4.3.1 Participation rate of youth and adults in formal education and training in the previous 12 months</i>	2020 <sup>f</sup> : 1.22 2021 <sup>f</sup> : 1.22 2022: 1.22		Indeks <i>Index</i>	i. Kementerian Pendidikan Malaysia ii. Jabatan Perangkaan Malaysia <i>i. Ministry of Education Malaysia ii. Department of Statistics Malaysia</i>
			Indeks kesetaraan jantina untuk indikator 4.6.1 Tahap kecekapan dalam kemahiran literasi (15 tahun dan ke atas) <i>Gender parity index for indicator 4.6.1 Proficiency in literacy skill (15 years old and over)</i>	2020: 0.98 2021: 0.98 <sup>f</sup> 2022: 0.98		Indeks <i>Index</i>	i. Kementerian Pendidikan Malaysia ii. Jabatan Perangkaan Malaysia <i>i. Ministry of Education Malaysia ii. Department of Statistics Malaysia</i>
			Indeks kesetaraan jantina untuk indikator 4.6.1 Tahap kecekapan dalam kemahiran literasi (umur 15-24 tahun) <i>Gender parity index for indicator 4.6.1 Proficiency in literacy skill (aged 15-24 years old)</i>	2020: 1.00 2021: 1.00 2022: 0.99		Indeks <i>Index</i>	i. Kementerian Pendidikan Malaysia ii. Jabatan Perangkaan Malaysia <i>i. Ministry of Education Malaysia ii. Department of Statistics Malaysia</i>

Bil. No.	Indikator Tersedia/ Available indicators	Indikator SDG	Penerangan Indikator Description of Indicators	Tahun Year	Pencapaian Achievement	Unit	Sumber Sources
8	4.6.1 (Proksi) (Proxy)	4.6.1 Peratusan penduduk dalam kumpulan umur tertentu yang mencapai sekurang-kurangnya tahap kecekapan tetap dalam kemahiran (a) literasi dan (b) numerasi, mengikut jantina	a. Penduduk (15 tahun dan ke atas) yang mencapai tahap kecekapan dalam kemahiran literasi <i>a. Population (15 years old and over) achieving proficiency in literacy skill</i>	2020: 95.5 2021: 94.6 2022: 95.7	Peratus Per cent	Jabatan Perangkaan Malaysia Department of Statistics Malaysia	
			b. Penduduk (15-24 tahun) yang mencapai tahap kecekapan dalam kemahiran literasi <i>b. Population (15-24 years old) achieving proficiency in literacy skill</i>	2020: 97.4 2021: 97.3 2022: 98.6			
9	4.7.1	4.7.1 Sejauh mana (i) pendidikan kewarganegaraan global dan (ii) pendidikan untuk pembangunan mampan diarusutamakan dalam (a) polisi pendidikan nasional; (b) kurikulum; (c) pendidikan guru; dan (d) pentaksiran pelajar	(a) polisi <i>(a) policy</i>	2020: 0.9	Indeks Index	Pangkalan Data Global SDG (Kementerian Pendidikan Malaysia) SDG Global Database (Ministry of Education Malaysia)	
			(b) kurikulum <i>(b) curricula</i>	2020: 0.9			
			(c) pendidikan guru <i>(c) teacher education</i>	2020: 0.9			
			(d) pentaksiran pelajar <i>(d) student assessment</i>	2020: 0.8			
10	4.a.1	4.a.1 Peratusan perkhidmatan asas yang ditawarkan oleh sekolah, mengikut jenis perkhidmatan	a. Sekolah dengan kemudahan elektrik <i>a. Schools with electricity facilities</i>	2020: 99.9 2021: 100.0 2022: 100.0	Peratus Per cent	Kementerian Pendidikan Malaysia Ministry of Education Malaysia	
			b. Sekolah dengan kemudahan Internet <i>b. Schools with Internet facilities</i>	2020: 99.3 2021: 99.5 2022: 99.5			
			c. Sekolah dengan kemudahan komputer <i>c. Schools with computer facilities</i>	2020: 89.4 2021: 84.6 2022: 92.2			

Bil. No.	Indikator Tersedia/ Available indicators	Indikator SDG	Penerangan Indikator/ Description of Indicators	Tahun/ Year	Pencapaian/ Achievement	Unit	Sumber/ Sources
	4.a.1	4.a.1 Peratusan perkhidmatan asas yang ditawarkan oleh sekolah, mengikut jenis perkhidmatan  4.a.1 Proportion of schools offering basic services, by type of service	d. Sekolah dengan kemudahan prasarana dan bahan yang disesuaikan <i>d. Schools with adapted infrastructure and materials facilities</i>	2020: 18.1 2021: 32.0 2022: 51.4		Peratus Per cent	Kementerian Pendidikan Malaysia Ministry of Education Malaysia
			e. Sekolah dengan kemudahan air minuman asas <i>e. Schools with basic drinking water facilities</i>	2020: 96.1 2021: 99.6 2022: 99.8		Peratus Per cent	Kementerian Pendidikan Malaysia Ministry of Education Malaysia
			f. Sekolah dengan kemudahan mencuci satu jantina <i>f. Schools with single-sex washing facilities</i>	2020: 99.6 2021: 99.6 2022: 99.3		Peratus Per cent	Kementerian Pendidikan Malaysia Ministry of Education Malaysia
			g. Sekolah dengan kemudahan asas mencuci tangan <i>g. Schools with basic handwashing facilities</i>	2020: 98.3 2021: 100.0 2022: 100.0		Peratus Per cent	Kementerian Pendidikan Malaysia Ministry of Education Malaysia
11	4.b.1 (Proksi)	4.b.1 Jumlah aliran bantuan pembangunan rasmi untuk biasiswa mengikut sektor dan jenis pengajian  4.b.1 Volume of official development assistance flows for scholarships by sector and type of study	Bilangan penerima biasiswa dari organisasi luar negara <i>Number of foreign scholarships recipients</i>	2020: 37 2021: 31 2022: 36		Bilangan Number	Jabatan Perkhidmatan Awam, Malaysia Public Service Department, Malaysia
12	4.c.1	4.c.1 Peratusan guru dengan kelayakan minimum yang diperlukan, mengikut tahap pendidikan  4.c.1 Proportion of teachers with the minimum required qualifications, by education level	a. Guru dengan latihan perguruan minimum yang terancang bagi pra sekolah <i>a. Teachers with minimum organised teacher training of pre-primary</i>	2020: 100.0 2021: 36.7 2022: 54.4		Peratus Per cent	Kementerian Pendidikan Malaysia Ministry of Education Malaysia
			b. Guru dengan latihan perguruan minimum yang terancang bagi sekolah rendah <i>b. Teachers with minimum organised teacher training of primary</i>	2020: 98.2 2021: 97.7 2022: 98.2		Peratus Per cent	Kementerian Pendidikan Malaysia Ministry of Education Malaysia
			c. Guru dengan latihan perguruan minimum yang terancang bagi sekolah menengah <i>c. Teachers with minimum organised teacher training of secondary</i>	2020: 97.9 2021: 98.3 2022: 99.2		Peratus Per cent	Kementerian Pendidikan Malaysia Ministry of Education Malaysia

Bil. No.	Indikator Tersedia/ Available	Indikator SDG	Penerangan Indikator Description of Indicators	Tahun Year	Pencapaian Achievement	Unit	Sumber Sources
<b>Matlamat 5: Kesaksamaan gender</b> <b>Goal 5: Gender equality</b>							
1	5.1.1	5.1.1 Sama ada rangka kerja undang-undang disediakan untuk menggalakkan, menguatkuasakan dan memantau kesaksamaan gender tanpa diskriminasi, atau sebaliknya	Rangka kerja undang-undang yang disediakan untuk menggalakkan, menguatkuasakan dan memantau kesaksamaan gender: <i>Legal frameworks that promote, enforce and monitor gender equality</i>	2018: 33.3 2020: 33.3 2022: 33.3		Peratus Per cent	Pangkalan Data SDG Global (Kementerian Pembangunan Wanita, Keluarga dan Masyarakat) SDG Global Database (Ministry of Women, Family & Community Development)
	5.1.1	5.1.1 Whether or not legal frameworks are in place to promote, enforce and monitor equality and non-discrimination on the basis of sex	<b>a. Bidang 1: Kerangka undang-undang dan kehidupan awam yang menyeluruh</b> <i>a. Area 1: Overarching legal frameworks and public life</i>				
			<b>b. Bidang 2: Keganasan terhadap wanita</b> <i>b. Area 2: Violence against women</i>	2018: 75.0 2020: 75.0 2022: 66.7		Peratus Per cent	Pangkalan Data SDG Global (Kementerian Pembangunan Wanita, Keluarga dan Masyarakat) SDG Global Database (Ministry of Women, Family & Community Development)
			<b>c. Bidang 3: Faedah pekerjaan dan ekonomi</b> <i>c. Area 3: Employment and economic benefits</i>	2018: 30.0 2020: 30.0 2022: 40.0		Peratus Per cent	Pangkalan Data SDG Global (Kementerian Pembangunan Wanita, Keluarga dan Masyarakat) SDG Global Database (Ministry of Women, Family & Community Development)
			<b>d. Bidang 4: Perkahwinan dan keluarga</b> <i>d. Area 4: Marriage and family</i>	2018: 63.6 2020: 63.6 2022: 63.6		Peratus Per cent	Pangkalan Data SDG Global (Kementerian Pembangunan Wanita, Keluarga dan Masyarakat) SDG Global Database (Ministry of Women, Family & Community Development)
2	5.2.1	5.2.1 Peratusan wanita dan gadis yang pernah berpasangan berumur 15 tahun ke atas dan mengalami keganasan fizikal, seksual atau psikologi oleh pasangan intim atau bekas pasangan dalam tempoh 12 bulan terdahulu, mengikut bentuk keganasan dan umur	Wanita dan gadis yang pernah berpasangan berumur 15 tahun ke atas dan mengalami keganasan fizikal, seksual atau psikologi oleh pasangan intim atau bekas pasangan dalam tempoh 12 bulan terdahulu <i>Ever-partnered women and girls aged 15 years and older subjected to physical, sexual or psychological violence by a current or former intimate partner in the previous 12 months</i>	2022: 4.4		Peratus Per cent	Laporan Tinjauan Kebangsaan Kesihatan dan Morbiditi, 2022 Kementerian Kesihatan Malaysia National Health and Morbidity Survey Report, 2022 Ministry of Health Malaysia

Bil. Tersedia/ No. Available indicators	Indikator Indikator SDG SDG Indicators	Penerangan Indikator Description of Indicators	Tahun Year	Pencapaian Achievement	Unit	Sumber Sources
3	<b>5.2.2</b> Peratusan wanita dan gadis berumur 15 tahun ke atas yang mengalami keganasan seksual oleh orang selain pasangan intim dalam tempoh 12 bulan terdahulu, mengikut umur dan tempat kejadian  <b>5.2.2 (Proksi)</b> (Proxy) <i>5.2.2 Proportion of women and girls aged 15 years and older subjected to sexual violence by persons other than an intimate partner in the previous 12 months, by age and place of occurrence</i>	<b>Mangsa kesalahan seksual</b> <i>Sexual offence victims</i>	2020: 2,724 2021: 2,703 2022: 2,826		<b>Bilangan</b> <i>Number</i>	<b>Polis Diraja Malaysia</b> <i>Royal Malaysia Police</i>
4	<b>5.3.1</b> Peratusan wanita berumur 20-24 tahun yang telah berkahwin atau berada dalam sebuah ikatan sebelum berumur 15 tahun dan sebelum berumur 18 tahun  <i>5.3.1 Proportion of women aged 20-24 years who were married or in a union before age 15 and before age 18</i>	<b>Wanita berumur 20 tahun yang telah berkahwin sebelum berusia 18 tahun</b> <i>Proportion of women aged 20 years who were married before age 18</i>	2020: 0.6 2021: 0.6 2022: 0.6		<b>Peratus</b> <i>Per cent</i>	<b>Jabatan Perangkaan Malaysia</b> <i>Department of Statistics Malaysia</i>
		<b>Wanita berumur 21 tahun yang telah berkahwin sebelum berusia 18 tahun</b> <i>Proportion of women aged 21 years who were married before age 18</i>	2020: 0.4 2021: 0.6 2022: 0.6		<b>Peratus</b> <i>Per cent</i>	<b>Jabatan Perangkaan Malaysia</b> <i>Department of Statistics Malaysia</i>
		<b>Wanita berumur 22 tahun yang telah berkahwin sebelum berusia 18 tahun</b> <i>Proportion of women aged 22 years who were married before age 18</i>	2020: - 2021: 0.4 2022: 0.6		<b>Peratus</b> <i>Per cent</i>	<b>Jabatan Perangkaan Malaysia</b> <i>Department of Statistics Malaysia</i>
		<b>Wanita berumur 23 tahun yang telah berkahwin sebelum berusia 18 tahun</b> <i>Proportion of women aged 23 years who were married before age 18</i>	2020: - 2021: - 2022: 0.4		<b>Peratus</b> <i>Per cent</i>	<b>Jabatan Perangkaan Malaysia</b> <i>Department of Statistics Malaysia</i>
		<b>Wanita berumur 24 tahun yang telah berkahwin sebelum berusia 18 tahun</b> <i>Proportion of women aged 24 years who were married before age 18</i>	2020: - 2021: - 2022: -		<b>Peratus</b> <i>Per cent</i>	<b>Jabatan Perangkaan Malaysia</b> <i>Department of Statistics Malaysia</i>
5	<b>5.5.1</b> Peratusan kerusi yang disandang oleh wanita dalam (a) parlimen negara dan (b) kerajaan tempatan  <i>5.5.1 Proportion of seats held by women in (a) national parliaments and (b) local governments</i>	<b>a. Kerusi yang disandang oleh wanita dalam Dewan Negara</b> <i>a. Seats held by women in Senate</i>	2020: 13.8 2021: 18.2 2022: 14.8		<b>Peratus</b> <i>Per cent</i>	<b>i. Parlimen Malaysia</b> <b>ii. Jabatan Kerajaan Tempatan</b> <i>i. Parliament of Malaysia</i> <i>ii. Local Government Department</i>

Bil. Indikator Tersedia/ No. Available indicators	Indikator SDG SDG Indicators	Penerangan Indikator Description of Indicators	Tahun Year	Pencapaian Achievement	Unit	Sumber Sources
5.5.1	<b>5.5.1 Peratusan kerusi yang disandang oleh wanita dalam (a) parlimen negara dan (b) kerajaan tempatan</b>  <i>5.5.1 Proportion of seats held by women in (a) national parliaments and (b) local governments</i>	<b>b. Kerusi yang disandang oleh wanita dalam Dewan Rakyat</b> <i>b. Seats held by women in House of Representatives</i>	2020: 14.4 2021: 14.9 2022: 13.5		Peratus Per cent	i. Parlimen Malaysia ii. Jabatan Kerajaan Tempatan <i>i. Parliament of Malaysia ii. Local Government Department</i>
6	<b>5.5.2 Peratusan wanita dalam jawatan pengurusan</b>  <i>5.5.2 Proportion of women in managerial positions</i>	<b>Wanita dalam jawatan pengurusan</b> <i>Women in managerial positions</i>	2020: 24.8 2021: 24.0 2022: 24.6		Peratus Per cent	Survei Tenaga Buruh, Jabatan Perangkaan Malaysia <i>Labour Force Survey, Department of Statistics Malaysia</i>
7	<b>5.6.1 Peratusan wanita berumur 15-49 tahun yang membuat keputusan sendiri berkaitan hubungan seksual, penggunaan alat pencegah kehamilan dan penjagaan kesihatan reproduktif</b>  <i>5.6.1 Proportion of women aged 15-49 years who make their own informed decisions regarding sexual relations, contraceptive use and reproductive health care</i>	<b>Wanita pada umur reproduktif yang menggunakan alat pencegah kehamilan</b> <i>Women a in the reproductive age who use contraceptive use</i>	2014: 89.3		Peratus Per cent	Lembaga Penduduk dan Pembangunan Keluarga Negara <i>National Population and Family Development Board</i>
8	<b>5.6.2 Bilangan negara dengan undang-undang dan peraturan yang menjamin akses penuh dan setara bagi wanita dan lelaki berumur 15 tahun dan ke atas mengenai penjagaan kesihatan, maklumat dan pendidikan terhadap seksual dan reproduktif</b>  <i>5.6.2 Number of countries with laws and regulations that guarantee full and equal access to women and men aged 15 years and older to sexual and reproductive health care, information and education</i>			Malaysia mempunyai dasar Kesihatan Sosial dan Reproduksi Remaja (ASRH) untuk memastikan akses remaja ke maklumat dan pendidikan kesihatan pembiakan. <i>Malaysia has Adolescent Social and Reproductive Health (ASRH) policy to ensure adolescent access to reproductive health information and education.</i>		Lembaga Penduduk dan Pembangunan Keluarga Negara <i>National Population and Family Development Board</i>
9	<b>5.a.2 Peratusan negara dengan rangka kerja undang-undang (termasuk undang-undang adat) yang menjamin hak sama rata wanita terhadap pemilikan dan/atau kawalan tanah</b>  <i>5.a.2 Proportion of countries where the legal framework (including customary law) guarantees women's equal rights to land ownership and/or control</i>			Malaysia mempunyai Perlembagaan Persekutuan melalui Perkara 8 dan Perkara 13 yang tidak mendiskriminasi hak pemilikan tanah terhadap gender dan kaum. Peruntukan seksyen 43 Kanun Tanah Negara [Akta 828] juga menyatakan semua orang yang bukan minor boleh memiliki tanah. <i>Malaysia has a Federal Constitution expressed through Articles 8 and 13, that does not discriminate land ownership rights against gender and race. This is further expressed via Section 43 of the National Land Code [Act 828] that all natural person other than a minor can own land.</i>		Jabatan Ketua Pengarah Tanah dan Galian Persekutuan <i>Department of Director General of Lands and Mines</i>

Bil. No.	Indikator Tersedia/ Available indicators	Indikator SDG	Penerangan Indikator/ Description of Indicators	Tahun/ Year	Pencapaian/ Achievement	Unit	Sumber/ Sources
10	5.b.1	5.b.1 Peratusan individu yang memiliki telefon bimbit, mengikut jantina  5.b.1 Proportion of individuals who own a mobile telephone, by sex	Individu memiliki telefon bimbit <i>Individuals who own a mobile telephone</i>	2020: 96.4 2021: 97.4 2022: 98.2		Peratus <i>Per cent</i>	Jabatan Perangkaan Malaysia <i>Department of Statistics Malaysia</i>
11	5.c.1	5.c.1 Peratusan negara dengan sistem untuk mengesan dan menghebahkan kepada orang awam peruntukan untuk kesaksamaan gender dan pemerksaan wanita  5.c.2 Proportion of countries with systems to track and make public allocations for gender equality and women's empowerment			Malaysia diklasifikasikan sebagai kategori 1: menghampiri keperluan <i>Malaysia is currently classified as category 1: approaches requirement</i>		Pangkalan Data SDG Global (Kementerian Pembangunan Wanita, Keluarga dan Masyarakat) <i>SDG Global Database (Ministry of Women, Family &amp; Community Development)</i>
<b>Matlamat 6: Air bersih dan sanitasi</b> <b>Goal 6: Clean water and sanitation</b>							
1	6.1.1	6.1.1 Peratusan penduduk yang menggunakan perkhidmatan air minuman yang diuruskan dengan selamat  6.1.1 Proportion of population using safely managed drinking water services	Penduduk yang menggunakan perkhidmatan air minuman yang diuruskan dengan selamat <i>Population using safely managed drinking water services</i>	2020: 94.5 2021: 94.7 2022: 94.9		Peratus <i>Per cent</i>	i. Kementerian Sumber Asli, Alam Sekitar dan Perubahan Iklim ii. Suruhanjaya Perkhidmatan Air Negara <i>i. Ministry of Natural Resources, Environment and Climate Change ii. National Water Services Commission</i>
2	6.2.1	6.2.1 Peratusan penduduk yang menggunakan (a) perkhidmatan sanitasi yang diuruskan dengan selamat dan (b) kemudahan mencuci tangan dengan sabun dan air  6.2.1 Proportion of population using (a) safely managed sanitation services and (b) a hand-washing facility with soap and water	Penduduk yang menggunakan perkhidmatan sanitasi yang diuruskan dengan selamat <i>Population using safely managed sanitation services</i>	2016: 99.7 2019: 99.7 2022: 99.9		Peratus <i>Per cent</i>	Survei Pendapatan Isi Rumah dan Kemudahan Asas, Jabatan Perangkaan Malaysia <i>Household Income and Basic Amenities Survey, Department of Statistics Malaysia</i>
3	6.3.1	6.3.1 Peratusan aliran air sisa domestik dan industri dirawat dengan selamat  6.3.1 Proportion of domestic and industrial wastewater flows safely treated	Aliran air sisa domestik dirawat dengan selamat <i>Domestic wastewater flows safely treated</i>	2020: 0.9 2021: 1.1 2022: 1.6		1000 m3 (%)	i. Jabatan Alam Sekitar Malaysia ii. Indah Water Konsortium, Malaysia <i>i. Department of Environment Malaysia ii. Indah Water Konsortium, Malaysia</i>
			Aliran air sisa industri dirawat dengan selamat <i>Industrial wastewater flows safely treated</i>	2020: 99.1 2021: 98.9 2022: 98.4		1000 m3 (%)	i. Kementerian Sumber Asli, Alam Sekitar dan Perubahan Iklim ii. Jabatan Alam Sekitar Malaysia <i>i. Ministry of Natural Resources, Environment and Climate Change ii. Department of Environment Malaysia</i>
4	6.3.2	6.3.2 Peratusan badan air dengan kualiti air ambien yang baik  6.3.2 Proportion of bodies of water with good ambient water quality	Badan air dengan kualiti air ambien yang baik <i>Bodies of water with good ambient water quality</i>	2020: 95.1 2021: 95.1 2022: 95.8		Peratus <i>Per cent</i>	Jabatan Alam Sekitar Malaysia <i>Department of Environment Malaysia</i>

Bil. No.	Indikator Tersedia/ Available indicators	Indikator SDG	Penerangan Indikator Description of Indicators	Tahun Year	Pencapaian Achievement	Unit	Sumber Sources
5	6.4.2	6.4.2 Tahap tekanan air: penyadapan air tawar sebagai sebahagian daripada sumber air tawar yang tersedia	(a) Air Tidak Berhasil (NRW) (Semenanjung Malaysia) (Non Revenue Water (NRW) (Peninsular Malaysia)	2020: 33.8 2021: 33.4 2022: 34.4		(Air terawat yang hilang dalam %) (Treated water lost in %)	Suruhanjaya Perkhidmatan Air Negara National Water Services Commission
		6.4.2 Level of water stress: freshwater withdrawal as a proportion of available freshwater resources	b) Penggunaan Air Domestik (Semenanjung Malaysia) (Domestic Water Consumption (Peninsular Malaysia)	2020: 244 2021: 251 2022: 237		Liter/ kapita/ hari (lcd) Litre/ capita/ day (lcd)	Suruhanjaya Perkhidmatan Air Negara National Water Services Commission
6	6.5.1	6.5.1 Tahap pengurusan sumber air bersepadu 6.5.1 Degree of integrated water resources management	Tahap pengurusan sumber air bersepadu Degree of integrated water resources management	2017: 43.0 2020: 63.0		Peratus Per cent	Pangkalan Data SDG Global (Jabatan Pengairan dan Saliran) SDG Global Database (Department of Irrigation and Drainage)
7	6.5.2	6.5.2 Peratusan kawasan lembangan rentas sempadan dengan perjanjian operasi untuk kerjasama air 6.5.2 Proportion of transboundary basin area with an operational arrangement for water cooperation	Kawasan lembangan rentas sempadan dengan perjanjian operasi untuk kerjasama air Transboundary basin area with an operational arrangement for water cooperation	2020: 2.0 2021: 2.0 2022: 2.0		Peratus Per cent	Kementerian Sumber Asli, Alam Sekitar dan Perubahan Iklim Ministry of Natural Resources, Environment and Climate Change
8	6.a.1	6.a.1 Jumlah bantuan pembangunan rasmi berkaitan dengan air dan sanitasi yang merupakan sebahagian daripada rancangan perbelanjaan yang diselenggarakan oleh kerajaan 6.a.1 Amount of water- and sanitation-related official development assistance that is part of a government-coordinated spending plan	Bantuan pembangunan rasmi berkaitan dengan air dan sanitasi yang merupakan sebahagian daripada rancangan perbelanjaan yang diselenggarakan oleh kerajaan Water- and sanitation-related official development assistance that is part of a government-coordinated spending plan	2019: 28.8 2020: 0.6 2021: 0.6			Pangkalan Data SDG Global SDG Global Database
<b>Matlamat 7: Tenaga mampu milik dan bersih</b> <b>Goal 7: Affordable and clean energy</b>							
1	7.1.1	7.1.1 Peratusan penduduk dengan akses kepada bekalan elektrik 7.1.1 Proportion of population with access to electricity	Akses kepada bekalan elektrik Access to electricity	2016: 99.9 2019: 100.0 2022: 99.7		Peratus Per cent	Survei Pendapatan Isi Rumah dan Kemudahan Asas, Jabatan Perangkaan Malaysia Household Income and Basic Amenities Survey, Department of Statistics Malaysia
2	7.1.2	7.1.2 Peratusan penduduk dengan pergantungan utama kepada bahan api dan teknologi bersih 7.1.2 Proportion of population with primary reliance on clean fuels and technology	Isi rumah di tempat kediaman terpilih yang memiliki peralatan dapur masak gas/ elektrik Households by selected household gas/ electric stove equipment owned	2016: 98.3 2019: 97.6 2022: 98.8		Peratus Per cent	Survei Pendapatan Isi Rumah dan Kemudahan Asas, Jabatan Perangkaan Malaysia Household Income and Basic Amenities Survey, Department of Statistics Malaysia
3	7.2.1	7.2.1 Sumbangan tenaga boleh baharu dalam jumlah penggunaan tenaga akhir 7.2.1 Renewable energy share in the total final energy consumption	Sumbangan tenaga boleh baharu dalam jumlah penggunaan tenaga akhir Renewable energy share in the total final energy consumption	2019: 1.0 2020: 1.4 2021 <sup>P</sup> : 1.4		Peratus Per cent	Suruhanjaya Tenaga Energy Commission

Bil. No.	Indikator Tersedia/ Available indicators	Indikator SDG	Penerangan Indikator/ Description of Indicators	Tahun/ Year	Pencapaian/ Achievement	Unit	Sumber/ Sources
4	7.3.1	7.3.1 Intensiti tenaga yang diukur dari segi tenaga primer dan KDNK  7.3.1 Energy intensity measured in terms of primary energy and GDP	Intensiti tenaga Energy intensity	2019: 69.2 2020: 70.0 2021 <sup>P</sup> : 67.9		toe/KDNK pada harga malar 2015 (RM juta) toe/GDP at constant price 2015 (RM Million)	Suruhanjaya Tenaga Energy Commission
5	7.b.1	7.b.1 Kapasiti penjana tenaga boleh baharu yang dipasang di negara membangun (dalam watt per kapita)  7.b.1 Installed renewable energy-generating capacity in developing countries (in watts per capita)	Kapasiti penjana tenaga boleh baharu yang dipasang di negara membangun (dalam watt per kapita) Installed renewable energy-generating capacity in developing countries (in watts per capita)	2019: 238.9 2020: 251.7 2021 <sup>P</sup> : 259.6		Watt per kapita Watts per capita	Suruhanjaya Tenaga Energy Commission
<b>Matlamat 8: Pekerjaan yang sesuai dan pertumbuhan ekonomi</b> <b>Goal 8: Decent work and economic growth</b>							
1	8.1.1 (Proksi) (Proxy)	8.1.1 Kadar pertumbuhan tahunan KDNK sebenar per kapita  8.1.1 Annual growth rate of real GDP per capita	Kadar pertumbuhan tahunan KDNK sebenar per kapita Annual growth rate of real GDP per capita	2020 <sup>1</sup> : -5.2 2021 <sup>P</sup> : 2.9 2022 <sup>P</sup> : 8.2		Peratus Per cent	Akaun Negara Tahunan Keluaran Dalam Negeri Kasar (KDNK), Jabatan Perangkaan Malaysia Annual National Accounts Gross Domestic Product (GDP), Department of Statistics Malaysia
2	8.2.1	8.2.1 Kadar pertumbuhan tahunan KDNK sebenar bagi setiap pekerja  8.2.1 Annual growth rate of real GDP per employed person	Kadar pertumbuhan tahunan KDNK sebenar bagi setiap pekerja Annual growth rate of real GDP per employed person	2020: -5.3 2021 <sup>P</sup> : 2.0 2022 <sup>P</sup> : 5.4		Peratus Per cent	Produktiviti Buruh Suku Kedua 2023, Jabatan Perangkaan Malaysia Labour Productivity Second Quarter 2023, Department of Statistics Malaysia
3	8.3.1 (Proksi) (Proxy)	8.3.1 Peratusan guna tenaga informal dalam jumlah guna tenaga mengikut sektor dan jantina  8.3.1 Proportion of informal employment in total employment, by sector and sex	Sumbangan guna tenaga dalam sektor informal Share of employment in the informal sector	2017: 10.8 2019: 9.3 2021: 9.6		Peratus Per cent	Survei Sektor Informal, Jabatan Perangkaan Malaysia Informal Sector Survey, Department of Statistics Malaysia
4	8.4.2	8.4.2 Penggunaan bahan dalam negara, penggunaan bahan dalam negara per kapita dan penggunaan bahan dalam negara per KDNK 8.4.2 Domestic material consumption, domestic material consumption per capita, and domestic material consumption per GDP	Bahan api fosil Fossil fuel	2019: 52,188 2020: 43,278 2021: 43,112		Kilotonnes of oil equivalent (ktoe)	Suruhanjaya Tenaga Energy Commission
			Bahan api fosil Fossil fuel	2019: 1.60 2020: 1.33 2021: 1.32		Toe per kapita Toe per capita	Suruhanjaya Tenaga Energy Commission
			Bahan api fosil Fossil fuel	2019: 36.6 2020: 32.2 2021: 31.0		Per KDNK Per GDP	Suruhanjaya Tenaga Energy Commission
5	8.5.1 (Proksi/ proxy)	8.5.1 Purata pendapatan mengikut jam bagi pekerja, mengikut jantina, umur, pekerjaan, dan orang kurang upaya 8.5.1 Average hourly earnings of employees, by sex, age, occupation and persons with disabilities	Purata gaji dan upah bulanan pekerja Mean monthly salaries & wages of employees	2020: 2,933 2021: 3,037 2022: 3,212		RM RM	Survei Gaji dan Upah, Jabatan Perangkaan Malaysia Salaries and Wages Survey, Department of Statistics Malaysia

Bil. No.	Indikator Tersedia Available indicators	Indikator SDG SDG Indicators	Penerangan Indikator Description of Indicators	Tahun Year	Pencapaian Achievement	Unit	Sumber Sources
6	8.5.2	8.5.2 Kadar pengangguran, mengikut jantina, umur dan orang kurang upaya <i>8.5.2 Unemployment rate, by sex, age and persons with disabilities</i>	Kadar pengangguran <i>Unemployment rate</i>	2020: 4.5 2021: 4.6 2022: 3.9		Peratus <i>Per cent</i>	Survei Tenaga Buruh, Jabatan Perangkaan Malaysia <i>Labour Force Survey, Department of Statistics Malaysia</i>
7	8.6.1	8.6.1 Peratusan belia (berumur 15-24 tahun) bukan dalam pendidikan, pekerjaan atau latihan <i>8.6.1 Proportion of youth (aged 15-24 years) not in education, employment or training</i>	Belia bukan dalam pendidikan, pekerjaan atau latihan <i>Youth not in education, employment or training</i>	2020: 13.6 2021: 9.3 2022: 10.2		Peratus <i>Per cent</i>	Survei Tenaga Buruh, Jabatan Perangkaan Malaysia <i>Labour Force Survey, Department of Statistics Malaysia</i>
8	8.8.1	8.8.1 Kecederaan maut dan bukan maut pekerja bagi setiap 100,000 pekerja mengikut jantina dan status migran <i>8.8.1 Fatal and non-fatal occupational injuries per 100,000 workers, by sex and migrant status</i>	a. Kadar kecederaan pekerja <i>a. Occupational injury rate</i>	2020: 218 2021: 143 2022: 222		Bagi setiap 100,000 pekerja <i>Per 100,000 workers</i>	Jabatan Keselamatan dan Kesihatan Pekerjaan Malaysia <i>Department of Occupational Safety and Health Malaysia</i>
	8.8.1	8.8.1 Kecederaan maut dan bukan maut pekerja bagi setiap 100,000 pekerja mengikut jantina dan status migran <i>8.8.1 Fatal and non-fatal occupational injuries per 100,000 workers, by sex and migrant status</i>	b. Kadar kecederaan maut pekerja <i>a. Fatal injury rate</i>	2020: 2.09 2021: 2.00 2022: 2.06		Bagi setiap 100,000 pekerja <i>Per 100,000 workers</i>	Jabatan Keselamatan dan Kesihatan Pekerjaan Malaysia <i>Department of Occupational Safety and Health Malaysia</i>
			c. Kadar kecederaan bukan maut pekerja <i>a. Non-fatal injury rate</i>	2020: 216 2021: 141 2022: 220		Bagi setiap 100,000 pekerja <i>Per 100,000 workers</i>	Jabatan Keselamatan dan Kesihatan Pekerjaan Malaysia <i>Department of Occupational Safety and Health Malaysia</i>
9	8.8.2	8.8.2 Tahap kepatuhan nasional terhadap hak pekerja (kebebasan berserikat dan perundingan bersama) berdasarkan sumber tekstual dan undang-undang nasional Organisasi Buruh Antarabangsa (ILO), mengikut jantina dan status migran <i>8.8.2 Level of national compliance of labour rights (freedom of association and collective bargaining) based on International Labour Organization (ILO) textual sources and national legislation, by sex and migrant status</i>	Tahap kepatuhan nasional terhadap hak pekerja (kebebasan berserikat dan perundingan bersama) berdasarkan sumber tekstual dan undang-undang nasional Organisasi Buruh Antarabangsa (ILO), mengikut jantina dan status migran <i>Level of national compliance of labour rights (freedom of association and collective bargaining) based on International Labour Organization (ILO) textual sources and national legislation, by sex and migrant status</i>	2019: 7.7 2020: 7.0 2021: 7.0		Markah Score	Pangkalan Data SDG Global (Kementerian Sumber Manusia) <i>SDG Global Database (Ministry of Human Resources Malaysia)</i>
10	8.9.1	8.9.1 KDNK daripada pelancongan langsung sebagai sebahagian daripada jumlah KDNK dan kadar pertumbuhan <i>8.9.1 Tourism direct GDP as a proportion of total GDP and in growth rate</i>	Keluaran Dalam Negeri Kasar Pelancongan (KDNKPL) sebagai sebahagian daripada jumlah KDNK dan kadar pertumbuhan <i>Tourism Direct Gross Domestic Product (TDGDP) as a proportion of total GDP and in growth rate</i>	2020: 2.0 2021 <sup>a</sup> : 0.7 2022 <sup>b</sup> : 2.7		Peratus <i>Per cent</i>	Akaun Satelit Pelancongan, Jabatan Perangkaan Malaysia <i>Tourism Satellite Account, Department of Statistics Malaysia</i>

Bil. No.	Indikator Tersedia / Available indicators	Indikator SDG / SDG Indicators	Penerangan Indikator / Description of Indicators	Tahun / Year	Pencapaian / Achievement	Unit	Sumber / Sources
	8.9.1	8.9.1 KDNK daripada pelancongan langsung sebagai sebahagian daripada jumlah KDNK dan kadar pertumbuhan <i>8.9.1 Tourism direct GDP as a proportion of total GDP and in growth rate</i>	GVA daripada pelancongan (langsung) sebagai % daripada jumlah GVA <i>Tourism GVA as % of total GVA</i>	2020: 2.0 2021 <sup>f</sup> : 0.8 2022 <sup>g</sup> : 2.7		Peratus / Per cent	Akaun Satelit Pelancongan, Jabatan Perangkaan Malaysia <i>Tourism Satellite Account, Department of Statistics Malaysia</i>
11	8.10.1	8.10.1 (a) Bilangan cawangan bank komersial bagi 100,000 orang dewasa dan (b) mesin juruwang automatik (ATM) bagi 100,000 orang dewasa  <i>8.10.1 (a) Number of commercial bank branches per 100,000 adults and (b) number of automated teller machines (ATMs) per 100,000 adults</i>	a. Bilangan cawangan bank komersial <i>a. Number of commercial bank branches</i>  b. Bilangan mesin juruwang automatik (ATM) <i>b. Number of automated teller machines (ATMs)</i>	2020 <sup>f</sup> : 8.7 2021 <sup>f</sup> : 8.5 2022 <sup>f</sup> : 8.2  2020 <sup>f</sup> : 54.0 2021 <sup>f</sup> : 52.8 2022 <sup>f</sup> : 51.7		Bagi setiap 100,000 orang dewasa / Per 100,000 adults	Bank Negara Malaysia  Bank Negara Malaysia
12	8.10.2	8.10.2 Peratusan orang dewasa (15 tahun dan ke atas) yang memiliki akaun di bank atau institusi kewangan lain atau dengan penyedia perkhidmatan wang bergerak  <i>8.10.2 Proportion of adults (15 years and older) with an account at a bank or other financial institution or with a mobile-money-service provider</i>	Orang dewasa yang memiliki akaun di bank atau institusi kewangan lain atau dengan penyedia perkhidmatan wang bergerak <i>Adults with an account at a financial institution or mobile-money-service provider</i>	2020: 95.9 2021: 95.7 2022: 96.9		Peratus / Per cent	Bank Negara Malaysia
13	8.a.1	8.a.1 Komitmen dan perbelanjaan Bantuan Perdagangan  <i>8.a.1 Aid for Trade commitments and disbursements</i>	Komitmen dan perbelanjaan Bantuan Perdagangan <i>Aid for Trade commitments and disbursements</i>	2019: 8.1 2020: 6.3 2021: 5.5			Pangkalan Data SDG Global <i>SDG Global Database</i>
14	8.b.1	8.b.1 Kewujudan strategi negara yang dibangunkan dan dikendalikan untuk pekerjaan belia, sebagai strategi yang berlainan atau sebahagian daripada strategi pekerjaan negara  <i>8.b.1 Existence of a developed and operationalised national strategy for youth employment, as a distinct strategy or as part of a national employment strategy</i>			Malaysia telah membangunkan dan mengendalikan strategi nasional untuk pekerjaan belia, sebagai strategi yang berbeza atau sebagai sebahagian daripada strategi pekerjaan nasional <i>Malaysia has developed and operationalized national strategy for youth employment, as a distinct strategy or as part of a national employment strategy</i>		Pangkalan Data Global SDG (Kementerian Sumber Manusia, Kementerian Belia dan Sukan & Institut Penyelidikan Pembangunan Belia Malaysia) <i>SDG Global Database (Ministry of Human Resources, Ministry of Youth and Sports Malaysia &amp; Institute for Youth Research Malaysia)</i>
<b>Matlamat 9: Industri, inovasi dan infrastruktur</b> <b>Goal 9: Industry, innovation and infrastructure</b>							
1	9.1.1	9.1.1 Peratusan penduduk luar bandar yang tinggal dalam jarak 2 km dari jalan yang boleh digunakan sepanjang tahun  <i>9.1.1 Proportion of the rural population who live within 2 km of an all-season road</i>	Penduduk luar bandar yang tinggal dalam jarak 2 km dari jalan yang boleh digunakan sepanjang tahun, Semenanjung Malaysia <i>Rural population who live within 2 km of an all-season road, Peninsular Malaysia</i>	2010: 93.1 2020: 92.1		Peratus / Per cent	Banci Penduduk dan Perumahan Malaysia 2010 dan 2020, Jabatan Perangkaan Malaysia <i>Population and Housing Census of Malaysia 2010 and 2020, Department of Statistics Malaysia</i>

Bil. No.	Indikator Tersedia/ Available indicators	Indikator SDG	Penerangan Indikator Description of Indicators	Tahun Year	Pencapaian Achievement	Unit	Sumber Sources
2	9.1.2	9.1.2 Jumlah penumpang dan barangan, mengikut jenis pengangkutan  9.1.2 Passenger and freight volumes, by mode of transport	a. Bilangan penumpang mengikut perkhidmatan keretapi <i>a. Number of passengers by rails services</i>	2020: 1.04 2021: 0.3 2022: 2.68		Juta Million	Keretapi Tanah Melayu Berhad <i>Malayan Railways Limited</i>
			b. Bilangan penumpang di lapangan terbang <i>b. Number of passengers at airport</i>	2020 <sup>f</sup> : 26.79 2021 <sup>f</sup> : 11.02 2022: 54.74		Juta Million	Kementerian Pengangkutan Malaysia <i>Ministry of Transport Malaysia</i>
			c. Jumlah barangan dan kontena dikendalikan oleh KTMB <i>c. Freight volumes and containers handled by KTMB</i>	2020: 4,551 2021: 4,793 2022: 6,014		Tan metrik ('000) Tonnes ('000)	Keretapi Tanah Melayu Berhad <i>Malayan Railways Limited</i>
			d. Jumlah kontena dikendalikan oleh KTMB <i>d. Containers handled by KTMB</i>	2020: 198,857 2021: 224,444 2022: 324,764		Teu	Keretapi Tanah Melayu Berhad <i>Malayan Railways Limited</i>
			e. Kargo dikendalikan mengikut lapangan terbang <i>e. Cargo handled by airport</i>	2020: 789,091 2021: 1,008,074 2022: 1,060,527		Tan metrik Tonnes	Kementerian Pengangkutan Malaysia <i>Ministry of Transport Malaysia</i>
			f. Hasil kargo mengikut pelabuhan <i>f. Cargo throughput by port</i>	2020: 564,329 2021: 591,489 2022: 567,644		Tan metrik ('000) Tonnes ('000)	Kementerian Pengangkutan Malaysia <i>Ministry of Transport Malaysia</i>
3	9.2.1 (Proksi) (Proxy)	9.2.1 Nilai tambah pembuatan sebagai sebahagian daripada KDNK dan per kapita <i>9.2.1 Manufacturing value added as a proportion of GDP and per capita</i>	Nilai tambah pembuatan per kapita <i>Manufacturing value added per capita</i>	2020 <sup>f</sup> : 9,480 2021 <sup>f</sup> : 10,340 2022 <sup>p</sup> : 11,136		Per kapita (RM) Per capita (RM)	Jabatan Perangkaan Malaysia <i>Department of Statistics Malaysia</i>
4	9.2.2	9.2.2 Guna tenaga sektor pembuatan sebagai sebahagian daripada jumlah keseluruhan guna tenaga <i>9.2.2 Manufacturing employment as a proportion of total employment</i>	Sumbangan guna tenaga dalam sektor pembuatan sebagai sebahagian daripada jumlah keseluruhan employment <i>Manufacturing employment as a proportion of total employment</i>	2020: 16.7 2021: 16.6 2022: 16.8		Peratus Per cent	Survei Tenaga Buruh, Jabatan Perangkaan Malaysia <i>Labour Force Survey, Department of Statistics Malaysia</i>
5	9.3.1	9.3.1 Peratusan industri berskala kecil dalam nilai ditambah industri keseluruhan <i>9.3.1 Proportion of small-scale industries in total industry value added</i>	Sumbangan nilai ditambah pembuatan PKS terhadap KDNK <i>Share manufacturing value added of SMEs to GDP</i>	2020 <sup>f</sup> : 34.5 2021 <sup>p</sup> : 34.2 2022 <sup>p</sup> : 33.5		Peratus Per cent	Jabatan Perangkaan Malaysia <i>Department of Statistics Malaysia</i>
6	9.3.2	9.3.2 Peratusan industri berskala kecil dengan pinjaman atau kredit <i>9.3.2 Proportion of small-scale industries with a loan or line of credit</i>	Perusahaan Kecil dan Sederhana (PKS) dengan pinjaman atau kredit <i>Small and Medium Enterprise (SME) with a loan or line of credit</i>	2015: 53.8		Peratus Per cent	Jabatan Perangkaan Malaysia <i>Department of Statistics Malaysia</i>
7	9.4.1 (Proksi) (Proxy)	9.4.1 Pelepasan CO2 per unit nilai tambah <i>9.4.1 CO2 emission per unit of value added</i>	Pelepasan eq CO2 <i>CO2 eq emissions</i>	2017: 316.6 2018: 320.9 2019: 330.4		Tan metrik (juta) Metric tons (million)	Kementerian Sumber Asli, Alam Sekitar dan Perubahan Iklim <i>Ministry of Natural Resources, Environment and Climate Change</i>

KEMAJUAN SDG DI MALAYSIA  
SDG PERFORMANCE IN MALAYSIA

Bil. Tersedia/ No. Available indicators	Indikator Indikator SDG SDG Indicators	Penerangan Indikator Description of Indicators	Tahun Year	Pencapaian Achievement	Unit	Sumber Sources
8	<b>9.5.1</b> Perbelanjaan penyelidikan dan pembangunan sebagai sebahagian daripada KDNK  9.5.1 Research and development expenditure as a proportion of GDP	Perbelanjaan penyelidikan dan pembangunan sebagai sebahagian daripada KDNK <i>Research and development expenditure as a proportion of GDP</i>	2016: 1.4 2018: 1.0 2020: 1.0		Peratus <i>Per cent</i>	Kementerian Sains, Teknologi dan Inovasi <i>Ministry of Science, Technology and Innovation</i>
9	<b>9.5.2</b> Penyelidik (bersamaan sepenuh masa) bagi setiap sejuta penduduk  9.5.2 Researchers (in full-time equivalent) per million inhabitants	Penyelidik bagi setiap sejuta penduduk <i>Researchers per million inhabitants</i>	2016: 2,325 2018: 2,127 2020: 704		Bilangan <i>Number</i>	Kementerian Sains, Teknologi dan Inovasi <i>Ministry of Science, Technology and Innovation</i>
10	<b>9.a.1</b> Jumlah sokongan antarabangsa rasmi (bantuan pembangunan rasmi berserta aliran rasmi lain) bagi infrastruktur  9.a.1 Total official international support (official development assistance plus other official flows) to infrastructure	Sokongan antarabangsa rasmi (bantuan pembangunan rasmi berserta aliran rasmi lain) bagi infrastruktur <i>Official international support (official development assistance plus other official flows) to infrastructure</i>	2019: 1.2 2020: 7.1 2021: 113.1		Bilangan <i>Number</i>	Pangkalan Data SDG Global <i>SDG Global Database</i>
11	<b>9.b.1</b> Peratusan nilai ditambah industri berteknologi tinggi dan sederhana dalam nilai ditambah keseluruhan  9.b.1 Proportion of medium and high-tech industry value added in total value added	Nilai ditambah industri berteknologi sederhana dan tinggi dalam nilai ditambah keseluruhan pembuatan (pada harga malar) <i>Medium and high-tech industry value added ratio in total manufacturing value added (at constant prices)</i>	2020 <sup>f</sup> : 47.1 2021 <sup>g</sup> : 47.9 2022 <sup>g</sup> : 49.8		Nilai ditambah (RM juta) <i>Value added (RM million)</i>	Jabatan Perangkaan Malaysia <i>Department of Statistics Malaysia</i>
12	<b>9.c.1</b> Peratusan penduduk yang diliputi oleh rangkaian mudah alih, mengikut teknologi  9.c.1 Proportion of population covered by a mobile network, by technology	Penduduk yang diliputi oleh rangkaian mudah alih mengikut teknologi <i>Population covered by a mobile network</i>	2020: 96.7 2021: 98.5 2022: 98.6		Peratus <i>Per cent</i>	Suruhanjaya Komunikasi dan Multimedia Malaysia <i>Malaysian Communication and Multimedia Commission</i>
<b>Matlamat 10: Mengurangkan ketidaksamaan</b> <b>Goal 10: Reduced inequalities</b>						
1	<b>10.1.1</b> Kadar pertumbuhan perbelanjaan atau pendapatan isi rumah per kapita dalam kalangan 40 peratus dan jumlah penduduk  4.1.1 Growth rates of household expenditure or income per capita among the bottom 40 per cent of the population and the total population	Kadar pertumbuhan tahunan dikompaun bagi kumpulan isi rumah terendah 40 peratus dan jumlah penduduk <i>Compounded annual growth rate among Bottom 40 per cent of the population and the total population</i>	2016: 5.8 2019: 3.4 2022: 2.5		Peratus <i>Per cent</i>	Survei Pendapatan dan Perbelanjaan Isi Rumah, Jabatan Perangkaan Malaysia <i>Household Income and Expenditure Survey, Department of Statistics Malaysia</i>
2	<b>10.2.1 (Proksi)</b> Peratusan penduduk yang hidup di bawah 50 peratus daripada pendapatan penengah, mengikut jantina, umur dan orang kurang upaya  10.2.1 Proportion of people living below 50 per cent of median income, by sex, age and persons with disabilities	Isi rumah di bawah 50 peratus daripada pendapatan penengah <i>Households below 50 per cent of median income</i>	2016: 15.9 2019: 16.9 2022: 16.6		Peratus <i>Per cent</i>	Survei Pendapatan Isi Rumah dan Kemudahan Asas, Jabatan Perangkaan Malaysia <i>Household Income and Basic Amenities Survey, Department of Statistics Malaysia</i>

Bil. No.	Indikator Tersedia/ Available Indicators	Indikator SDG	Penerangan Indikator/ Description of Indicators	Tahun/ Year	Pencapaian/ Achievement	Unit	Sumber/ Sources
3	10.4.1	10.4.1 Sumbangan buruh dalam KDNK <i>10.4.1 Labour share of GDP</i>	Pampasan pekerja mengikut jenis aktiviti ekonomi pada harga semasa <i>Compensation of employees by kind of economic activity at current prices</i>	2020: 37.4 2021 <sup>a</sup> : 35.1 2022 <sup>a</sup> : 32.4		Peratus <i>Per cent</i>	Akaun Negara Keluaran Dalam Negeri Kasar Kaedah Pendapatan, Jabatan Perangkaan Malaysia <i>National Accounts Gross Domestic Product Income Approach, Department of Statistics Malaysia</i>
4	10.5.1	10.5.1 Penunjuk Kestabilan Kewangan (FSI) <i>10.5.1 Financial Soundness Indicators</i>	a. Modal kumpulan 1 kepada aset <i>a. Tier 1 capital to assets</i>	2020: 9.0 2021: 8.8 2022: 7.5		Peratus <i>Per cent</i>	Bank Negara Malaysia
			b. Modal kumpulan 1 kepada aset berlawanan risiko <i>b. Tier 1 capital to risk-weighted assets</i>	2020: 15.7 2021: 16.0 2022: 15.8		Peratus <i>Per cent</i>	Bank Negara Malaysia
			c. Pinjaman tidak dibayar bersih daripada peruntukan kepada modal <i>c. Nonperforming loans net of provisions to capital</i>	2020: 5.5 2021: 6.1 2022: 6.3		Peratus <i>Per cent</i>	Bank Negara Malaysia
			d. Pinjaman tidak dibayar kepada jumlah pinjaman kasar <i>d. Nonperforming loans to total gross loans</i>	2020: 1.6 2021: 1.7 2022: 1.7		Peratus <i>Per cent</i>	Bank Negara Malaysia
			e. Pulangan atas aset <i>e. Return on assets</i>	2020: 1.1 2021: 1.2 2022: 1.5		Peratus <i>Per cent</i>	Bank Negara Malaysia
			f. Nisbah perlindungan mudah tunai <i>f. Liquidity coverage ratio</i>	2020: 148.2 2021: 153.4 2022: 153.9		Peratus <i>Per cent</i>	Bank Negara Malaysia
			g. Kewangan terbuka bersih dalam pertukaran asing kepada modal <i>g. Net open position in foreign exchange to capital</i>	2020 <sup>f</sup> : 5.3 2021 <sup>f</sup> : 4.2 2022: 3.5		Peratus <i>Per cent</i>	Bank Negara Malaysia
5	10.6.1	10.6.1 Peratusan anggota dan hak mengundi negara membangun dalam organisasi antarabangsa <i>10.6.1 Proportion of members and voting rights of developing countries in international organizations</i>	Anggota dalam Organisasi Antarabangsa (United Nations General Assembly) <i>Members In International Organisations (United Nations General Assembly)</i>	2020: 0.5 2021: 0.5 2022: 0.5		Peratus <i>Per cent</i>	Pangkalan Data SDG Global (Kementerian Luar Negeri) <i>SDG Global Database (Ministry of Foreign Affairs)</i>
			Anggota dalam Organisasi Antarabangsa (International Monetary Fund) <i>Members In International (International Monetary Fund)</i>	2020: 0.5 2021: 0.5 2022: 0.5		Peratus <i>Per cent</i>	Pangkalan Data SDG Global (Kementerian Luar Negeri) <i>SDG Global Database (Ministry of Foreign Affairs)</i>
			Anggota dalam Organisasi Antarabangsa (International Bank for Reconstruction and Development) <i>Members In International Organisations (International Bank for Reconstruction and Development)</i>	2020: 0.5 2021: 0.5 2022: 0.5		Peratus <i>Per cent</i>	Pangkalan Data SDG Global (Kementerian Luar Negeri) <i>SDG Global Database (Ministry of Foreign Affairs)</i>

Bil. Tersedia/ No. Available	Indikator Bil. Tersedia/ Indikator SDG	Penerangan Indikator/ Description of Indicators	Tahun/ Year	Pencapaian/ Achievement	Unit	Sumber/ Sources
10.6.1	10.6.1 Peratusan anggota dan hak mengundi negara membangun dalam organisasi antarabangsa	Anggota dalam Organisasi Antarabangsa International Finance Corporation <i>Members In International Organisations (International Finance Corporation)</i>	2020: 0.5 2021: 0.5 2022: 0.5		Peratus <i>Per cent</i>	Pangkalan Data SDG Global (Kementerian Luar Negeri) <i>SDG Global Database (Ministry of Foreign Affairs)</i>
	10.6.1 Proportion of members and voting rights of developing countries in international organizations	Anggota dalam Organisasi (Antarabangsa Asian Development Bank) <i>Members In International Organisations (Asian Development Bank)</i>	2020: 1.5 2021: 1.5 2022: -		Peratus <i>Per cent</i>	Pangkalan Data SDG Global (Kementerian Luar Negeri) <i>SDG Global Database (Ministry of Foreign Affairs)</i>
		Anggota dalam Organisasi Antarabangsa (World Trade Organisation) <i>Members In International Organisations (World Trade Organisation)</i>	2020: 0.6 2021: 0.6 2022: 0.6		Peratus <i>Per cent</i>	Pangkalan Data SDG Global (Kementerian Luar Negeri) <i>SDG Global Database (Ministry of Foreign Affairs)</i>
6	10.7.2 Bilangan negara dengan dasar migrasi yang memudahkan migrasi dan pergerakan orang yang teratur, selamat, berkala dan bertanggungjawab			Dua (2) akta berkaitan indikator SDG 10.7.2 iaitu i. Akta Imigresen 1959/63; dan ii. Akta Antipemerdagangan Orang dan Antipenyeludupan Migran 2007 <i>Two (2) acts related to SDG 10.7.2 indicator i.e. i. Immigration Act 1959/63; and ii. Anti-Trafficking in Persons and Anti-Smuggling of Migrants Act 2007</i>	Bilangan <i>Number</i>	Kementerian Dalam Negeri <i>Ministry of Home Affairs</i>
	10.7.2 Number of countries with migration policies that facilitate orderly, safe, regular and responsible migration and mobility of people					
7	10.a.1 Peratusan produk tersenarai dalam jadual tarif (tariff line) yang dikenakan ke atas import dari negara termundur dan negara membangun dengan tarif sifar	Jadual tarif dengan tarif sifar <i>Tariff line with zero-tariff</i>	2020: 56.6 2021: 56.7 2022: 57.3		Peratus <i>Per cent</i>	Jabatan Kastam Diraja Malaysia <i>Royal Malaysian Customs Department</i>
	10.a.1 Proportion of tariff lines applied to imports from least developed countries and developing countries with zero-tariff					
8	10.c.1 Kos pengiriman wang sebagai sebahagian daripada jumlah yang dikirimkan	Kos pengiriman wang sebagai sebahagian daripada jumlah yang dikirimkan <i>Remittance costs as a proportion of the amount remitted</i>	2020: 2.5 2021: 2.2 2022: 2.7		Peratus <i>Per cent</i>	Bank Negara Malaysia
	10.c.1 Remittance costs as a proportion of the amount remitted					

Bil. Tersedia/ No. Available	Indikator Indikator SDG SDG Indicators	Penerangan Indikator Description of Indicators	Tahun Pencapaian Year Achievement	Unit	Sumber Sources
<b>Matlamat 11: Bandar dan komuniti yang mampan</b> <b>Goal 11: Sustainable cities and communities</b>					
1	11.1.1 Peratusan penduduk bandar yang tinggal di kawasan sesak, penempatan setinggan atau perumahan yang tidak mencukupi  11.1.1 Proportion of urban population living in slums, informal settlements or inadequate housing	Penduduk bandar yang tinggal di kawasan sesak, penempatan setinggan atau perumahan yang tidak mencukupi  Urban population living in slums, informal settlements or inadequate housing	2020: 0.2	Peratus Per cent	i. Jabatan Perancangan Bandar dan Desa ii. Jabatan Perangkaan Malaysia i. PLANMalaysia ii. Department of Statistics Malaysia
2	11.2.1 Peratusan penduduk yang mempunyai capaian mudah kepada pengangkutan awam, mengikut jantina, umur dan orang kurang upaya  11.2.1 Proportion of population that has convenient access to public transport, by sex, age and persons with disabilities	Penduduk yang mempunyai capaian mudah kepada pengangkutan awam, mengikut jantina, umur dan orang kurang upaya  Population that has convenient access to public transport	2020: 74.1	Peratus Per cent	i. Jabatan Perancangan Bandar dan Desa ii. Jabatan Perangkaan Malaysia i. PLANMalaysia ii. Department of Statistics Malaysia
3	11.3.1 Nisbah kadar penggunaan tanah kepada kadar pertumbuhan penduduk  11.3.1 Ratio of land consumption rate to population growth rate	Nisbah kadar penggunaan tanah kepada kadar pertumbuhan penduduk  Ratio of land consumption rate to population growth rate	2020/ 2021: 1.2 2021/ 2022: 3.5	Peratus Per cent	i. Kementerian Pembangunan Kerajaan Tempatan ii. Jabatan Perancangan Bandar dan Desa iii. Department of Statistics Malaysia Ministry of Local Government Development ii. PLANMalaysia iii. Department of Statistics Malaysia
4	11.3.2 Peratusan bandar dengan struktur penyertaan langsung masyarakat sivil dalam perancangan dan pengurusan bandar yang beroperasi secara teratur dan demokratik  11.3.2 Proportion of cities with a direct participation structure of civil society in urban planning and management that operate regularly and democratically	Bandar dengan struktur penyertaan langsung masyarakat sivil dalam perancangan dan pengurusan bandar yang beroperasi secara teratur dan demokratik  Cities with a direct participation structure of civil society in urban planning and management that operate regularly and democratically	2022: 89.7	Peratus Per cent	Kementerian Pembangunan Kerajaan Tempatan Ministry of Local Government Development
5	11.5.1 Bilangan kematian, orang yang hilang dan orang yang terjejas akibat bencana bagi setiap 100,000 penduduk  11.5.1 Number of deaths, missing persons and directly affected persons attributed to disasters per 100,000 population	a. Kematian akibat bencana a. Deaths attributed to disasters  b. Orang yang hilang disebabkan bencana b. Missing person attributed to disasters  c. Orang yang terjejas akibat bencana c. Affected people with damaged homes attributed to disasters	2020: 16 2021: 48 2022: 35  2020: 1 2021: - 2022: -  2020: 48,667 2021: 247,997 2022: 199,244	Bagi setiap 100,000 penduduk Per 100,000 population  Bilangan Number  Bagi setiap 100,000 penduduk Per 100,000 population	Agensi Pengurusan Bencana Negara National Disaster Management Agency, Malaysia  Agensi Pengurusan Bencana Negara National Disaster Management Agency  Agensi Pengurusan Bencana Negara National Disaster Management Agency, Malaysia

Bil. No.	Indikator Tersedia/ Available indicators	Indikator SDG SDG Indicators	Penerangan Indikator Description of Indicators	Tahun Year	Pencapaian Achievement	Unit	Sumber Sources
6	11.5.2	11.5.2 Kerugian langsung ekonomi akibat bencana yang berkaitan dengan Keluaran Dalam Negeri Kasar (KDNK) global  11.5.2 Direct economic loss attributed to disasters in relation to global Gross Domestic Product (GDP)	Kerugian pertanian langsung dikaitkan dengan bencana - Dolar Amerika Syarikat semasa <i>Direct agriculture loss attributed to disasters - Current United States dollars</i>	2020: 8,485,776 2021: 27,841,610 2022: 154,515,000		Dolar Amerika Syarikat semasa <i>Current United States dollars</i>	Agensi Pengurusan Bencana Negara <i>National Disaster Management Agency</i>
			Kerugian ekonomi langsung dikaitkan dengan bencana berbanding KDNK <i>Direct economic loss attributed to disasters relative to GDP</i>	2020: 0.0003 2021: - 2022: -		Peratus <i>Per cent</i>	Agensi Pengurusan Bencana Negara <i>National Disaster Management Agency</i>
			Kerugian ekonomi langsung yang dikaitkan dengan bencana <i>Direct economic loss attributed to disasters</i>	2020: 112,843,467 2021: 228,406,502 2022: -		Dolar Amerika Syarikat semasa <i>Current United States dollars</i>	Agensi Pengurusan Bencana Negara <i>National Disaster Management Agency</i>
			Kerugian ekonomi langsung akibat daripada infrastruktur kritikal yang rosak atau musnah yang dikaitkan dengan bencana <i>Direct economic loss resulting from damaged or destroyed critical infrastructure attributed to disasters</i>	2020: 104,357,692 2021: 200,564,892 2022: 232,700,000		Dolar Amerika Syarikat semasa <i>Current United States dollars</i>	Agensi Pengurusan Bencana Negara <i>National Disaster Management Agency</i>
7	11.5.3	11.5.3 (a) Kerosakan kepada infrastruktur kritikal dan (b) bilangan gangguan kepada perkhidmatan asas, akibat bencana  11.5.3 (a) Damage to critical infrastructure and (b) number of disruptions to basic services, attributed to disasters	a. Infrastruktur kritikal yang rosak dikaitkan dengan bencana <i>a. Damaged critical infrastructure attributed to disasters</i>	2020: 353 2021: n.a 2022: -		Bilangan <i>Number</i>	Agensi Pengurusan Bencana Negara <i>National Disaster Management Agency, Malaysia</i>
			b. Kemudahan pendidikan yang musnah atau rosak yang dikaitkan dengan bencana <i>b. Destroyed or damaged educational facilities attributed to disaster</i>	2020: - 2021: n.a 2022: 503		Bilangan <i>Number</i>	Agensi Pengurusan Bencana Negara <i>National Disaster Management Agency, Malaysia</i>
			c. Kemudahan kesihatan yang musnah atau rosak yang dikaitkan dengan bencana <i>c. Destroyed or damaged health facilities attributed to disasters</i>	2020: - 2021: n.a 2022: 78		Bilangan <i>Number</i>	Agensi Pengurusan Bencana Negara <i>National Disaster Management Agency, Malaysia</i>
			d. Gangguan kepada perkhidmatan pendidikan yang dikaitkan dengan bencana <i>d. Disruptions to educational services attributed to disasters</i>	2020: - 2021: n.a 2022: 503		Bilangan <i>Number</i>	Agensi Pengurusan Bencana Negara <i>National Disaster Management Agency, Malaysia</i>
			e. Gangguan kepada perkhidmatan kesihatan yang dikaitkan dengan bencana <i>e. Disruptions to health services attributed to disasters</i>	2020: - 2021: n.a 2022: 18		Bilangan <i>Number</i>	Agensi Pengurusan Bencana Negara <i>National Disaster Management Agency, Malaysia</i>

Bil. No.	Indikator Tersedia / Available indicators	Indikator SDG / SDG Indicators	Penerangan Indikator / Description of Indicators	Tahun / Year	Pencapaian / Achievement	Unit	Sumber / Sources
8	11.6.1 (Proksi) (Proxy)	11.6.1 Peratusan sisa pepejal perbandaran yang dikumpulkan dan dikendalikan di kemudahan terkawal daripada jumlah sampah perbandaran yang dihasilkan mengikut bandar  11.6.1 Proportion of municipal solid waste collected and managed in controlled facilities out of total municipal waste generated, by cities	Sisa pepejal yang dikitar semula <i>Solid wastes recycled</i>	2020: 10.0 2021: 18.5 2022: 20.0		Peratus <i>Per cent</i>	Jabatan Perancangan Bandar Dan Desa <i>PLANMalaysia</i>
9	11.6.2	11.6.2 Purata tahunan tahap habuk halus (contohnya PM2.5 dan PM10) di bandar (berpemberat penduduk)  11.6.2 Annual mean levels of fine particulate matter (e.g. PM2.5 and PM10) in cities (population weighted)	Purata tahunan kepekatan berdasarkan jenis bahan pencemar (PM <sub>10</sub> ) <i>Annual average concentration based on the type of air pollutants (PM<sub>10</sub>)</i>	2020: 20 2021: 21 2022: 20		(µg/ m <sup>3</sup> )	Jabatan Alam Sekitar, Malaysia <i>Department of Environment, Malaysia</i>
			Purata tahunan kepekatan berdasarkan jenis bahan pencemar (PM <sub>2.5</sub> ) <i>Annual average concentration based on the type of air pollutants (PM<sub>2.5</sub>)</i>	2020: 12 2021: 13 2022: 12		(µg/ m <sup>3</sup> )	Jabatan Alam Sekitar, Malaysia <i>Department of Environment, Malaysia</i>
10	11.7.1	11.7.1 Bahagian purata kawasan binaan bandar raya yang merupakan kawasan terbuka untuk kegunaan awam bagi semua, mengikut jantina, umur dan orang kurang upaya  11.7.1 Average share of the built-up area of cities that is open space for public use for all, by sex, age and persons with disabilities	Bahagian purata kawasan binaan bandar raya yang merupakan kawasan terbuka untuk kegunaan awam bagi semua <i>Average share of the built-up area of cities that is open space for public use for all</i>	2020: 35.3 2021: 35.6 2022: 35.5		Peratus <i>Per cent</i>	i. Jabatan Perancangan Bandar dan Desa ii. Department of Statistics Malaysia <i>i. PLANMalaysia ii. Department of Statistics Malaysia</i>
11	11.7.2 (Proksi) (Proxy)	11.7.2 Peratusan individu yang menjadi mangsa gangguan seksual atau fizikal, mengikut jantina, umur, status kurang upaya dan tempat kejadian, dalam tempoh 12 bulan sebelumnya  11.7.2 Proportion of persons victim of physical or sexual harassment, by sex, age, disability status and place of occurrence, in the previous 12 months	Mangsa gangguan seksual <i>Sexual harassment victims</i>	2020: 378 2021: 506 2022: 477		Bilangan <i>Number</i>	Polis Diraja Malaysia <i>Royal Malaysia Police</i>

Bil. Indikator Tersedia/ No. Available indicators	Indikator SDG SDG Indicators	Penerangan Indikator Description of Indicators	Tahun Year	Pencapaian Achievement	Unit	Sumber Sources
12	11.a.1  11.a.1	<p>11.a.1 Bilangan negara yang mempunyai dasar perbandaran negara atau pelan pembangunan wilayah yang (a) bertindak balas terhadap dinamik penduduk; (b) memastikan pembangunan wilayah yang seimbang; dan (c) meningkatkan ruang fiskal tempatan</p> <p><i>11.a.1 Number of countries that have national urban policies or regional development plans that (a) respond to population dynamics; (b) ensure balanced territorial development; and (c) increase local fiscal space</i></p>		<p>Dasar Perbandaran Negara Kedua (DPN2) 2016-2025 telah disediakan oleh PLANMalaysia (Jabatan Perancangan Bandar dan Desa) pada tahun 2016 selaras dengan hasrat Kerajaan iaitu untuk mencapai kesejahteraan rakyat dalam menyediakan persekitaran hidup penduduk bandar yang selamat dan selesa serta selari dengan 6 (Enam) Teras Strategik Rancangan Malaysia Kesebelas (RMKe11) dan SDG11 iaitu bagi memastikan bandar-bandar dan penempatan manusia yang inklusif, selamat, berdaya tahan dan mampan.</p> <p>DPN2 merumuskan objektif-objektif pelaksanaan dan strategi-strategi vana</p> <p><i>The Second National Municipal Policy (DPN2) 2016-2025 was prepared by PLANMalaysia (Department of Town and Country Planning) in 2016 in line with the Government's desire to achieve the well-being of the people in providing a safe and comfortable living environment for urban residents and also in line with 6 (Six) Strategic Core of the Eleventh Malaysia Plan (11MP) and SDG11 which is to ensure cities and human settlements that are inclusive, safe, resilient and sustainable.</i></p> <p><i>DPN2 formulates implementation objectives and strategies that take into account changes that have occurred and are expected to occur for the period 2016-2025.</i></p>		Jabatan Perancangan Bandar dan Desa PLANMalaysia
13	11.b.1  11.b.1	<p>11.b.1 Bilangan negara yang menerapkan dan melaksanakan strategi pengurangan risiko bencana nasional sejajar dengan Kerangka Kerja Sendai untuk Pengurangan Risiko Bencana 2015-2030</p> <p><i>11.b.1 Number of countries that adopt and implement national disaster risk reduction strategies in line with the Sendai Framework for Disaster Risk Reduction 2015-2030</i></p>		<p>Malaysia mengamalkan dan menerapkan strategi pengurangan risiko bencana kebangsaan</p> <p><i>Malaysia adopts and implements national disaster risk reduction strategies</i></p>		Agensi Pengurusan Bencana Negara National Disaster Management Agency

Bil. No.	Indikator Tersedia/ Available indicators	Indikator SDG SDG Indicators	Penerangan Indikator Description of Indicators	Tahun Year	Pencapaian Achievement	Unit	Sumber Sources
14		11.b.2 Peratusan kerajaan tempatan yang menerapkan dan melaksanakan strategi pengurangan risiko bencana tempatan sesuai dengan strategi pengurangan risiko bencana nasional			Semua negeri di Malaysia telah menerapkan dan melaksanakan strategi pengurangan risiko bencana tempatan. Pada masa akan datang, ia akan diperluas kepada pemerintah daerah <i>All states in Malaysia have adopted and implemented local disaster risk reduction strategies. Moving forward it will be extended to local governments</i>		Agensi Pengurusan Bencana Negara <i>National Disaster Management Agency</i>
	11.b.2	11.b.2 Proportion of local governments that adopt and implement local disaster risk reduction strategies in line with national disaster risk reduction strategies					
Matlamat 12: Penggunaan dan pengeluaran yang bertanggungjawab Goal 12: Responsible consumption and production							
1		12.1.1 Bilangan negara yang membangun, menerapkan atau melaksanakan dasar instrumen yang bertujuan menyokong peralihan kepada penggunaan dan pengeluaran yang mampan			1. Konsep Penggunaan dan Pengeluaran Mampan (SCP) diberi penekanan yang ketara dalam Rancangan Malaysia Kesebelas (RMKe-11) dan Kajian Separuh Penggal RMKe-11, dengan meningkatkan pertumbuhan hijau untuk kemampanan.  2. Inisiatif SCP dilaksana dalam RMKe-11 melalui strategi mewujudkan pasaran hijau. Oleh yang demikian, inisiatif perolehan hijau kerajaan (Government Green Procurement - GGP) dilaksana dengan menyasarkan sekurang-kurangnya 20 peratus perolehan hijau kerajaan menjelang 2020.  3. Dalam Rancangan Malaysia Kedua Belas (RMKe-12), konsep SCP diperkukuh melalui strategi memperluas pasaran hijau dengan sasaran sebanyak 25 peratus Perolehan Hijau Kerajaan menjelang 2025.  4. Inisiatif ekonomi kitaran diperkenalkan dalam RMKe-12 sebagai salah satu pemacu perubahan yang bermatlamat untuk meminimumkan penjanaaan sisa, mengurangkan pelepasan karbon, meningkatkan produktiviti sumber dan meningkatkan daya saing serta peluang baharu ekonomi  5. Dalam Kajian Separuh Penggal RMKe-12, sasaran Perolehan Hijau Kerajaan ditingkatkan kepada 30 peratus menjelang tahun 2025		Kementerian Ekonomi <i>Ministry of Economy</i>
	12.1.1	12.1.1 Number of countries developing, adopting or implementing policy instruments aimed at supporting the shift to sustainable consumption and production					

Bil. No.	Indikator Tersedia/ Available indicators	Indikator SDG	Penerangan Indikator Description of Indicators	Tahun Year	Pencapaian Achievement	Unit	Sumber Sources
		<b>12.1.1</b>	<b>12.1.1 Bilangan negara yang membangun, menerapkan atau melaksanakan dasar instrumen yang bertujuan menyokong peralihan kepada penggunaan dan pengeluaran yang mampan</b>  <i>12.1.1 Number of countries developing, adopting or implementing policy instruments aimed at supporting the shift to sustainable consumption and production</i>		<p>1. The concept of Sustainable Consumption and Production (SCP) is given significant emphasis in the Eleventh Malaysia Plan (11MP) and the Mid-Term Review of the 11MP, by enhancing green growth for sustainability.</p> <p>2. The SCP initiatives are implemented in the 11MP through the strategy of creating a green market. Therefore, the Government Green Procurement (GGP) initiative is implemented with a target of at least 20 percent government green procurement by 2020.</p> <p>3. In the Twelfth Malaysia Plan (12MP), the SCP concept is reinforced through the strategy of expanding the green market, aiming for a total of 25 per cent Government Green Procurement by 2025.</p> <p>4. The Circular economy initiatives are introduced in the 12MP as one of the driving forces for change with the goal of minimising wastes generation, reducing carbon emissions, improving resource productivity, and enhancing competitiveness as well as new economic opportunities.</p> <p>5. In the Mid-Term Review of the 12MP, the Government Green Procurement target is increase to 30 per cent by 2025.</p>		
2		<b>12.2.2</b>	<b>12.2.2 Penggunaan bahan dalam negara, penggunaan bahan dalam negara per kapita dan penggunaan bahan dalam negara per KDNK</b>  <i>8.4.2 Domestic material consumption, domestic material consumption per capita, and domestic material consumption per GDP</i>				
			<b>Bahan api fosil</b> <i>Fossil fuel</i>	2019: 52,188 2020: 43,278 2021: 43,112		<b>Kilotonnes of oil equivalent (ktoe)</b>	<b>Suruhanjaya Tenaga</b> <i>Energy Commission</i>
			<b>Bahan api fosil</b> <i>Fossil fuel</i>	2019: 1.60 2020: 1.33 2021: 1.32		<b>Toe per kapita</b> <i>Toe per capita</i>	<b>Suruhanjaya Tenaga</b> <i>Energy Commission</i>
			<b>Bahan api fosil</b> <i>Fossil fuel</i>	2019: 36.6 2020: 32.2 2021: 31.0		<b>Per KDNK</b> <i>Per GDP</i>	<b>Suruhanjaya Tenaga</b> <i>Energy Commission</i>



Bil. No.	Indikator Tersedia/ Available indicators	Indikator SDG	Penerangan Indikator/ Description of Indicators	Tahun/ Year	Pencapaian/ Achievement	Unit	Sumber/ Sources
		<b>12.7.1 Tahap pelaksanaan dasar dan pelan tindakan pemerolehan awam yang mampan</b>			<i>The Government's Green Procurement implementation is based on the Treasury Circular/ Procurement Circular PK1.1 - 6(ix). Meanwhile, the Government's Green Procurement Guidelines (GGP) 3.0 act as a reference.</i>		
		12.7.1 Degree of sustainable public procurement policies and action plan implementation			<i>The reporting of green procurement is coordinated by the Malaysian Green Technology and Climate Change Corporation (MGTC) and presented to Government Green Procurement Steering Committee (GPPSC).</i>		
7		<b>12.8.1 Sejauh mana (i) pendidikan kewarganegaraan global dan (ii) pendidikan untuk pembangunan mampan diarusutamakan dalam (a) dasar pendidikan nasional; (b) kurikulum; (c) pendidikan guru; dan (d) pentaksiran pelajar</b>	<b>(a) polisi</b> <i>(a) policy</i>		2020: 0.9	<b>Indeks</b> <i>Index</i>	<b>Pangkalan Data Global SDG (Kementerian Pendidikan Malaysia)</b> <i>SDG Global Database (Ministry of Education Malaysia)</i>
		12.8.1 Extent to which (i) global citizenship education and (ii) education for sustainable development are mainstreamed in (a) national education policies; (b) curricula; (c) teacher education; and (d) student assessment	<b>(b) kurikulum</b> <i>(b) curricula</i>		2020: 0.9	<b>Indeks</b> <i>Index</i>	
			<b>(c) pendidikan guru</b> <i>(c) teacher education</i>		2020: 0.9	<b>Indeks</b> <i>Index</i>	
			<b>(d) pentaksiran pelajar</b> <i>(d) student assessment</i>		2020: 0.8	<b>Indeks</b> <i>Index</i>	
8		<b>12.a.1 Kapasiti penjana tenaga boleh baharu yang dipasang di negara-negara membangun (dalam watt per kapita)</b>	<b>Kapasiti penjana tenaga boleh baharu yang dipasang di negara membangun (dalam watt per kapita)</b>		2019: 238.9 2020: 251.7 2021 <sup>P</sup> : 259.6	<b>Watt per kapita</b> <i>Watts per capita</i>	<b>Suruhanjaya Tenaga</b> <i>Energy Commission</i>
		12.a.1 Installed renewable energy-generating capacity in developing countries (in watts per capita)	<i>Installed renewable energy-generating capacity in developing countries (in watts per capita)</i>				
9		<b>12.b.1 Pelaksanaan alat perakaunan standard untuk memantau aspek ekonomi dan persekitaran kelestarian pelancongan</b>	<b>Pelaksanaan alat perakaunan standard untuk memantau aspek ekonomi dan persekitaran kelestarian pelancongan</b>		2020: 7 2021: 7 2022: 7	<b>Bilangan</b> <i>Number</i>	<b>Jabatan Perangkaan Malaysia</b> <i>Department of Statistics Malaysia</i>
		12.b.1 Implementation of standard accounting tools to monitor the economic and environmental aspects of tourism sustainability	<i>Implementation of standard accounting tools to monitor the economic and environmental aspects of tourism</i>				

Bil. No.	Indikator Tersedia/ Available indicators	Indikator SDG	Penerangan Indikator/ Description of Indicators	Tahun/ Year	Pencapaian/ Achievement	Unit	Sumber/ Sources
<b>Matlamat 13: Tindakan iklim</b>							
<b>Goal 13: Climate action</b>							
1	13.1.1	13.1.1 Bilangan kematian, orang yang dilaporkan hilang dan orang yang terjejas akibat bencana bagi setiap 100,000 penduduk <i>13.1.1 Number of deaths, missing persons and directly affected persons attributed to disasters per 100,000 population</i>	<p>a. Kematian akibat bencana <i>a. Deaths attributed to disasters</i></p> <p>b. Orang yang hilang disebabkan bencana <i>b. Missing person attributed to disasters</i></p> <p>c. Orang yang terjejas dengan kediaman yang rosak akibat bencana <i>c. Affected people with damaged homes attributed to disasters</i></p>	2020: 16 2021: 48 2022: 35		Bilangan Number	Agensi Pengurusan Bencana Negara <i>National Disaster Management Agency, Malaysia</i>
				2020: 1 2021: - 2022: -		Bilangan Number	Agensi Pengurusan Bencana Negara <i>National Disaster Management Agency</i>
				2020: 48,667 2021: 247,997 2022: 199,244		Bilangan Number	Agensi Pengurusan Bencana Negara <i>National Disaster Management Agency</i>
2	13.1.2	13.1.2 Bilangan negara yang menerapkan dan melaksanakan strategi pengurangan risiko bencana nasional sesuai dengan Kerangka Kerja Sendai untuk Pengurangan Risiko Bencana 2015-2030 <i>13.1.2 Number of countries that adopt and implement national disaster risk reduction strategies in line with the Sendai Framework for Disaster Risk Reduction 2015-2030</i>			Malaysia mengamalkan dan menerapkan strategi pengurangan risiko bencana kebangsaan <i>Malaysia adopts and implements national disaster risk reduction strategies</i>		Agensi Pengurusan Bencana Negara <i>National Disaster Management Agency</i>
3	13.1.3	13.1.3 Peratusan kerajaan tempatan yang menerapkan dan melaksanakan strategi pengurangan risiko bencana tempatan sesuai dengan strategi pengurangan risiko bencana nasional <i>13.1.3 Proportion of local governments that adopt and implement local disaster risk reduction strategies in line with national disaster risk reduction strategies</i>			Semua negeri di Malaysia telah menerapkan dan melaksanakan strategi pengurangan risiko bencana tempatan. Melangkah ke hadapan akan diperluas kepada pemerintah daerah <i>All states in Malaysia have adopted and implemented local disaster risk reduction strategies. Moving forward it will be extended to local governments</i>		Agensi Pengurusan Bencana Negara <i>National Disaster Management Agency</i>
4	13.2.1	13.2.1 Bilangan negara dengan sumbangan yang ditentukan negara, strategi jangka panjang, rancangan adaptasi nasional dan komunikasi adaptasi, seperti yang dilaporkan kepada sekretariat United Nations Framework Convention mengenai Perubahan Iklim <i>13.2.1 Number of countries with nationally determined contributions, long-term strategies, national adaptation plans and adaptation communications, as reported to the secretariat of the United Nations Framework Convention on Climate Change</i>			Malaysia telah menyepadukan perubahan iklim ke dalam rangka kerja penggubalan dasar, perancangan pembangunan dan rangka kerja pelaporan. Usaha akan dipertingkatkan lagi ke arah menyepadukan langkah perubahan iklim ke dalam dasar, strategi dan perancangan negara. <i>Malaysia has integrated climate change into its policymaking, development planning and reporting frameworks. Efforts will be further enhanced towards integrating climate change measures into national policies, strategies, and planning.</i>		i. Agensi Pengurusan Bencana Negara, Malaysia ii. Kementerian Sumber Asli, Alam Sekitar dan Perubahan Iklim <i>i. National Disaster Management Agency, Malaysia ii. Ministry of Natural Resources, Environment and Climate Change</i>
5	13.2.2	13.2.2 Jumlah pelepasan gas rumah kaca setiap tahun <i>13.2.2 Total greenhouse gas emissions per year</i>	Pelepasan eq CO2 <i>CO2 eq emissions</i>	2017: 316.6 2018: 320.9 2019: 330.4		Tan metrik (juta) <i>Metric tonnes (million)</i>	Kementerian Sumber Asli, Alam Sekitar dan Perubahan Iklim <i>Ministry of Natural Resources, Environment and Climate Change</i>

**KEMAJUAN SDG DI MALAYSIA**  
SDG PERFORMANCE IN MALAYSIA

Bil. No.	Indikator Tersedia/ Available indicators	Indikator SDG	Penerangan Indikator Description of Indicators	Tahun Year	Pencapaian Achievement	Unit	Sumber Sources
6	13.3.1	13.3.1 Se jauh mana (i) pendidikan kewarganegaraan global dan (ii) pendidikan untuk pembangunan mampan diutamakan dalam (a) dasar pendidikan negara; (b) kurikulum; (c) pendidikan guru; dan (d) pentaksiran pelajar	(a) polisi (a) policy	2020:	0.9	Indeks Index	Pangkalan Data Global SDG (Kementerian Pendidikan Malaysia) SDG Global Database (Ministry of Education Malaysia)
		13.3.1 Extent to which (i) global citizenship education and (ii) education for sustainable development are mainstreamed in (a) national education policies; (b) curricula; (c) teacher education; and (d) student assessment	(b) kurikulum (b) curricula	2020:	0.9	Indeks Index	
			(c) pendidikan guru (c) teacher education	2020:	0.9	Indeks Index	
			(d) pentaksiran pelajar (d) student assessment	2020:	0.8	Indeks Index	

**Matlamat 14: Kehidupan di bawah air**  
**Goal 14: Life below water**

1	14.2.1	14.2.1 Bilangan negara yang menggunakan pendekatan berasaskan ekosistem untuk menguruskan kawasan laut  14.2.1 Number of countries using ecosystem-based approaches to managing marine areas					Jabatan Perikanan Malaysia Department of Fisheries	
					Malaysia menerapkan pendekatan ekosistem terhadap pengurusan perikanan Pengurusan Perikanan melalui Pendekatan Ekosistem (EAFM): DOF telah menerimapakai EAFM sebagai alat pengurusan dalam menguruskan sumber perikanan. Penglibatan komuniti pesisiran pantai merupakan bahagian penting dalam proses EAFM, bermula dari perancangan sehingga membuat keputusan. Antara aktiviti dan program termasuk pembangunan kapasiti, merangkumkan EAFM ke dalam dasar negara, membangunkan pelan pengurusan EAFM yang khusus kawasan dan merangkumkan EAFM ke dalam Pelan Pengurusan Malaysia Malaysia applies the ecosystem approach to fisheries management  Ecosystem Approach to Fisheries Management (EAFM): DOF has adopted EAFM as a management tool in managing the fishery resources. Involvement of coastal communities is an integral part in the EAFM process, starting from planning up to the decision making. Among the activities and programs include capacity building, incorporating EAFM into national policies, developing site specific EAFM management plan and incorporating EAFM into the Fisheries Management Plan.			

KEMAJUAN SDG DI MALAYSIA  
SDG PERFORMANCE IN MALAYSIA

Bil. No.	Indikator Tersedia Available indicators	Indikator SDG SDG Indicators	Penerangan Indikator Description of Indicators	Tahun Year	Pencapaian Achievement	Unit	Sumber Sources
2	14.3.1 (Proksi) (Proxy)	14.3.1 Purata keasidan laut (pH) yang diukur pada set yang dipersetujui oleh stesen pensampelan wakilan  14.3.1 Average marine acidity (pH) measured at agreed suite of representative sampling stations	a. Indeks Kualiti Air Marin Malaysia di kawasan pantai dengan nilai indeks cemerlang <i>a. Malaysia Marine Water Quality Index at coastal area with excellent index value</i>	2020: 55 2021: 85 2022: 88		Bilangan stesen <i>Number of stations</i>	Jabatan Alam Sekitar Malaysia <i>Department of Environment Malaysia</i>
			b. Indeks Kualiti Air Marin Malaysia di kawasan muara sungai dengan nilai indeks cemerlang <i>b. Malaysia Marine Water Quality Index at estuary area with excellent index value</i>	2020: 3 2021: 7 2022: 7		Bilangan stesen <i>Number of stations</i>	Jabatan Alam Sekitar Malaysia <i>Department of Environment Malaysia</i>
			c. Indeks Kualiti Air Marin Malaysia di kawasan pulau dengan nilai indeks cemerlang <i>c. Malaysia Marine Water Quality Index at island area with excellent index value</i>	2020: 46 2021: 53 2022: 54		Bilangan stesen <i>Number of stations</i>	Jabatan Alam Sekitar Malaysia <i>Department of Environment Malaysia</i>
3	14.4.1	14.4.1 Peratusan bekalan ikan pada tahap yang mampan secara biologi  14.4.1 Proportion of fish stocks within biologically sustainable levels	Bekalan ikan pada tahap yang mampan secara biologi <i>Fish stocks within biologically sustainable levels</i>	2018: 47.4		Peratus <i>Per cent</i>	Pangkalan Global Data SDG (Perikanan Malaysia) <i>SDG Global Database (Department of Fisheries)</i>
4	14.5.1	14.5.1 Liputan kawasan yang dilindungi berkaitan dengan keluasan laut  14.5.1 Coverage of protected areas in relation to marine areas	Liputan kawasan yang dilindungi berkaitan dengan keluasan laut <i>Coverage of protected areas in relation to marine areas</i>	2020: 5.35 2021: 5.40 2022: 5.35		Peratus <i>Per cent</i>	Jabatan Perikanan Malaysia <i>Department of Fisheries Malaysia</i>
5	14.6.1	14.6.1 Tahap pelaksanaan instrumen antarabangsa yang menyasarkan untuk menentang perikanan haram, tidak dilaporkan dan tidak teratur  14.6.1 Degree of implementation of international instruments aiming to combat illegal, unreported and unregulated fishing	Kemajuan mengikut negara dalam tahap pelaksanaan instrumen antarabangsa yang bertujuan untuk memerangi penangkapan ikan haram, tidak dilaporkan dan tidak dikawal (tahap pelaksanaan: 1) <i>Progress by countries in the degree of implementation of international instruments aiming to combat illegal, unreported and unregulated fishing (level of implementation: 1)</i>	2018: 3 2022: 3		Kumpulan Bands	Pangkalan Global Data SDG (Jabatan Perikanan Malaysia) <i>SDG Global Database (Department of Fisheries)</i>
6	14.7.1 (Proksi) (Proxy)	14.7.1 Perikanan mampan sebagai peratusan KDNK di negara pulau kecil membangun, negara kurang membangun dan semua negara  14.7.1 Sustainable fisheries as a proportion of GDP in small island developing States, least developed countries and all countries	Sumbangan sektor perikanan kepada KDNK <i>Share of the fisheries sector to GDP</i>	2020: 0.8 2021: 0.8 2022: 0.8		Peratus <i>Per cent</i>	Jabatan Perangkaan Malaysia <i>Department of Statistics Malaysia</i>
7	14.a.1	14.a.1 Peratusan keseluruhan dana penyelidikan yang diperuntukkan bagi penyelidikan dalam bidang teknologi marin  14.a.1 Proportion of total research budget allocated to research in the field of marine technology	Keseluruhan dana penyelidikan yang diperuntukkan bagi penyelidikan dalam bidang teknologi marin <i>Total research budget allocated to research in the field of marine technology</i>	2020: 63.4 2021: 49.8 2022: 12.1		Peratus <i>Per cent</i>	i. Jabatan Perikanan Malaysia ii. Kementerian Ekonomi <i>i. Department of Fisheries ii. Ministry of Economy</i>

Bil. No.	Indikator Tersedia/ Available indicators	Indikator SDG SDG Indicators	Penerangan Indikator Description of Indicators	Tahun Year	Pencapaian Achievement	Unit	Sumber Sources
8	14.b.1	<p><b>14.b.1 Tahap permohonan rangka kerja perundangan/kawal selia/dasar/institusi yang mengiktiraf dan melindungi hak akses untuk perikanan berskala kecil</b></p> <p><i>14.b.1 Degree of application of a legal/regulatory/ policy/institutional framework which recognizes and protects access rights for small-scale fisheries</i></p>			<p>Malaysia mengiktiraf kepentingan perikanan berskala kecil (SSF) dan melaksanakan dasar berkaitan seperti berikut:</p> <p>a) Malaysia telah menetapkan Zon A (0-5 batu nautika) untuk nelayan pantai yang menggunakan peralatan menangkap ikan tradisional sebagai tujuan melindungi kebajikan nelayan serta sumber akuatik pantai. (Nota: Kapasiti Memancing NPOA telah tamat tempoh dan dalam proses penyelarasan semula)</p> <p>b) Menuju kearah mewujudkan Pelan Pengurusan Perikanan yang akan dibangunkan berdasarkan kepada spesies-kawasan dengan mengambil kira <i>Ecosystem Approach to Fisheries Management (EAFM)</i>. Pembangunan FMP akan melibatkan proses konsultasi bersama pihak berkepentingan bagi membolehkan mereka, terutamanya nelayan mengambil bahagian dalam proses membuat keputusan.</p> <p><i>Malaysia recognises the importance of small scale fisheries (SSF) and has specific policies that governs the small scale fisheries:</i></p> <p>a) Malaysia has designated Zone A (0-5 nautical miles) specifically for small scale fishermen using traditional fishing gear to protect their livelihoods, and the coastal aquatic resources. (note:NPOA Fishing Capacity has lapsed and in process of revision)</p> <p>b) Moving towards establishing Fisheries Management Plans (FMPs), developed based on species-area specific, taking into consideration the Ecosystem Approach to Fisheries Management (EAFM). The FMP development process would involve stakeholder's consultations which enables them especially the fishermen to participate in the decision-making processes.</p>		<p>Jabatan Perikanan Malaysia <i>Department of Fisheries Malaysia</i></p>

Bil. Tersedia/ No. Available indicators	Indikator Indikator SDG SDG Indicators	Penerangan Indikator Description of Indicators	Tahun Year	Pencapaian Achievement	Unit	Sumber Sources
9	14.c.1	<p>14.c.1 Bilangan negara yang membuat kemajuan dalam mengesahkan, menerima dan melaksanakan melalui kerangka undang-undang, dasar dan institusi berkaitan dengan lautan yang menerapkan undang-undang antarabangsa, seperti yang tercermin dalam Konvensyen Undang-undang Laut Antarabangsa Pertubuhan Bangsa-bangsa Bersatu (UNCLOS), untuk pemuliharaan dan penggunaan mampan lautan dan sumbernya</p> <p><i>14.c.1 Number of countries making progress in ratifying, accepting and implementing through legal, policy and institutional frameworks, ocean-related instruments that implement international law, as reflected in the United Nation Convention on the Law of the Sea, for the conservation and sustainable use of the oceans and their resources</i></p>		<p>Kerangka perundangan Malaysia dalam latar belakang UNCLOS:</p> <ul style="list-style-type: none"> <li>- Akta Perikanan 1985 dan peraturan subsidiarinya</li> <li>- Akta Laut Wilayah 2012</li> <li>- Akta Pelantar Benua 1966 dan pindaan</li> <li>- Akta Zon Ekonomi Eksklusif 1984 dan pindaan</li> <li>- Akta Garis Pangkal Zon Maritim 2006</li> </ul> <p>Malaysia juga telah membangunkan dasar dan kerangka institusi selaras dengan instrumen antarabangsa seperti Port State Measures (PSM), IPOA-IUU, Convention on Biological Diversity (CBD) dll.</p> <p><i>Malaysia related legislative referring to UNCLOS:</i></p> <ul style="list-style-type: none"> <li>- Fisheries Act 1985 and its subsidiaries regulations</li> <li>- Territorial Sea Act 2012</li> <li>- Continental Shelf Act 1966 and amendments</li> <li>- Exclusive Economic Zone Act 1984 and amendments</li> <li>- Baselines of Maritime Zones Act 2006</li> </ul> <p><i>Malaysia also established policies and institutional frameworks in line with international instruments such as Port State Measures (PSM), IPOA-IUU, Convention on Biological Diversity (CBD), etc.</i></p>	<p>Jabatan Perikanan Malaysia <i>Department of Fisheries Malaysia</i></p>	

Bil. No.	Indikator Tersedia/ Available Indicators	Indikator SDG	Penerangan Indikator/ Description of Indicators	Tahun/ Year	Pencapaian/ Achievement	Unit	Sumber/ Sources
<b>Matlamat 15: Kehidupan di darat</b> <b>Goal 15: Life on land</b>							
1	15.1.1	15.1.1 Kawasan hutan sebagai sebahagian daripada jumlah keluasan tanah <i>15.1.1 Forest area as a proportion of total land area</i>	Kawasan hutan sebagai sebahagian daripada jumlah keluasan tanah <i>Forest area as a proportion of total land area</i>	2018: 55.4 2019: 54.9 2020: 54.6		Peratus <i>Per cent</i>	i. Kementerian Sumber Asli, Alam Sekitar dan Perubahan Iklim ii. Jabatan Perhutanan Semenanjung Malaysia iii. Jabatan Perhutanan Sabah iv. Jabatan Hutan Sarawak <i>i. Ministry of Natural Resources, Environment and Climate Change ii. Forestry Department Peninsular Malaysia iii. Sabah Forestry Department iv. Forest Department Sarawak</i>
2	15.1.2	15.1.2 Peratusan tapak penting bagi biodiversiti daratan dan air tawar yang diliputi oleh kawasan perlindungan, mengikut jenis ekosistem <i>15.1.2 Proportion of important sites for terrestrial and freshwater biodiversity that are covered by protected areas, by ecosystem type</i>	Tapak penting bagi biodiversiti daratan dan air tawar yang diliputi oleh kawasan perlindungan <i>Important sites for terrestrial and freshwater biodiversity that are covered</i>	2018: 10.0 2019: 10.2 2020: 10.0		Peratus <i>Per cent</i>	Kementerian Sumber Asli, Alam Sekitar dan Perubahan Iklim <i>Ministry of Natural Resources, Environment and Climate Change</i>
3	15.5.1	15.5.1 Indeks Senarai Merah (RLI) <i>15.5.1 Red List Index</i>	Spesies mamalia, Semenanjung Malaysia <i>Mammals species, Peninsular Malaysia</i>	2017: 223		Bilangan <i>Number</i>	Jabatan Perlindungan Hidupan Liar dan Taman Negara, Semenanjung Malaysia
			Spesies mamalia, Semenanjung Malaysia <i>Mammals species, Peninsular Malaysia (Extinct (EX))</i>	2017: 1		Bilangan <i>Number</i>	Department of Wildlife and National Parks Peninsular Malaysia
			Spesies mamalia, Semenanjung Malaysia <i>Mammals species, Peninsular Malaysia (Critically Endangered (CR))</i>	2017: 4		Bilangan <i>Number</i>	
			Spesies mamalia, Semenanjung Malaysia <i>Mammals species, Peninsular Malaysia (Endangered (EN))</i>	2017: 12		Bilangan <i>Number</i>	
			Spesies mamalia, Semenanjung Malaysia <i>Mammals species, Peninsular Malaysia (Vulnerable (VU))</i>	2017: 14		Bilangan <i>Number</i>	
			Spesies mamalia, Semenanjung Malaysia <i>Mammals species, Peninsular Malaysia (Near Threatened (NT))</i>	2017: 33		Bilangan <i>Number</i>	
			Spesies mamalia, Semenanjung Malaysia <i>Mammals species, Peninsular Malaysia (Least Concern (LC))</i>	2017: 83		Bilangan <i>Number</i>	
			Spesies mamalia, Semenanjung Malaysia <i>Mammals species, Peninsular Malaysia (Data Deficient (DD))</i>	2017: 76		Bilangan <i>Number</i>	

Bil. No.	Indikator Tersedia/ Available indicators	Indikator SDG	Penerangan Indikator/ Description of Indicators	Tahun/ Year	Pencapaian/ Achievement	Unit	Sumber/ Sources
4	15.6.1	15.6.1 Bilangan negara yang telah menerapkan rangka kerja perundangan, pentadbiran dan dasar untuk memastikan perkongsian manfaat yang adil dan saksama  <i>15.6.1 Number of countries that have adopted legislative, administrative and policy frameworks to ensure fair and equitable sharing of benefits</i>			Malaysia telah menerima pakai kerangka perundangan, pentadbiran dan dasar untuk memastikan pembahagian faedah yang adil dan saksama (Akta 795 - Akses ke Akta Sumber Daya Biologi dan Pembahagian Manfaat 2017) <i>Malaysia has adopted legislative, administrative and policy frameworks to ensure fair and equitable sharing of benefits (Act 795 - Access to Biological Resource and Benefit Sharing Act 2017)</i>		Kementerian Sumber Asli, Alam Sekitar dan Perubahan Iklim <i>Ministry of Natural Resources, Environment and Climate Change</i>
5	15.7.1 (Proksi) (Proxy)	15.7.1 Peratusan dagangan hidupan liar yang diburu atau diseludup secara haram  <i>15.7.1 Proportion of traded wildlife that was poached or illicitly trafficked</i>	<b>Kes jenayah hidupan liar bagi kategori pemilikan/ penggunaan sendiri</b> <i>Wildlife crime cases for possession/ own use category</i>	2020: 1,060 2021 <sup>f</sup> : 646 2022: 1,945		Bilangan Number	Jabatan Perlindungan Hidupan Liar dan Taman Negara, Semenanjung Malaysia
			<b>Kes jenayah hidupan liar bagi kategori pencerobohan</b> <i>Wildlife crime cases for encroachment category</i>	2020: 4 2021 <sup>f</sup> : 1 2022: 1		Bilangan Number	Department of Wildlife and National Parks Peninsular Malaysia
			<b>Kes jenayah hidupan liar bagi kategori penyeludupan</b> <i>Wildlife crime cases for smuggling category</i>	2020: 10 2021: 4 2022: 14		Bilangan Number	
			<b>Kes jenayah hidupan liar bagi kategori perniagaan</b> <i>Wildlife crime cases for business category</i>	2020: 30 2021 <sup>f</sup> : 3 2022: 15		Bilangan Number	
			<b>Kes jenayah hidupan liar bagi kategori zoo/ pameran</b> <i>Wildlife crime cases for zoo/ exhibition category</i>	2020: - 2021: - 2022: 1		Bilangan Number	
6	15.8.1	15.8.1 Peratusan negara yang menerapkan undang-undang kebangsaan yang relevan dan menyediakan secukupnya sumber pencegahan atau kawalan bagi spesies asing yang invasif  <i>15.8.1 Proportion of countries adopting relevant national legislation and adequately resourcing the prevention or control of invasive alien species</i>			Malaysia telah menerima pakai relevan perundangan negara dan sumber yang mencukupi untuk pencegahan atau kawalan spesies asing invasif <i>Malaysia has adopted relevant national legislation and adequately resourcing the prevention or control of invasive alien species</i>		i. Kementerian Pertanian dan Keterjaminan Makanan Malaysia ii. Jabatan Perkhidmatan Veterinar, Malaysia iii. Jabatan Perlindungan Hidupan Liar dan Taman Negara, Semenanjung Malaysia <i>i. Ministry of Agriculture and Food Security Malaysia ii. Department of Veterinary Services, Malaysia iii. Department of Wildlife and National Parks Peninsular Malaysia</i>

Bil. No.	Indikator Tersedia/ Available indicators	Indikator SDG SDG Indicators	Penerangan Indikator Description of Indicators	Tahun Year	Pencapaian Achievement	Unit	Sumber Sources
7	15.9.1	15.9.1 (a) Bilangan negara yang telah menetapkan sasaran negara sesuai dengan atau serupa dengan Sasaran 2 Biodiversiti Aichi dari Pelan Strategik untuk Biodiversiti 2011-2020 dalam strategi dan pelan tindakan biodiversiti negara dan kemajuan yang dilaporkan mencapai sasaran ini; dan (b) penyatuan biodiversiti ke dalam sistem perakaunan dan pelaporan negara, yang ditakrifkan sebagai pelaksanaan Sistem Perakaunan Ekonomi-Alam Sekitar			Malaysia telah memasukkan elemen Pelan Strategik untuk Biodiversiti 2011-2020 ke dalam Dasar Kepelbagaian Biologi Nasional 2016-2025 (DKBK). Sasaran Biodiversiti Aichi 2 telah diterjemahkan ke dalam Sasaran 3 DKBK iaitu "Menjelang 2025, pemuliharaan biodiversiti telah diarusperanakan ke dalam perancangan pembangunan negara serta dasar dan pelan sektoral". Kemajuan Sasaran 3 DKBK telah dilaporkan dalam Laporan Kebangsaan ke-6 kepada Konvensyen Kepelbagaian Biologi		Kementerian Sumber Asli, Alam Sekitar dan Perubahan Iklim Ministry of Natural Resources, Environment and Climate Change
		15.9.1 (a) Number of countries that have established national targets in accordance with or similar to Aichi Biodiversity Target 2 of the Strategic Plan for Biodiversity 2011-2020 in their national biodiversity strategy and action plans and the progress reported towards these targets; and (b) integration of biodiversity into national accounting and reporting systems, defined as implementation of the System of Environmental-Economic Accounting			Malaysia has integrated elements of the Strategic Plan for Biodiversity 2011-2020 into the National Policy on Biological Diversity 2016-2025 (NPBD). Aichi Target 2 has been subsequently translated into Target 3 of the NPBD viz. By 2025, biodiversity conservation has been mainstreamed into national development planning and sectoral policies and plans. Progress of this target has been reported in the Malaysia's 6th National Report to the Convention on Biological Diversity (CDB)		
8	15.c.1 (Proksi)	15.c.1 Peratusan dagangan hidupan liar yang diburu atau diseludup secara haram <i>15.c.1 Proportion of traded wildlife that was poached or illicitly trafficked</i>	Kes jenayah hidupan liar mengikut kategori pemilikan/penggunaan sendiri <i>Wildlife crime cases for possession/ own use category</i>	2020: 1,060 2021 <sup>f</sup> : 646 2022: 1,945		Bilangan Number	Jabatan Perlindungan Hidupan Liar dan Taman Negara, Semenanjung Malaysia
			Kes jenayah hidupan liar mengikut kategori pemilikan/penggunaan sendiri <i>Wildlife crime cases for possession/ own use category</i>	2020: 4 2021 <sup>f</sup> : 1 2022: 1		Bilangan Number	Department of Wildlife and National Parks Peninsular Malaysia
			Kes jenayah hidupan liar mengikut kategori pemilikan/penggunaan sendiri <i>Wildlife crime cases for possession/ own use category</i>	2020: 10 2021: 4 2022: 14		Bilangan Number	
			Kes jenayah hidupan liar mengikut kategori pemilikan/penggunaan sendiri <i>Wildlife crime cases for possession/ own use category</i>	2020: 30 2021 <sup>f</sup> : 3 2022: 15		Bilangan Number	

Bil. No.	Indikator Tersedia Available indicators	Indikator SDG	Penerangan Indikator Description of Indicators	Tahun Year	Pencapaian Achievement	Unit	Sumber Sources
	15.c.1 (Proksi) (Proxy)	15.c.1 Peratusan dagangan hidupan liar yang diburu atau diseludup secara haram <i>15.c.1 Proportion of traded wildlife that was poached or illicitly trafficked</i>	Kes jenayah hidupan liar mengikut kategori pemilikan/penggunaan sendiri <i>Wildlife crime cases for possession/ own use category</i>	2020: - 2021: - 2022: 1		Bilangan Number	Jabatan Perlindungan Hidupan Liar dan Taman Negara, Semenanjung Malaysia <i>Department of Wildlife and National Parks Peninsular Malaysia</i>
<b>Matlamat 16: Keamanan, Keadilan dan Institusi yang Teguh</b> <b>Goal 16: Peace, justice and strong institutions</b>							
1	16.1.1 (Proksi) (Proxy)	16.1.1 Bilangan mangsa pembunuhan dengan niat bagi setiap 100,000 penduduk, mengikut jantina dan umur <i>16.1.1 Number of victims of intentional homicide per 100,000 population, by sex and age</i>	Kes pembunuhan <i>Homicide cases</i>	2020: 253 2021: 243 2022: 240		Bilangan Number	Polis Diraja Malaysia <i>Royal Malaysia Police</i>
2	16.1.3 (Proksi) (Proxy)	16.1.3 Peratusan penduduk yang mengalami (a) keganasan fizikal, (b) keganasan psikologi dan (c) keganasan seksual dalam tempoh 12 bulan sebelumnya <i>16.1.3 Proportion of population subjected to (a) physical, (b) psychological violence and (c) sexual violence in the previous 12 months</i>	a. Kes jenayah kekerasan <i>Violent crime cases</i>  b. Kes jenayah seksual <i>Sexual crime cases</i>	2020: 11,697 2021: 9,941 2022: 8,636  2020: 2,724 2021: 2,703 2022: 2,826		Bilangan Number	Polis Diraja Malaysia <i>Royal Malaysia Police</i>
3	16.1.4	16.1.4 Peratusan penduduk yang rasa selamat berjalan seorang diri di sekitar kawasan tempat tinggal mereka selepas waktu gelap <i>16.1.4 Proportion of population that feel safe walking alone around the area they live after dark</i>	Penduduk yang rasa selamat berjalan seorang diri di sekitar kawasan tempat tinggal mereka selepas waktu gelap <i>Population that feel safe walking alone around the area they live after dark</i>	2021: 90.5		Peratus Per cent	Survei Indikator Isi Rumah Nasional, 2021 Jabatan Perangkaan Malaysia <i>National Household Indicators Survey, 2021 Department of Statistics Malaysia</i>
4	16.2.1	16.2.1 Peratusan kanak-kanak berumur 1- 17 tahun yang mengalami sebarang hukuman fizikal dan/atau penderaan psikologi oleh penjaga pada bulan lepas <i>16.2.1 Proportion of children aged 1-17 years who experienced any physical punishment and/or psychological aggression by caregivers in the past month</i>	Kanak-kanak berumur 1-5 tahun yang mengalami sebarang hukuman fizikal dan/atau penderaan psikologi oleh penjaga pada bulan lepas <i>Children aged 1-5 years who experienced any physical punishment and/or psychological aggression by caregivers in the past month</i>	2016: 70.8 2022: 66.6		Peratus Per cent	Kementerian Kesihatan Malaysia <i>Ministry of Health Malaysia</i>
5	16.2.2	16.2.2 Bilangan mangsa pemerdagangan manusia bagi setiap 100,000 penduduk, mengikut jantina, umur dan bentuk eksploitasi <i>16.2.2 Number of victims of human trafficking per 100,000 population, by sex, age and form of exploitation</i>	Mangsa pemerdagangan manusia yang dikesan <i>Detected victims of human trafficking</i>	2020 <sup>1</sup> : 82 2021 <sup>1</sup> : 117 2022: 75		Bilangan Number	Pangkalan Global Data SDG (Pejabat Strategik Nasional, Majlis Antipemerdagangan Orang dan Antipenyeludupan Migran) <i>SDG Global Database (The Council for Anti-Trafficking in Persons and Anti-Smuggling of Migrants through National Strategic Office to the Council (NSO MAPO) Division)</i>

Bil. Tersedia/ No. Available indicators	Indikator SDG	Penerangan Indikator/ Description of Indicators	Tahun/ Year	Pencapaian/ Achievement	Unit	Sumber/ Sources
6	16.3.1 Peratusan mangsa keganasan dalam tempoh 12 bulan sebelumnya yang melaporkan pemangsaaan mereka kepada pihak berkuasa yang kompeten atau mekanisme penyelesaian konflik lain yang diiktiraf secara rasmi  16.3.1 (Proksi) (Proksi)	a. Kes jenayah keganasan <i>Violence crime cases</i>	2020: 11,698 2021: 9,941 2022: 8,636		Bilangan <i>Number</i>	Polis Diraja Malaysia <i>Royal Malaysia Police</i>
		b. Kes jenayah seksual <i>Sexual crime cases</i>	2020: 3,102 2021: 3,209 2022: 3,303		Bilangan <i>Number</i>	Polis Diraja Malaysia <i>Royal Malaysia Police</i>
7	16.3.2 Orang tahanan yang tidak dijatuhkan hukuman sebagai sebahagian daripada penghuni penjara keseluruhan  16.3.2 (Proksi) (Proksi)	Orang tahanan yang tidak dijatuhkan hukuman sebagai sebahagian daripada penghuni penjara keseluruhan <i>Unsentenced detainees as a proportion of overall prison population</i>	2020: 40.5 2021: 39.3 2022: 29.5		Peratus <i>Per cent</i>	Jabatan Penjara Malaysia <i>Malaysian Prison Department</i>
8	16.4.2 Peratusan senjata yang disita, dijumpai atau diserahkan yang asal atau konteksnya yang tidak sah telah dikesan atau ditetapkan oleh pihak berkuasa yang kompeten selaras dengan instrumen antarabangsa  16.4.2 (Proksi) (Proxy)	Rampasan senjata api <i>Firearm seizures</i>	2020: 353 2021: 229 2022: 218		Bilangan <i>Number</i>	Polis Diraja Malaysia <i>Royal Malaysia Police</i>
9	16.5.1 Peratusan individu yang mempunyai sekurang-kurangnya satu urusan dengan penjawat awam dan membayar rasuah kepada penjawat awam, atau diminta memberi rasuah oleh penjawat awam tersebut, dalam tempoh 12 bulan sebelumnya  16.5.1 (Proksi) (Proxy)	a. Kertas siasatan <i>Investigation paper</i>	2020: 857 2021: 828 2022: 820		Bilangan <i>Number</i>	Suruhanjaya Pencegahan Rasuah Malaysia <i>Malaysian Anti-Corruption Commission</i>
		b. Statistik tangkapan <i>Statistics on arrests</i>	2020: 998 2021: 851 2022: 909		Bilangan <i>Number</i>	Suruhanjaya Pencegahan Rasuah Malaysia <i>Malaysian Anti-Corruption Commission</i>
10	16.6.1 Perbelanjaan utama kerajaan sebagai sebahagian daripada belanjawan asal yang diluluskan, mengikut sektor (atau mengikut kod bajet atau yang serupa dengannya)  16.6.1 (Proksi) (Proxy)	Perbelanjaan Kerajaan Persekutuan sebagai sebahagian daripada belanjawan asal yang diluluskan <i>Federal Government expenditures as a proportion of original approved budget</i>	2020: 92.9 2021: 96.8 2022: 120.0		Peratus <i>Per cent</i>	Kementerian Kewangan Malaysia <i>Ministry of Finance Malaysia</i>

Bil. Tersedia/ No. Available indicators	Indikator SDG	Penerangan Indikator Description of Indicators	Tahun Year	Pencapaian Achievement	Unit	Sumber Sources
11	<b>16.6.2</b> (Proksi) (Proxy)  16.6.2 Proportion of population satisfied with their last experience of public services	<b>16.6.2 Peratusan penduduk yang berpuas hati dengan pengalaman terakhir mereka berurusan dengan perkhidmatan awam</b>  Aduan terhadap perkhidmatan awam <i>Complaints on public services</i>	2020: 3,649 2021: 4,074 2022: 5,833		Bilangan Number	Biro Pengaduan Awam <i>Public Complaints Bureau</i>
12	<b>16.7.1</b>  16.7.1 Proportions of positions in national and local institutions, including (a) the legislatures; (b) the public service; and (c) the judiciary, compared to national distributions, by sex, age, persons with disabilities and population groups	<b>16.7.1 Peratusan jawatan di institusi kerajaan dan tempatan, termasuk (a) badan perundangan; (b) perkhidmatan awam; dan (c) badan kehakiman, berbanding taburan nasional mengikut jantina, umur, orang kurang upaya dan kumpulan penduduk</b>  Penjawat awam yang kurang upaya dalam perkhidmatan awam <i>Civil servant with disabilities in public service</i>	2020: 0.3 2021: 0.3 2022: 0.3		Peratus Per cent	Jabatan Perkhidmatan Awam <i>Public Service Department Malaysia</i>
13	<b>16.7.2</b>  16.7.2 Proportion of population who believe decision-making is inclusive and responsive, by sex, age, disability and population group	<b>16.7.2 Peratusan penduduk yang mempercayai bahawa pembuatan keputusan adalah menyeluruh dan responsif, mengikut jantina, umur, ketidakupayaan dan kumpulan penduduk</b>  Penduduk yang mempercayai bahawa pembuatan keputusan adalah menyeluruh dan responsif <i>Population who believe decision-making is inclusive and responsive</i>	2021: 64.4		Peratus Per cent	National Household Indicators Survey, Jabatan Perangkaan Malaysia <i>National Household Indicators Survey, Department of Statistics Malaysia</i>
14	<b>16.8.1</b>  16.8.1 Proportion of members and voting rights of developing countries in international organizations	<b>16.8.1 Peratusan anggota dan hak mengundi negara membangun dalam organisasi antarabangsa</b>  Hak mengundi dalam Organisasi Antarabangsa (United Nations General Assembly) <i>Voting Right In International Organisations (United Nations General Assembly)</i>	2020: 0.5 2021: 0.5 2022: 0.5		Peratus Per cent	Pangkalan Data SDG Global (Kementerian Luar Negeri) <i>SDG Global Database (Ministry of Foreign Affairs)</i>
		<b>Hak mengundi dalam Organisasi Antarabangsa (International Monetary Fund)</b> <i>Voting Right In International Organisations (International Monetary Fund)</i>	2020: 0.8 2021: 0.8 2022: 0.8		Peratus Per cent	Pangkalan Data SDG Global (Kementerian Luar Negeri) <i>SDG Global Database (Ministry of Foreign Affairs)</i>
		<b>Hak mengundi dalam Organisasi Antarabangsa (International Bank for Reconstruction and Development)</b> <i>Voting Right In International Organisations (International Bank for Reconstruction and Development)</i>	2020: 0.4 2021: 0.4 2022: 0.4		Peratus Per cent	Pangkalan Data SDG Global (Kementerian Luar Negeri) <i>SDG Global Database (Ministry of Foreign Affairs)</i>
		<b>Hak mengundi dalam Organisasi Antarabangsa (International Finance Corporation)</b> <i>Voting Right In International Organisations (International Finance Corporation)</i>	2020: 0.6 2021: 0.6 2022: 0.6		Peratus Per cent	Pangkalan Data SDG Global (Kementerian Luar Negeri) <i>SDG Global Database (Ministry of Foreign Affairs)</i>

Bil. Indikator Tersedia/ No. Available indicators	Indikator SDG	Penerangan Indikator/ Description of Indicators	Tahun/ Year	Pencapaian/ Achievement	Unit	Sumber/ Sources
16.8.1	16.8.1 Peratusan anggota dan hak mengundi negara membangun dalam organisasi antarabangsa  16.8.1 Proportion of members and voting rights of developing countries in international organizations	Hak mengundi dalam Organisasi Antarabangsa (Asian Development Bank) <i>Voting Right In International Organisations (Asian Development Bank)</i>	2020: 2.5 2021: 2.5 2022: -		Peratus Per cent	Pangkalan Data SDG Global (Kementerian Luar Negeri) <i>SDG Global Database (Ministry of Foreign Affairs)</i>
		Hak mengundi dalam Organisasi Antarabangsa (World Trade Organisation) <i>Voting Right In International Organisations (World Trade Organisation)</i>	2020: 0.6 2021: 0.6 2022: 0.6		Peratus Per cent	Pangkalan Data SDG Global (Kementerian Luar Negeri) <i>SDG Global Database (Ministry of Foreign Affairs)</i>
15	16.9.1 Peratusan kanak-kanak di bawah 5 tahun yang kelahirannya didaftarkan dengan pihak berkuasa awam, mengikut umur  16.9.1 Proportion of children under 5 years of age whose births have been registered with a civil authority, by age	Kanak-kanak di bawah 5 tahun yang kelahirannya didaftarkan dengan pihak berkuasa awam, mengikut umur <i>Children under 5 years of age whose births have been registered with a civil authority, by age</i>	2020: 98.7 2021: 98.1 2022: 97.7		Peratus Per cent	i. Jabatan Pendaftaran Negara ii. Jabatan Perangkaan Malaysia <i>i. National Registration Department ii. Department of Statistics Malaysia</i>
16	16.a.1 Kewujudan institusi hak asasi manusia kebangsaan yang bebas selaras dengan Prinsip Paris  16.a.1 Existence of independent national human rights institutions in compliance with the Paris Principles	Kewujudan institusi hak asasi manusia kebangsaan yang bebas selaras dengan Prinsip Paris <i>Existence of independent national human rights institutions in compliance with the Paris Principles</i>		Malaysia mengambil langkah selanjutnya bagi melindungi hak asasi rakyat dan menyokong serta memperkasakan fungsi dan kuasa SUHAKAM sebagai sebuah Institut Nasional Hak Asasi Manusia (NHRI) yang mematuhi Prinsip-prinsip Paris <i>Malaysia undertake further steps to safeguard the basic rights of the people and to both support and strengthen the Commission's functions and powers as a Paris Principlescompliant National Human Rights Institutions (NHRI)</i>		Pangkalan Global Data SDG (Suruhanjaya Hak Asasi Manusia Malaysia) <i>SDG Global Database (Human Rights Commission of Malaysia)</i>
16.a.1						

Bil. No.	Indikator Tersedia/ Available indicators	Indikator SDG	Penerangan Indikator/ Description of Indicators	Tahun/ Year	Pencapaian/ Achievement	Unit	Sumber/ Sources
<b>Matlamat 17: Kerjasama demi matlamat</b>							
<b>Goal 17: Partnership for the goal</b>							
1	17.1.1	17.1.1 Jumlah hasil kerajaan sebagai sebahagian daripada KDNK, mengikut sumber  17.1.1 Total government revenue as a proportion of GDP, by source	Sumbangan hasil kerajaan sebagai sebahagian daripada KDNK  Share government revenue as a proportion of GDP	2020: 15.9 2021: 15.1 2022: 16.4		Peratus Per cent	Kementerian Kewangan Malaysia Ministry of Finance Malaysia
2	17.1.2	17.1.2 Peratusan bajet dalam negara yang dibiayai oleh cukai dalam negara  17.1.2 Proportion of domestic budget funded by domestic taxes	Hasil cukai dan perbelanjaan Kerajaan Persekutuan  Federal Government tax revenue and expenditure	2020: 49.2 2021: 52.1 2022: 52.8		Peratus Per cent	Kementerian Kewangan Malaysia Ministry of Finance Malaysia
3	17.3.1	17.3.1 Sumber kewangan tambahan yang digerakkan bagi negara membangun daripada pelbagai sumber  17.3.1 Additional financial resources mobilized for developing countries from multiple sources	Peruntukan belanjawan untuk bantuan pembangunan melalui Program Kerjasama Teknikal Malaysia  Budget allocation for development assistance through Malaysian Technical Cooperation Programme	2020: 10,000.0 2021: 4,200.0 2022: 6,000.0		RM '000	i. Kementerian Ekonomi ii. Kementerian Luar Negeri iii. Malaysian Investment Development Authority i. Ministry of Economy ii. Ministry of foreign affairs iii. Malaysian Investment Development Authority
4	17.6.1	17.6.1 Langganan jalur lebar Internet tetap bagi setiap 100 penduduk, mengikut kelajuan  17.6.1 Fixed Internet broadband subscriptions per 100 inhabitants, by speed	Kadar penembusan jalur lebar tetap  Fixed-broadband penetration rate (256 kbit/s ≤ 2 Mbit/s))  Kadar penembusan jalur lebar tetap  Fixed-broadband penetration rate (2Mbit/s ≤ 10 Mbit/s)  Kadar penembusan jalur lebar tetap  Fixed-broadband penetration rate (≥ 10 Mbit/s)	2020: 0.3 2021: 0.1 2022: 0.1  2020: 1.4 2021: 0.2 2022: 0.1  2020: 8.7 2021: 11.1 2022: 12.6		Bagi setiap 100 penduduk Per 100 inhabitants  Bagi setiap 100 penduduk Per 100 inhabitants  Bagi setiap 100 penduduk Per 100 inhabitants	Suruhanjaya Komunikasi dan Multimedia Malaysia Malaysian Communications and Multimedia Commission
5	17.8.1	17.8.1 Peratusan individu yang menggunakan Internet  17.8.1 Proportion of individuals using the Internet	Individu yang menggunakan Internet  Individuals using the Internet	2020: 89.6 2021: 96.8 2022: 97.4		Peratus Per cent	Survei Penggunaan & Capaian ICT oleh Individu dan Isi Rumah, Jabatan Perangkaan Malaysia ICT Use and Access by Individuals and Households Survey, Department of Statistics Malaysia
6	17.9.1 (Proksi/ Proxy)	17.9.1 Nilai dolar bagi bantuan kewangan dan teknikal (termasuk melalui kerjasama Utara-Selatan, Selatan-Selatan dan tiga penjuru) yang diberikan kepada negara membangun  17.9.1 Dollar value of financial and technical assistance (including through North-South, South-South and triangular cooperation) committed to developing countries	Nilai bantuan kewangan dan teknikal yang diberikan kepada negara membangun  Value of financial and technical assistance committed to developing countries	2020: 778.1 2021: 2,594.5 2022: 5,600.0		RM '000	Kementerian Ekonomi Ministry of Economy

**KEMAJUAN SDG DI MALAYSIA**  
SDG PERFORMANCE IN MALAYSIA

<b>Bil. No.</b>	<b>Indikator Tersedia/ Available indicators</b>	<b>Indikator SDG</b>	<b>Penerangan Indikator</b> <i>Description of Indicators</i>	<b>Tahun</b> <i>Year</i>	<b>Pencapaian</b> <i>Achievement</i>	<b>Unit</b>	<b>Sumber</b> <i>Sources</i>
7	17.10.1	<b>17.10.1 Purata tarif berpemberat seluruh dunia</b> <i>17.10.1 Worldwide weighted tariff-average</i>	<b>Purata tarif berpemberat seluruh dunia</b> <i>Worldwide weighted tariff-average</i>	2020: 3.5 2021: n.a 2022: 3.5		<b>Peratus</b> <i>Per cent</i>	<b>Pertubuhan Perdagangan Dunia</b> <i>World Trade Organisation</i>
8	17.11.1	<b>17.11.1 Sumbangan eksport global negara membangun dan negara kurang membangun</b> <i>17.11.1 Developing countries' and least developed countries' share of global exports</i>	<b>Sumbangan eksport global</b> <i>Share of global exports</i>	2020: 1.3 2021: 1.3 2022: 1.4		<b>Peratus</b> <i>Per cent</i>	<b>Pertubuhan Perdagangan Dunia</b> <i>World Trade Organisation</i>
9	17.12.1	<b>17.12.1 Purata tarif berpemberat yang dihadapi oleh negara-negara membangun, negara-negara paling tidak maju dan pulau-pulau kecil yang membangun</b> <i>17.12.1 Weighted average tariffs faced by developing countries, least developed countries and small island developing States</i>	<b>Purata tarif yang dihadapi oleh negara membangun</b> <i>Average tariffs faced by developing countries</i>	2020: 21.0 2021: 20.9 2022: 21.2		<b>Peratus</b> <i>Per cent</i>	<b>Pertubuhan Perdagangan Dunia</b> <i>World Trade Organisation</i>
10	17.14.1	<b>17.14.1 Bilangan negara dengan mekanisme sedia ada untuk meningkatkan kekoherenan dasar pembangunan mampan</b> <i>17.14.1 Number of countries with mechanisms in place to enhance policy coherence of sustainable development</i>			<b>Malaysia mempunyai mekanisme untuk meningkatkan koordinasi pembangunan yang mampan</b> <i>Malaysia has mechanisms in place to enhance policy coherence of sustainable development</i>		<b>Kementerian Ekonomi</b> <i>Ministry of Economy</i>
11	17.15.1	<b>17.15.1 Tahap penggunaan rangka kerja keputusan dan alat perancangan milik negara oleh penyedia kerjasama pembangunan</b> <i>17.15.1 Extent of use of country-owned results frameworks and planning tools by providers of development cooperation</i>			<b>Malaysia mempunyai dasar dan strategi tersendiri untuk program pembangunan mampan dan membasmi kemiskinan dalam Rancangan Malaysia Kedua Belas (RMKe-12)</b> <i>Malaysia has its own policies and strategies for sustainable development and eradicating poverty programme in Twelfth Malaysia Plan (12MP)</i>		<b>Kementerian Ekonomi</b> <i>Ministry of Economy</i>
12	17.16.1	<b>17.16.1 Bilangan negara yang melaporkan kemajuan dalam rangka kerja pemantauan keberkesanan pembangunan pelbagai pihak berkepentingan yang menyokong pencapaian Matlamat Pembangunan Mampan</b> <i>17.16.1 Number of countries reporting progress in multi-stakeholder development effectiveness monitoring frameworks that support the achievement of the Sustainable Development Goals</i>			<b>Majlis SDG Negara yang melibatkan penyertaan pelbagai pihak berkepentingan merupakan struktur tadbir urus tertinggi di Malaysia untuk menyokong pencapaian SDG. Majlis SDG Negara yang dipengerusikan oleh YAB Perdana Menteri Malaysia bertanggungjawab menetapkan hala tuju pelaksanaan SDG di Malaysia, menetapkan agenda nasional dan 'milestones' dan melaporkan kepada Forum Politik Peringkat Tinggi Pertubuhan Bangsa-Bangsa Bersatu (UN HLPF) Berkenaan Pembangunan Mampan.</b>		<b>Kementerian Ekonomi</b> <i>Ministry of Economy</i>

Bil. Tersedia/ No. Available	Indikator Indikator SDG SDG Indicators	Penerangan Indikator Description of Indicators	Tahun Year	Pencapaian Achievement	Unit	Sumber Sources
17.16.1	<p><b>17.16.1 Bilangan negara yang melaporkan kemajuan dalam rangka kerja pemantauan keberkesanan pembangunan pelbagai pihak berkepentingan yang menyokong pencapaian Matlamat Pembangunan Mampan</b></p> <p><i>17.16.1 Number of countries reporting progress in multi-stakeholder development effectiveness monitoring frameworks that support the achievement of the Sustainable Development Goals</i></p>			<p>Majlis SDG Negara yang melibatkan penyertaan pelbagai pihak berkepentingan merupakan struktur tadbir urus tertinggi di Malaysia untuk menyokong pencapaian SDG. Majlis SDG Negara yang dipengerusikan oleh YAB Perdana Menteri Malaysia bertanggungjawab menetapkan hala tuju pelaksanaan SDG di Malaysia, menetapkan agenda nasional dan 'milestones' dan melaporkan kepada Forum Politik Peringkat Tinggi Pertubuhan Bangsa-Bangsa Bersatu (UN HLPF) Berkenaan Pembangunan Mampan.</p> <p>Majlis SDG Negara dibantu oleh Jawatankuasa Pemandu SDG yang dipengerusikan oleh YB Menteri di Kementerian Ekonomi dan disokong oleh Jawatankuasa Teknikal SDG yang dipengerusikan oleh Ketua Setiausaha Kementerian Ekonomi. Jawatankuasa Pemandu SDG bertanggungjawab memantau pelaksanaan SDG di peringkat nasional dan melaporkan kepada Majlis SDG Negara. Jawatankuasa Teknikal SDG pula bertanggungjawab untuk menyediakan Pelan Hala Tuju SDG, memantau kemajuan sasaran SDG, mengenal pasti isu, dan melaporkan kepada Majlis SDG Negara dan Jawatankuasa Pemandu SDG.</p> <p>Terdapat tujuh (7) jawatankuasa kerja yang ditubuhkan di bawah Jawatankuasa Teknikal SDG iaitu:</p> <p>i. Inklusif, Kesejahteraan yang Baik, dan Pertumbuhan Ekonomi; ii. Pembiayaan Mampan; iii. Modal Insan; iv. Alam Sekitar dan Sumber Asli; v. Penyetempatan SDG; vi. Sektor Swasta; dan vii. Pertubuhan Masyarakat Sivil. Selain struktur tadbir urus ini, SDG Dashboard juga dibangunkan oleh Jabatan Perangkaan Malaysia untuk membantu memantau pencapaian SDG.</p>		

Bil. Tersedia/ No. Available	Indikator Indikator SDG SDG Indicators	Penerangan Indikator Description of Indicators	Tahun Year	Pencapaian Achievement	Unit	Sumber Sources
17.16.1	<p><b>17.16.1 Bilangan negara yang melaporkan kemajuan dalam rangka kerja pemantauan keberkesanan pembangunan pelbagai pihak berkepentingan yang menyokong pencapaian Matlamat Pembangunan Mampan</b></p> <p>17.16.1 Number of countries reporting progress in multi-stakeholder development effectiveness monitoring frameworks that support the achievement of the Sustainable Development Goals</p>			<p>The National SDG Council which involves the participation of various stakeholders is the highest governance structure in Malaysia to support the achievement of the SDGs. The National SDG Council chaired by The Honourable Prime Minister of Malaysia is responsible for setting the direction of SDG implementation in Malaysia, setting the national agenda and 'milestones' and reporting to the United Nations High Level Political Forum (UN HLPF) on Sustainable Development.</p> <p>The National SDG Council is assisted by the SDG Steering Committee chaired by YB Minister in Ministry of Economy and supported by the SDG Technical Committee chaired by the Secretary General, Ministry of Economy. The SDG Steering Committee is responsible for monitoring the implementation of the SDGs at the national level and reporting to the National SDG Council. The SDG Technical Committee is responsible for preparing the SDG Roadmap, monitoring the progress of the SDG targets, identifying issues, and reporting to the National SDG Council and the SDG Steering Committee.</p> <p>There are seven (7) working committees established under the SDG Technical Committee namely: i. Inclusiveness, Good Welfare, and Economic Growth; ii. Sustainable Financing; iii. Human Capital; iv. Environment and Natural Resources; v. Localisation of the SDGs; vi. Private sector; and vii. Civil Society Organisations. In addition to this governance structure, SDG Dashboard was established under the Department of Statistics Malaysia to help monitor the achievement of the SDG.</p>		

**KEMAJUAN SDG DI MALAYSIA**  
SDG PERFORMANCE IN MALAYSIA

<b>Indikator</b>	<b>Indikator SDG</b>	<b>Penerangan Indikator</b>	<b>Tahun</b>	<b>Pencapaian</b>	<b>Unit</b>	<b>Sumber</b>
<b>Bil. Tersedia</b>	<b>Indikator SDG</b>	<b>Description of Indicators</b>	<b>Year</b>	<b>Achievement</b>		<b>Sources</b>
<b>No. Available indicators</b>						
13	<b>17.17.1</b>	<b>Jumlah dalam dolar Amerika Syarikat yang dibuat bagi perkongsian awam-swasta untuk infrastruktur</b>	<b>Jumlah dalam dolar Amerika Syarikat yang dibuat bagi perkongsian awam-swasta untuk infrastruktur</b>	2020: 3.97 2021: 10.88 2022: 8.04	<b>RM Billion</b> <i>RM Billion</i>	<b>Unit Kerjasama Awam Swasta, Jabatan Perdana Menteri</b> <i>Public Private Partnership Unit, Prime Minister's Department</i>
	17.17.1	17.17.1 Amount in United States dollars committed to public-private partnerships for infrastructure	Amount in United States dollars committed to public-private partnerships for infrastructure			
	17.17.1	Jumlah dalam dolar Amerika Syarikat yang dibuat bagi perkongsian awam-swasta untuk infrastruktur	Jumlah dalam dolar Amerika Syarikat yang dibuat bagi perkongsian awam-swasta untuk infrastruktur	2020: 0.86 2021: 2.34 2022: 1.73	<b>USD Billion</b> <i>USD Billion</i>	<b>Unit Kerjasama Awam Swasta, Jabatan Perdana Menteri</b> <i>Public Private Partnership Unit, Prime Minister's Department</i>
	17.17.1	17.17.1 Amount in United States dollars committed to public-private partnerships for infrastructure	Amount in United States dollars committed to public-private partnerships for infrastructure			
14	<b>17.18.1</b>	<b>Kapasiti indikator statistik untuk pemantauan Matlamat Pembangunan Mampaan</b>	<b>Indikator pembangunan mampan yang relevan yang dihasilkan di peringkat nasional</b>	2020: 62.4 2021: 75.1 2022: 80.9	<b>Peratus</b> <i>Per cent</i>	<b>Jabatan Perangkaan Malaysia</b> <i>Department of Statistics Malaysia</i>
	17.18.1	17.18.1 Statistical capacity indicator for Sustainable Development Goal monitoring	Relevant sustainable development indicators produced at the national level			
15	<b>17.18.2</b>	<b>Jumlah negara yang mempunyai peraturan statistik nasional yang mematuhi Prinsip Asas Statistik Rasmi</b>				<b>Jabatan Perangkaan Malaysia</b> <i>Department of Statistics Malaysia</i>
	17.18.2	17.18.2 Total of countries that have national statistical legislation that complies with the Fundamental Principles of Official Statistics				
						<b>Undang-undang Statistik 1965 (disemak 1989) di Malaysia sebahagiannya mematuhi Prinsip Asas Perangkaan Rasmi. Jabatan Perangkaan Malaysia (DOSM) telah mengguna proses kerja Model Proses Perniagaan Statistik Generik (GSBPM), yang dipatuhi dengan Prinsip Asas Statistik Rasmi</b>
						<i>The Statistics Act 1965 (revised 1989) in Malaysia is partially complied with the Fundamental Principles of Official Statistics. Department of Statistic Malaysia (DOSM) has adopted the work process of Generic Statistical Business Process Model (GSBPM), which is complied with the Fundamental Principles of Official Statistics</i>
16	<b>17.18.3</b>	<b>Bilangan negara dengan pelan statistik kebangsaan yang dibiayai sepenuhnya dan sedang dilaksanakan, mengikut sumber pembiayaan</b>				<b>Jabatan Perangkaan Malaysia</b> <i>Department of Statistics Malaysia</i>
	17.18.3	17.18.3 Number of countries with a national statistical plan that is fully funded and under implementation, by source of funding				
						<b>Pelan statistik nasional Malaysia dibiayai sepenuhnya oleh Kerajaan Malaysia</b> <i>Malaysia's national statistical plan is fully funded by Government of Malaysia</i>

KEMAJUAN SDG DI MALAYSIA  
SDG PERFORMANCE IN MALAYSIA

Bil. No.	Indikator Tersedia/ Available Indicators	Indikator SDG	Penerangan Indikator/ Description of Indicators	Tahun/ Year	Pencapaian/ Achievement	Unit	Sumber/ Sources
17		<b>17.19.2</b>	<b>Peratusan negara yang (a) telah menjalankan sekurang-kurangnya satu banci penduduk dan perumahan dalam 10 tahun terakhir; dan (b) telah mencapai 100 peratus pendaftaran kelahiran dan 80 peratus pendaftaran kematian</b>		<b>Pencapaian 100 peratus pendaftaran kelahiran</b> <i>Achievement 100 per cent birth registration</i>	2020: 100.0 2021: 100.0 2022: 100.0	<b>Peratus</b> <i>Per cent</i> <b>Jabatan Perangkaan Malaysia</b> <i>Department of Statistics Malaysia</i>
		<b>17.19.2</b>	<i>17.19.2 Proportion of countries that (a) have conducted at least one population and housing census in the last 10 years; and (b) have achieved 100 per cent birth registration and 80 per cent death registration</i>		<b>Mencapai 80 peratus pendaftaran kematian</b> <i>Achieved 80 per cent death registration</i>	2020: 97.9 2021: 97.9 2022: 97.9	<b>Peratus</b> <i>Per cent</i> <b>Jabatan Perangkaan Malaysia</b> <i>Department of Statistics Malaysia</i>

**Nota/ Notes:**

1. <sup>e</sup> **Anggaran**  
*Estimates*
2. <sup>p</sup> **Permulaan**  
*Preliminary*
3. <sup>r</sup> **Dikemaskini**  
*Revised*
4. (-) **Tiada/kosong/tiada kes**  
*Nil/blank/no cases*

## Singkatan Abbreviation

n.a	Tidak berkenaan/ <i>Not applicable</i>
p	Permulaan/ <i>Preliminary</i>
e	Anggaran/ <i>Estimates</i>
r	Dikemaskini/ <i>Revised</i>
%	Peratusan/ <i>Percentage</i>
-	Tiada/ kosong/ tiada kes <i>Nil/ blank/ no cases</i>
0.0	Kurang daripada setengah unit terkecil ditunjukkan/ <i>Less than half smallest unit shown</i>
$\mu\text{g}/\text{m}^3$	Mikrometer/ <i>Micrometer</i>
ha	Hektar/ <i>Hectare</i>
NO <sub>2</sub>	Nitrogen Dioksida/ <i>Nitrogen Dioxide</i>
O <sub>3</sub>	Ozon Permukaan Bumi/ <i>Ground Level Ozone</i>
CO	Karbon Monoksida/ <i>Carbon Monoxide</i>
SO <sub>2</sub>	Sulfur Dioksida/ <i>Sulphur Dioxide</i>
ATM	Mesin Juruwang Automatik/ <i>Automated Teller Machine</i>
ATS	Amphetamine Type Stimulants
DTP	Diphtheria, Tetanus toxoid with pertusis
DUD	Drug Use Disorder
ETS	Electric Train Services
FIES	Food Insecurity Experience Scale
GHG	Gas Rumah Hijau/ <i>Greenhouse gas</i>
GVA	Gross Value Added
HED	Heavy Episodic Drinking
HLPG	High-Level Political Forum
HPV	Human Papiloma Virus
IAEG-SDG	The Inter-agency and Expert Group on Sustainable Development Goal Indicators
ICT	Information and Communication Technology
IHR	International Health Regulations



## Singkatan Abbreviation

<b>IKAMM/ MMWQI</b>	<b>Indeks Kualiti Air Marin Malaysia/</b> <i>Malaysia Marine Water Quality Index</i>
<b>KDNKI GDP</b>	<b>Keluaran Dalam Negeri Kasar/</b> <i>Gross Domestic Product</i>
<b>KLIA</b>	<b>Lapangan Terbang Antarabangsa Kuala Lumpur/</b> <i>Kuala Lumpur International Airport</i>
<b>KTM</b>	<b>Keretapi Tanah Melayu</b>
<b>KTMB</b>	<b>Keretapi Tanah Melayu Berhad</b>
<b>LINUS</b>	<b>Program Literasi dan Numerasi/</b> <i>Literacy and Numeracy Programme</i>
<b>LLDCs</b>	<i>Landlocked Developing Countries</i>
<b>LRT</b>	<b>Transit Aliran Ringan/</b> <i>Light Rapid Transit</i>
<b>MMR</b>	<i>Mumps, Measles and Rubella</i>
<b>MPI</b>	<b>Indeks Kemiskinan Pelbagai Dimensi/</b> <i>Multidimensional Poverty Index</i>
<b>MRT</b>	<b>Transit Aliran Deras/</b> <i>Mass Rapid Transit</i>
<b>MVA</b>	<b>Nilai tambah sektor pembuatan/</b> <i>Manufacturing value added</i>
<b>PKPI MCO</b>	<b>Perintah Kawalan Pergerakan/</b> <i>Movement Control Order</i>
<b>PKS/ SME</b>	<b>Perusahaan Kecil dan Sederhana/</b> <i>Small and Medium Enterprise</i>
<b>PM</b>	<i>Particulate matter</i>
<b>PMKS</b>	<b>Perusahaan Mikro, Kecil dan Sederhana</b>
<b>PPE</b>	<b>Peralatan Perlindungan Diri/</b> <i>Personal Protective Equipment</i>
<b>PPPM/ MEB</b>	<b>Pelan Pembangunan Pendidikan Malaysia/</b> <i>Malaysia Education Blueprint</i>
<b>RMKe-12</b>	<b>Rancangan Malaysia Kedua Belas</b>
<b>RM</b>	<b>Ringgit Malaysia</b>

## Singkatan *Abbreviation*

<b>SIDS</b>	<i>Small Island Developing States</i>
<b>SIP/ EIS</b>	<b>Sistem Insurans Pekerjaan/</b> <i>Employment Insurance System</i>
<b>STOL</b>	<b>Pelepasan dan Pendaratan Singkat/</b> <i>Short Take Off &amp; Landing</i>
<b>t km</b>	<b>Ton kilometer/ Tonnes kilometre</b>
<b>TAO</b>	<i>Tariff Analysis Online System</i>
<b>Teu</b>	<i>Twenty-Foot Equivalent</i>
<b>toe</b>	<b>Ton setara minyak/ Tonnes of oil equivalent</b>
<b>UCOD</b>	<i>Underlying Cause of Death</i>
<b>UNCT</b>	<i>United Nation Country Team</i>
<b>USDA</b>	<i>United States Department of Agriculture</i>
<b>WKBI/ SPV</b>	<b>Wawasan Kemakmuran Bersama/</b> <i>Shared Prosperity Vision</i>
<b>W.P.</b>	<b>Wilayah Persekutuan</b>

**Muka surat ini sengaja dibiarkan kosong**  
*This page is deliberately left blank*

**PERTANYAAN BERHUBUNG DENGAN PENERBITAN INI BOLEH JUGA DIBUAT DI PEJABAT  
PERANGKAAN NEGERI SEPERTI BERIKUT:**

Pengarah,  
Jabatan Perangkaan Malaysia Negeri Johor,  
Tingkat 14, Menara Tabung Haji,  
Jalan Air Molek,  
80000 Johor Bahru, Johor.  
Tel. : 07-225 3700  
Faks : 07-224 9972  
E-mel : jpjohor@dosm.gov.my

Pengarah,  
Jabatan Perangkaan Malaysia Negeri Kedah,  
Aras 1, Zon C, Wisma Persekutuan,  
Pusat Pentadbiran Kerajaan Persekutuan,  
Bandar Muadzam Shah,  
06550 Anak Bukit, Alor Setar, Kedah.  
Tel. : 04-700 1240  
Faks : 04-733 8412  
E-mel : jpkedah@dosm.gov.my

Pengarah,  
Jabatan Perangkaan Malaysia Negeri Kelantan,  
Tingkat 8, Bangunan Persekutuan,  
Jalan Bayam,  
15514 Kota Bharu, Kelantan.  
Tel. : 09-741 9449  
Faks : 09-748 2142  
E-mel : jpkelantan@dosm.gov.my

Pengarah,  
Jabatan Perangkaan Malaysia Negeri Melaka,  
Aras 7 & 8, Wisma Persekutuan,  
Jalan MITC, Hang Tuah Jaya,  
75450, Ayer Keroh,  
Melaka.  
Tel. : 06-252 2725  
Faks : 06-252 2711  
E-mel : jpmelaka@dosm.gov.my

Pengarah,  
Jabatan Perangkaan Malaysia Negeri Sembilan,  
Tingkat 12, Wisma Persekutuan,  
Jalan Dato' Abdul Kadir,  
70000 Seremban,  
Negeri Sembilan.  
Tel. : 06-765 5000  
Faks : 06-765 5002  
E-mel : jpnsambilan@dosm.gov.my

Pengarah,  
Jabatan Perangkaan Malaysia Negeri Pahang,  
Tingkat 7, Bangunan Persekutuan,  
Jalan Gambut,  
25000 Kuantan, Pahang.  
Tel. : 09-516 3931  
Fax : 09-513 9091  
E-mel : jppahang@dosm.gov.my

Pengarah,  
Jabatan Perangkaan Malaysia Negeri Pulau Pinang,  
Tingkat 6, Bangunan Persekutuan,  
10400 Jalan Anson,  
Pulau Pinang.  
Tel. : 04-226 6244  
Faks : 04-228 2244 / 04-229 9499  
E-mel : jppulaupinang@dosm.gov.my

Pengarah,  
Jabatan Perangkaan Malaysia Negeri Perak,  
Tingkat 3, Blok A,  
Bangunan Persekutuan Ipoh,  
Jalan Dato' Seri Ahmad Said (Greentown),  
30450 Ipoh, Perak.  
Tel. : 05-255 4963  
Faks : 05-255 1073  
E-mel : jpperak@dosm.gov.my

Pengarah,  
Jabatan Perangkaan Malaysia Negeri Perlis,  
Tingkat 1, Bangunan Perodua Kangar,  
No. 2C, Persiaran Jubli Perak  
01000 Kangar, Perlis.  
Tel. : 04-977 1221  
Faks : 04-977 1223  
E-mel : jpperlis@dosm.gov.my

Pengarah,  
Jabatan Perangkaan Malaysia Negeri Selangor,  
Tingkat 9, Bangunan Darul Ehsan,  
Jalan Indah, Seksyen 14,  
40000 Shah Alam, Selangor.  
Tel. : 03-5515 0200  
Faks : 03-5518 0408 / 5515 0204  
E-mel : jpselangor@dosm.gov.my

Pengarah,  
Jabatan Perangkaan Malaysia Negeri Terengganu,  
Tingkat 9, Wisma Persekutuan,  
Jalan Sultan Ismail,  
20200 Kuala Terengganu, Terengganu.  
Tel. : 09-622 3062  
Faks : 09-622 9659  
E-mel : admin\_jptrg@dosm.gov.my

Pengarah,  
Jabatan Perangkaan Malaysia Negeri Sabah,  
Tingkat 1-3, Blok C,  
Kompleks Pentadbiran Kerajaan Persekutuan Sabah,  
Jalan UMS, Beg Berkunci No. 2046,  
88999 Kota Kinabalu, Sabah.  
Tel. : 088-484 602  
Faks : 088-484 659  
E-mel : jpsabah@dosm.gov.my

Pengarah,  
Jabatan Perangkaan Malaysia Negeri Sarawak,  
Tingkat 7 & 8, Bangunan Tun Datuk Patinggi  
Tuanku Haji Bujang, Jalan Simpang Tiga,  
93514 Kuching, Sarawak.  
Tel. : 082-240 287  
Faks : 082-242 609  
E-mel : sarawak@dosm.gov.my

Pengarah,  
Jabatan Perangkaan Malaysia  
Wilayah Persekutuan,  
Tingkat 14 & 15, Wisma FGV,  
Jalan Raja Laut,  
50350 Kuala Lumpur.  
Tel. : 03-2267 2400  
Faks : 03-2691 0639  
E-mel : jpwpl@dosm.gov.my

**ENQUIRIES ABOUT THIS PUBLICATION CAN ALSO BE MADE AT THE FOLLOWING STATE STATISTICS OFFICES:**

Director,  
Department of Statistics, Malaysia, Johor,  
14th Floor, Menara Tabung Haji,  
Jalan Air Molek,  
80000 Johor Bahru, Johor.  
Tel. : 07-225 3700  
Fax : 07-224 9972  
Email : [jpjohor@dosm.gov.my](mailto:jpjohor@dosm.gov.my)

Director,  
Department of Statistics, Malaysia, Kedah,  
1st Floor, Zon C, Wisma Persekutuan,  
Pusat Pentadbiran Kerajaan Persekutuan,  
Bandar Muadzam Shah,  
06550 Anak Bukit, Alor Setar, Kedah.  
Tel. : 04-700 1240  
Fax : 04-733 8412  
Email : [jpkedah@dosm.gov.my](mailto:jpkedah@dosm.gov.my)

Director,  
Department of Statistics, Malaysia, Kelantan,  
8th Floor, Bangunan Persekutuan,  
Jalan Bayam,  
15514 Kota Bharu, Kelantan.  
Tel. : 09-741 9449  
Fax : 09-748 2142  
Email : [jpkelantan@dosm.gov.my](mailto:jpkelantan@dosm.gov.my)

Director,  
Department of Statistics, Malaysia, Melaka,  
7th & 8th Floor, Wisma Persekutuan,  
Jalan MITC, Hang Tuah Jaya,  
75450, Ayer Keroh,  
Melaka.  
Tel. : 06-252 2725  
Fax : 06-252 2711  
Email : [jpmelaka@stats.gov.my](mailto:jpmelaka@stats.gov.my)

Director,  
Department of Statistics, Malaysia, Negeri Sembilan,  
12th Floor, Wisma Persekutuan,  
Jalan Dato' Abdul Kadir,  
70000 Seremban,  
Negeri Sembilan.  
Tel. : 06-765 5000  
Fax : 06-765 5002  
Email : [jpnsembilan@dosm.gov.my](mailto:jpnsembilan@dosm.gov.my)

Director,  
Department of Statistics, Malaysia, Pahang,  
7th Floor, Bangunan Persekutuan,  
Jalan Gambut,  
25000 Kuantan, Pahang.  
Tel. : 09-516 3931  
Fax : 09-513 9091  
Email : [jppahang@dosm.gov.my](mailto:jppahang@dosm.gov.my)

Director,  
Department of Statistics, Malaysia, Pulau Pinang,  
6th Floor, Bangunan Persekutuan,  
10400 Jalan Anson,  
Pulau Pinang.  
Tel. : 04-226 6244  
Fax : 04-228 2244 / 04-229 9499  
Email : [jppulaupinang@dosm.gov.my](mailto:jppulaupinang@dosm.gov.my)

Director,  
Department of Statistics, Malaysia, Perak,  
3rd Floor, Block A,  
Bangunan Persekutuan Ipoh,  
Jalan Dato' Seri Ahmad Said (Greentown),  
30450 Ipoh, Perak.  
Tel. : 05-255 4963  
Fax : 05-255 1073  
Email : [jpperak@dosm.gov.my](mailto:jpperak@dosm.gov.my)

Director,  
Department of Statistics, Malaysia, Perlis,  
1st Floor, Bangunan Perodua Kangar,  
No. 2C, Persiaran Jubli Perak  
01000 Kangar, Perlis.  
Tel. : 04-977 1221  
Fax : 04-977 1223  
Email : [jpperlis@dosm.gov.my](mailto:jpperlis@dosm.gov.my)

Director,  
Department of Statistics, Malaysia, Selangor,  
9th Floor, Bangunan Darul Ehsan,  
Jalan Indah, Seksyen 14,  
40000 Shah Alam, Selangor.  
Tel. : 03-5515 0200  
Fax : 03-5518 0408 / 5515 0204  
Email : [jpselangor@dosm.gov.my](mailto:jpselangor@dosm.gov.my)

Director,  
Department of Statistics, Malaysia, Terengganu,  
9th Floor, Wisma Persekutuan,  
Jalan Sultan Ismail,  
20200 Kuala Terengganu, Terengganu.  
Tel. : 09-622 3062  
Fax : 09-622 9659  
Email : [admin\\_jptrg@dosm.gov.my](mailto:admin_jptrg@dosm.gov.my)

Director,  
Department of Statistics, Malaysia, Sabah,  
Level 1-3, Block C,  
Kompleks Pentadbiran Kerajaan Persekutuan Sabah,  
Jalan UMS, Beg Berkunci No. 2046,  
88999 Kota Kinabalu, Sabah.  
Tel. : 088-484 602  
Fax : 088-484 659  
Email : [jpsabah@dosm.gov.my](mailto:jpsabah@dosm.gov.my)

Director,  
Department of Statistics, Malaysia, Sarawak,  
7th & 8th Floor, Bangunan Tun Datuk Patinggi  
Tuanku Haji Bujang, Jalan Simpang Tiga,  
93514 Kuching, Sarawak.  
Tel. : 082-240 287  
Fax : 082-242 609  
Email : [sarawak@dosm.gov.my](mailto:sarawak@dosm.gov.my)

Director,  
Department of Statistics, Malaysia,  
Federal Territories,  
14th & 15th Floor, Wisma FGV,  
Jalan Raja Laut,  
50350 Kuala Lumpur.  
Tel. : 03-2267 2400  
Fax : 03-2691 0639  
Email : [jpwpkl@dosm.gov.my](mailto:jpwpkl@dosm.gov.my)