



MAKLUMAT DADAH

2018

AGENCI ANTIDADAH KEBANGSAAN
KEMENTERIAN DALAM NEGERI

eISSN 2682-8723



9 772682 872008





MAKLUMAT DADAH

2018

AGENS ANTIDADAH KEBANGSAAN
KEMENTERIAN DALAM NEGERI



Kandungan

	M/S
RINGKASAN EKSEKUTIF	02
DASAR DADAH NEGARA	04
PENGENALAN AADK	06
BAHAGIAN I	
Ringkasan Penemuan Permintaan Dadah	
A. Senario Penyalah Guna dan Penagih Dadah & Bahan di Malaysia, 2018	10
B. Trend dan Profil Penagih, 2014-2018	18
BAHAGIAN II	
Ringkasan Penemuan Penawaran Dadah	28
BAHAGIAN III	
Statistik dan Program Berkaitan	
A. Pencegahan	34
B. Rawatan, Perubatan dan Pemulihan	38
C. Penguatkuasaan dan Keselamatan	49
D. Perangi Dadah Habis-habisan	54
BAHAGIAN IV	
Nota Teknikal	62
SENARAI JADUAL STATISTIK	
BAHAGIAN I	
Ringkasan Penemuan Permintaan Dadah	
Jadual 2.1: Jumlah penyalah guna dan penagih dadah & bahan mengikut negeri dan anggaran penduduk, 2018	11
Jadual 2.2: Jumlah penyalah guna dan penagih dadah & bahan mengikut kategori dadah, 2018	15
Jadual 2.3: Jumlah penyalah guna dan penagih dadah & bahan mengikut pecahan dadah ATS	17
Jadual 2.4: Jumlah penyalah guna dan penagih dadah & bahan mengikut pecahan kategori <i>Polydrugs</i> dan <i>Non-Polydrugs</i>	17

Trend dan profil penagih dadah, 2014-2018	Jadual 3.1 : Jumlah penagih yang dikesan mengikut status kes	21
	Jadual 3.2 : Jumlah penagih yang dikesan mengikut jantina	21
	Jadual 3.3 : Jumlah penagih yang dikesan mengikut bangsa	21
	Jadual 3.4 : Jumlah penagih yang dikesan mengikut kategori umur	22
	Jadual 3.5 : Jumlah penagih yang dikesan mengikut kategori tahap pendidikan	22
	Jadual 3.6 : Jumlah penagih yang dikesan mengikut kategori pekerjaan	23
	Jadual 3.7 : Jumlah penagih yang dikesan mengikut kategori negeri	24
	Jadual 3.8 : Jumlah penagih yang dikesan mengikut jenis dadah	25
	Jadual 3.9 : Jumlah penagih yang dikesan mengikut sebab mengguna dadah	26

BAHAGIAN II

Ringkasan Penemuan Penawaran Dadah	Jadual 4.1: Bilangan tangkapan di bawah Akta Dadah Berbahaya (ADB) 1952, 2014 - 2018	29
	Jadual 4.2: Rampasan dadah dan bahan di bawah Akta Dadah Berbahaya (ADB) 1952, 2014 - 2018	30
	Jadual 4.3: Nilai harga dadah dalam pasaran, 2014-2018	31
	Jadual 4.4: Bilangan kes dan nilai bagi Akta Dadah Berbahaya (Perlucahkan Harta) 1988, 2014-2018	32
	Jadual 4.5: Bilangan kes dan tangkapan bagi makmal pemprosesan dadah yang dibongkarkan, 2014-2018	32

BAHAGIAN IV

A. Statistik Program Pencegahan	Jadual 5.1: KPI dan pelaksanaan program pencegahan berfokus	34
	Jadual 5.2: Statistik pelaksanaan ujian Urin ke atas murid di sekolah menengah	34
	Jadual 5.3: Kesedaran awam pameran statik (kekerapan pameran)	34
	Jadual 5.4: Jumlah pengunjung bagi kesedaran awam pameran statik	35
	Jadual 5.5: Kesedaran awam pameran bergerak (kekerapan pameran)	35
	Jadual 5.6: Jumlah pengunjung bagi kesedaran awam pameran bergerak	35
	Jadual 5.7: Statistik penyebaran mesej antidadah melalui media penyebaran	35

	Jadual 5.8: Jumlah pengunjung bagi penyebaran mesej antidadah melalui media penyiaran	36
	Jadual 5.9: Pencapaian program kesedaran awam untuk media cetak	37
B. Statistik Perkhidmatan Rawatan, Perubatan dan Pemulihan	Jadual 6.1: Statistik penagih yang dikesan dan berada di bawah perkhidmatan pemulihan AADK	38
	Jadual 6.2: Anggaran kos pembiayaan sehari bagi seorang penghuni di pusat pemulihan	38
	Jadual 6.3: Kemasukan terkumpul dan kapasiti di <i>Cure & Care Rehabilitation Centre</i> (CCRC)	39
	Jadual 6.4: Kemasukan terkumpul dan kapasiti di Klinik <i>Cure & Care</i> (C&C)	40
	Jadual 6.5: Jumlah penghuni dan kapasiti di <i>Cure & Care Vocational Centre</i> (CCVC)	40
	Jadual 6.6: Bilangan klien yang terlibat dalam pelaksanaan Modul ISRA	40
	Jadual 6.7: Statistik klien dalam Pelaksanaan Program Akses Pendidikan Klien (PAPK)	41
	Jadual 6.8: Bilangan klien Residen dan Non-Residen di <i>Cure & Care Service Centre</i> (CCSC)	42
	Jadual 6.9: Bilangan klien di Pusat Integrasi Klien (PIK)	44
	Jadual 6.10: Jumlah kehadiran dan program/ perkhidmatan di <i>Caring Community House</i> (CCH)	45
	Jadual 6.11: Statistik Pengekalan Kepulihan Orang Kena Pengawasan (OKP)	48
C. Statistik Perkhidmatan Penguatkuasaan dan Keselamatan	Jadual 7.1: Laporan tindakan penyelesaian terhadap Aduan Awam mengikut negeri	49
	Jadual 7.2: Bilangan Operasi, Saringan dan Positif Saringan Awal mengikut Negeri	50
	Jadual 7.3: Jumlah Bilangan Operasi, Saringan dan Positif Saringan Awal mengikut Inisiatif Antidadah Sempadan	50
	Jadual 7.4: Jumlah kapasiti sebenar Mengikut Lokap atau Pusat Tahanan Reman AADK	51
	Jadual 7.5: Jumlah OKP di bawah Pemulihan dalam Komuniti	52
	Jadual 7.6: Jumlah Kertas Siasatan bagi tahun 2017 dan 2018	52
D. Statistik Program Perangi Dadah Habis-Habisan	Jadual 8.1: Jumlah program yang telah dilaksanakan mengikut kawasan	53
	Jadual 8.2: Jumlah Operasi Cegah dan Bersepadu mengikut Daerah	54



MAKLUMAT DADAH

2018

RINGKASAN EKSEKUTIF



RINGKASAN EKSEKUTIF

Penerbitan Buku Maklumat Dadah 2018 merupakan satu naskah yang mengandungi empat (4) bahagian utama iaitu ringkasan penemuan permintaan dadah, ringkasan penemuan penawaran dadah, statistik dan program yang telah dilaksanakan serta nota teknikal.

Buku ini melaporkan data dan maklumat yang dikumpulkan dari pelbagai kementerian / jabatan / agensi serta Pusat Pemulihan Dadah Persendirian (PPDP). Satu pangkalan data penyalah guna dan penagih dadah & bahan yang komprehensif telah dihasilkan dengan kerjasama padu daripada semua pembekal data melalui Jawatankuasa *Task Force* Penyelarasan Data Penyalahgunaan Dadah dan Bahan Peringkat Kebangsaan.

Bahagian satu (1) memaparkan maklumat senario penyalah guna dan penagih dadah & bahan di Malaysia pada tahun 2018 serta trend dan profil penagih yang dikesan oleh pihak AADK bagi tempoh lima (5) tahun. Sejumlah 130,788 orang telah dikenalpasti terlibat dalam penyalahgunaan dadah di Malaysia. Hasil penemuan mendapati daripada anggaran penduduk Malaysia berjumlah 32.4 juta orang, bagi 100,000 orang penduduk terdapat 404 orang penyalah guna dan penagih dadah & bahan. Dapatan pangkalan data ini menunjukkan trend penggunaan dadah telah berubah secara drastik daripada dadah jenis tradisional kepada dadah jenis sintetik. Penyalahgunaan dadah jenis *Amphetamine-Type Stimulants* (ATS) terutamanya *Methamphetamine* menyumbang kepada 64.6 peratus berbanding dadah jenis Opiat dan Ganja masing-masing iaitu 31.5 peratus dan 3.3 peratus. Majoriti penggunaan *Amphetamine-Type Stimulants* (ATS) adalah dalam kalangan remaja (13-18 tahun) dan belia (19-39 tahun) dengan catatan masing-masing sebanyak 84.9 peratus dan 71.4 peratus.

Penagih yang dikesan oleh AADK pada tahun 2018 telah menurun sebanyak 2.5 peratus. Penurunan ini disebabkan oleh keberkesanan Program Perangi Dadah Habis-Habisan, Program Pencegahan Berfokus secara bersepadu, keberkesanan program pengesanan penagih dadah, peningkatan kerjasama komuniti, peningkatan klien yang mendapatkan rawatan secara sukarela serta keberkesanan program rawatan dan pemulihan.

Manakala bahagian dua (2) memuatkan maklumat berkaitan penawaran dadah seperti tangkapan dan rampasan dadah di bawah Akta Dadah Berbahaya (ADB) 1952 dalam tempoh lima (5) tahun. Trend penawaran dadah di pasaran telah menunjukkan dadah sintetik menjadi dominan berbanding dadah jenis tradisional. Harga dadah di pasaran bagi *Methamphetamine (Crystalline)* telah menurun sebanyak 28.6 peratus pada tahun 2018. Penurunan harga ini disebabkan berlakunya lambakan dadah dalam pasaran. Kejayaan Polis DiRaja Malaysia (PDRM) dalam mengekang aktiviti pemprosesan dadah secara haram yang telah dibuktikan dengan peningkatan bilangan kes dan tangkapan pembongkaran makmal haram masing-masing sebanyak 94.9 peratus dan 61.6 peratus.

Seterusnya bahagian tiga (3) memaparkan jadual-jadual serta program berkaitan pencegahan, rawatan dan pemulihan, penguatkuasaan dan keselamatan serta Program Perangi Dadah Habis-Habisan. Bahagian terakhir penerbitan merupakan maklumat nota teknikal atau penerangan kepada input penawaran dan permintaan dadah.

Statistik yang dipaparkan di dalam penerbitan ini adalah menyeluruh. Ia merangkumi input penawaran dan permintaan dadah serta boleh dijadikan asas dalam merangka pendekatan yang lebih strategik untuk menangani permasalahan dadah dengan berpandukan teras yang telah digariskan di dalam Dasar Dadah Negara 2017.

DASAR DADAH NEGARA

KEMENTERIAN DALAM NEGERI

Agensi Antidadah Kebangsaan

Hotline

03 8911 2233

www.adk.gov.my



@AADKMalaysia



Agensi Antidadah Kebangsaan Malaysia



KEMENTERIAN DALAM NEGERI
AGENSI ANTIDADAH KEBANGSAAN

Melahir dan Membangunkan

RAKYAT MALAYSIA BEBAS DADAH



DASAR DADAH NEGARA

Dasar Dadah Negara (DDN) menjadi satu kerangka kerja yang komprehensif dan terselaraskan dalam usaha mencegah, merawat dan memulih, menguatkuasakan undang-undang, dan mengurangkan kemudaratan masalah penagihan dadah. Semua agensi penguatkuasaan dadah dan agensi-agensi kerajaan yang lain, termasuk badan-badan bukan kerajaan, akan menjadikan dasar ini sebagai rujukan dan panduan dalam usaha menangani masalah dadah dalam negara. DDN akan membantu usaha-usaha kerajaan untuk mencapai matlamat mengurangkan penawaran dan permintaan (*supply and demand reduction*) terhadap dadah di Malaysia, serta rujukan dalam menangani senario gejala dadah semasa yang dihadapi negara.

Dasar ini merupakan pengemaskinian dan penambahbaikan kepada DDN 1996 dan sejajar dengan Arahan Y.A.B Perdana Menteri No. 1 tahun 2004.

DDN dibina berasaskan 3 konsep utama iaitu multidisiplin, komprehensif dan kepelbagaian.

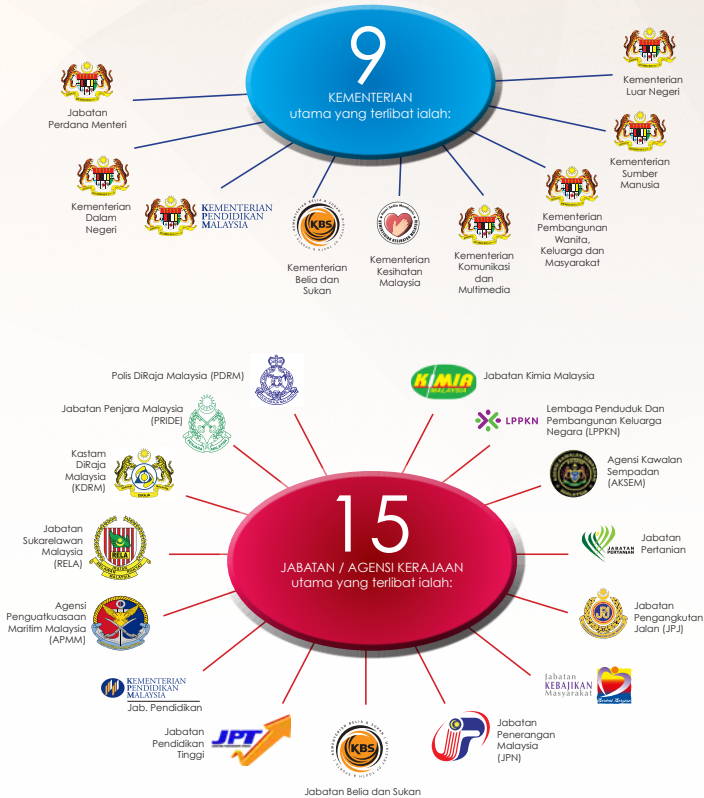
KRONOLOGI



MATLAMAT



AGensi PELAKSANA





Pengenalan AADK

Sejak dadah diisytiharkan sebagai Musuh Nombor Satu Negara pada 19 Februari 1983, pembanterasan permasalahan dadah sentiasa menjadi agenda utama pihak kerajaan. Pelbagai usaha telah dilakukan dalam mengurangkan penawaran dan permintaan terhadap dadah di dalam Negara, di mana usaha-usaha ini digerakkan secara kolaboratif di antara jabatan-jabatan dan agensi-agensi kerajaan.

Pengisytiharan dadah sebagai Musuh Nombor Satu Negara ketika itu dibuat memandangkan permasalahan penyalahgunaan dadah dan bahan dalam negara dijangka akan mencapai tahap epidemik sekiranya langkah-langkah tegas tidak diambil untuk membanterasnya. Selain itu, sasaran utama penagihan dadah ialah generasi muda yang merupakan tulang belakang dan harapan negara di masa hadapan. Penagihan dan pengedaran dadah yang berleluasa telah mengancam kesejahteraan sosio-ekonomi, rohani dan budaya masyarakat dan seterusnya melemahkan ketahanan nasional serta keselamatan negara.

Selaras dengan usaha tersebut, Dasar Dadah Negara (DDN) telah digubal pada tahun 2017 supaya ia menjadi satu dasar menyeluruh yang menggabungkan pendekatan ke arah mengurangkan permintaan dan penawaran dadah merangkumi ke semua teras serta bidang keutamaan yang menjadi tonggak dalam usaha mencegah, merawat dan memulih, mengurangkan kemudaratan, menguatkuasakan undang-undang berkaitan dadah secara holistik serta kerjasama antarabangsa. Penggubalan dasar ini amat wajar dan selari dengan perkembangan serta senario dadah semasa di peringkat nasional dan dunia. Dasar ini juga bertepatan dengan transformasi perkhidmatan yang ditawarkan oleh kerajaan untuk rawatan dan pemulihan penagihan dadah.



Visi

MASYARAKAT MALAYSIA BEBAS DADAH



Misi

AGENSI UTAMA MEMERANGI DADAH



Objektif

- Mencegah seseorang dari terlibat dengan dadah
- Merawat dan memulih penagih dadah
- Mencegah penagihan semula
- Membanteras bekalan, pengedaran dan penyalahgunaan dadah



Dasar
Kualiti

Agensi Antidadah Kebangsaan komited dalam menyampaikan perkhidmatan berkaitan Rawatan, Perubatan dan Pemulihan, Pendidikan dan Pencegahan serta Penguatkuasaan dan Keselamatan kepada pelanggan dengan lebih cekap dan berkesan sejajar dengan Visi dan Misi AADK.

AADK melaksanakan penambahbaikan berterusan bagi meningkatkan keberkesanan pelaksanaan.





MAKLUMAT
DADAH

2018

BAHAGIAN I
RINGKASAN PENEMUAN
PERMINTAAN DADAH



A. SENARIO PENYALAH GUNA DAN PENAGIH DADAH & BAHAN DI MALAYSIA, 2018

Buku Maklumat Dadah, 2018 merupakan penerbitan pertama yang memaparkan statistik menyeluruh berkaitan penyalahgunaan dan penagihan dadah & bahan di Malaysia. Data-data yang dipaparkan merangkumi data tangkapan di bawah Seksyen 15 (1) Akta Dadah Berbahaya 1952 oleh Polis Diraja Malaysia (PDRM); data klien yang menerima rawatan dan pemulihan di institusi dan komuniti Agensi Antidadah Kebangsaan (AADK) di bawah Akta Penagih Dadah (Rawatan dan Pemulihan) 1983; data pesakit yang menerima rawatan penagihan di fasiliti Kementerian Kesihatan Malaysia (KKM); dan data pesakit yang menerima rawatan dan pemulihan di Pusat Pemulihan Dadah Persendirian (PPDP).

Statistik penyalah guna dan penagih dadah & bahan bagi tahun 2018 adalah sebanyak 149,322 kes. Daripada jumlah tersebut, 130,788 orang telah dikenalpasti sebagai penyalah guna dan penagih dadah & bahan. Manakala sejumlah 18,534 orang merupakan penyalah guna dan penagih dadah & bahan yang menerima rawatan dan pemulihan lebih daripada satu kali pada tahun 2018.

Berikut dipaparkan jumlah penyalah guna dan penagih dadah & bahan mengikut negeri dan anggaran penduduk bagi tahun 2018 (Jadual 2.1). Daripada jumlah 130,788 orang, terdapat tiga buah negeri yang mencatat bilangan penyalah guna dan penagih dadah & bahan yang tertinggi iaitu Pahang (12.1 peratus), Kelantan (11.4 peratus), dan Selangor (11.3 peratus). Selain itu, ratio bilangan penyalah guna dan penagih dadah & bahan per anggaran penduduk menunjukkan negeri Pahang, Perlis dan Kelantan mencatatkan nisbah yang tertinggi masing-masing iaitu 0.95 peratus, 0.84 peratus dan 0.80 peratus. Kedudukan negeri-negeri yang berdekatan sempadan seperti Kelantan dan Perlis merupakan salah satu faktor risiko untuk terdedah kepada aktiviti penyalahgunaan dan penagihan dadah & bahan.

Di samping itu, faktor kepadatan penduduk memberi kesan terhadap nisbah bilangan penyalah guna dan penagih dadah & bahan per jumlah penduduk adalah tinggi iaitu seperti negeri Pahang, Selangor dan Kelantan. Daripada anggaran penduduk Malaysia berjumlah 32.4 juta orang, didapati bagi 100,000 orang penduduk bersamaan 404 orang penyalah guna dan penagih dadah & bahan untuk tahun 2018.

Jika dibandingkan dengan data penagih dadah yang mendapat rawatan secara keseluruhan di peringkat ASEAN pada tahun 2017, didapati bagi 100,000 orang penduduk ASEAN bersamaan 50.6 orang. Terdapat tiga (3) buah negara menunjukkan nisbah bilangan penagih dadah per anggaran penduduk tertinggi iaitu Thailand (266.1 orang), Cambodia (107.9 orang) dan Vietnam (95.2 orang).¹

¹ Manop Kanato, Chuanpit Choomwattana, Rachanikorn Sarasiri, Poonrut Leyatikul, (Eds.), 2018. ASEAN DRUG MONITORING REPORT 2017. Bangkok: ASEAN Narcotics Cooperation Center.

Jadual 2.1: Jumlah penyalah guna dan penagih dadah & bahan mengikut negeri dan anggaran penduduk, 2018

Negeri	Bilangan Penyalh Guna dan Penagih Dadah & Bahan 2018	%	Anggaran Jumlah Penduduk 2018 ('000)	Ratio Bilangan Penyalh Guna dan Penagih Dadah & Bahan/ Anggaran Penduduk	Bilangan Penyalh Guna dan Penagih Dadah & Bahan bagi Per 100,000 Penduduk
Johor	12,313	9.4%	3,742.20	0.33	329
Kedah	11,735	9.0%	2,163.70	0.54	542
Kelantan	14,871	11.4%	1,856.80	0.80	801
Melaka	4,150	3.2%	922.20	0.45	450
Negeri Sembilan	6,356	4.9%	1,130.10	0.56	562
Pahang	15,886	12.1%	1,665.70	0.95	954
Pulau Pinang	9,084	6.9%	1,766.80	0.51	514
Perak	8,300	6.3%	2,504.90	0.33	331
Perlis	2,123	1.6%	253.80	0.84	836
Selangor	14,743	11.3%	6,472.40	0.23	228
Terengganu	9,453	7.2%	1,230.40	0.77	768
Sabah*	8,571	6.6%	3,998.50	0.21	214
Sarawak	4,762	3.6%	2,792.00	0.17	171
WP Kuala Lumpur**	8,441	6.5%	1,885.60	0.45	448
Jumlah	130,788	100.0%	32,385.10	0.40	404

Sumber: Polis Diraja Malaysia, Agensi Antidadah Kebangsaan, Kementerian Kesihatan Malaysia dan Pusat Pemulihan Dadah Persendirian

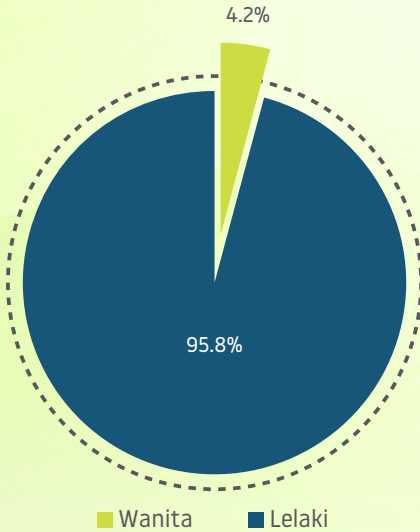
Nota:

* Termasuk WP Labuan

** Termasuk WP Putrajaya

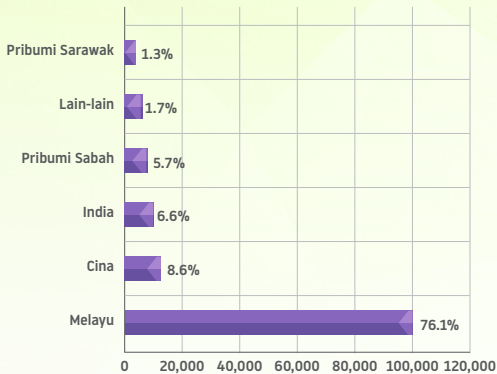
Senario Penyalah Guna dan Penagih Dadah & Bahan, 2018

Carta 1



Carta 1 menunjukkan jumlah penyalah guna dan penagih dadah & bahan mengikut jantina bagi tahun 2018. Secara amnya, majoriti golongan lelaki terlibat dalam penyalahgunaan dadah iaitu sejumlah 125,320 orang atau 95.8 peratus berbanding golongan wanita hanya 5,468 orang atau 4.2 peratus.

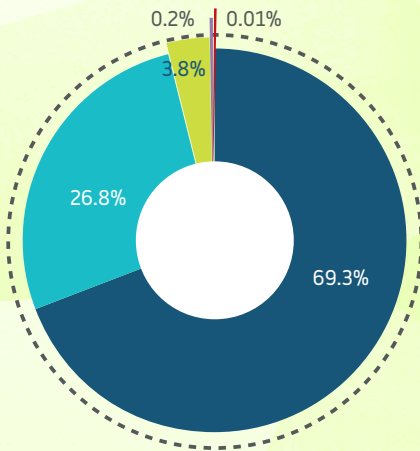
Carta 2



Carta 2 menunjukkan jumlah penyalah guna dan penagih dadah & bahan mengikut bangsa bagi tahun 2018. Rekod mencatatkan bahawa majoriti bangsa Melayu terlibat dalam penyalahgunaan dadah (76.1 peratus) diikuti Cina (8.6 peratus), India (6.6 peratus) dan lain-lain (8.7 peratus).

	Melayu	Cina	India	Pribumi Sabah	Lain-lain	Pribumi Sarawak
Bilangan Penyalah Guna dan Penagih Dadah & Bahan 2018	99,535	11,205	8,676	7,419	2,201	1,752

Carta 3



Bilangan Penyalah Guna dan Penagih Dadah & Bahan 2018

- Belia (19-39 Tahun)
- Dewasa (> 40 tahun)
- Remaja (13-18 tahun)
- Tiada Maklumat
- Kanak-ank (< 12 tahun)

Pecahan mengikut kategori umur dipaparkan pada Carta 3. Jumlah penyalah guna dan penagih dadah & bahan dalam kalangan golongan Belia yang berumur dalam lingkungan 19 sehingga 39 tahun amat membimbangkan yang mana mencatatkan peratusan yang tertinggi iaitu 69.3 peratus bagi tahun 2018. Manakala golongan Dewasa dan Remaja masing-masing mencatatkan 26.7 peratus dan 3.8 peratus bagi tahun 2018.

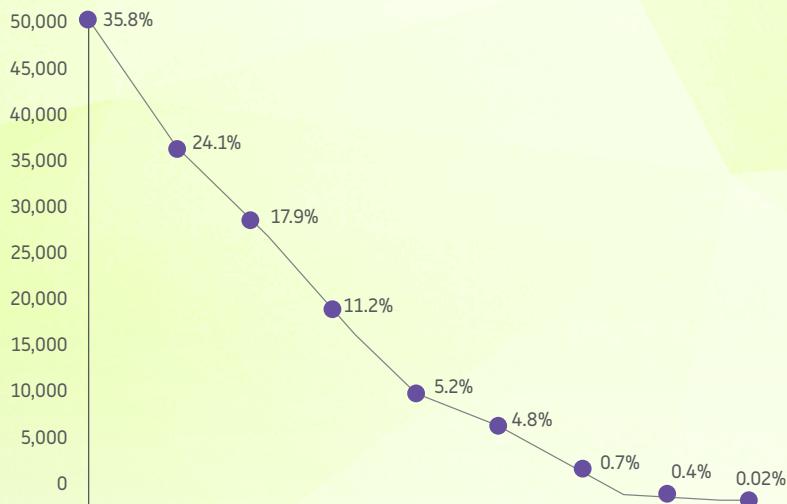
Carta 4



Carta 4 menunjukkan jumlah penyalah guna dan penagih dadah & bahan mengikut taraf pendidikan bagi tahun 2018. Daripada jumlah 130,788 orang yang terlibat, rekod menunjukkan penyalah guna dan penagih dadah & bahan yang tidak bersekolah adalah sebanyak 35.7 peratus. Manakala 6.7 peratus mempunyai taraf pendidikan peringkat sekolah rendah (*primary*), diikuti 48.6 peratus mempunyai taraf pendidikan peringkat menengah (*secondary*) dan 3.1 peratus mempunyai taraf pendidikan peringkat *tertiary*.

Carta 5 menunjukkan jumlah penyalah guna dan penagih dadah & bahan mengikut kategori pekerjaan bagi tahun 2018. Latar belakang bagi kategori pekerjaan menunjukkan 77,246 orang atau 35.6 peratus yang mempunyai pekerjaan. Manakala kategori penganggur adalah sejumlah 46,811 orang atau 35.7 peratus.

Carta 5



	Penganggur	Buruh	Swasta	Rencam/ Sambilan	Bekerja Sendiri	Tiada Pekerjaan	Kerajaan	Penuntut	Pesara
● Bilangan Penyalah Guna dan Penagih Dadah & Bahan 2018	46,811	31,498	23,433	14,602	6,752	6,227	961	481	23

Nota:

Tiada pekerjaan merujuk kepada orang yang tidak berupaya bekerja, suri rumah dan tiada maklumat pekerjaan

Senario Penyalah Guna dan Penagih Dadah & Bahan, 2018

Jadual 2.2: Jumlah penyalah guna dan penagih dadah & bahan mengikut kategori dadah

Kategori Dadah	Bilangan Penyalah Guna dan Penagih Dadah & Bahan 2018	%
Opiat	41,323	31.5%
<i>Amphetamine-Type Stimulants</i>	84,439	64.6%
Ganja	4,327	3.3%
Pil Psikotropik	75	0.1%
Candu	14	0.01%
Lain-lain (cth: Ketum, Kokain, Ketamin, Depressen, Dissociative, Hallucinogen, Inhalan dll)	610	0.5%
Jumlah	130, 788	100

Nota:

Opiat: Heroin, Morfin, Kodein & Metadon

Amphetamine-Type Stimulants: i) *Methamphetamine crystalline* (Syabu, Ice, Batu)

ii) *Methamphetamine tablets* (Pil Kuda, Pil YABA, Pil YAMA dan Pil Bom)

iii) *Ecstasy*

iv) *Amphetamine*

Ganja: Ganja, Hashish & Marijuana

Pil Psikotropik: Benzodiazepine, Pil Psikotropik, Eramin, APO 5 dan Dormicum

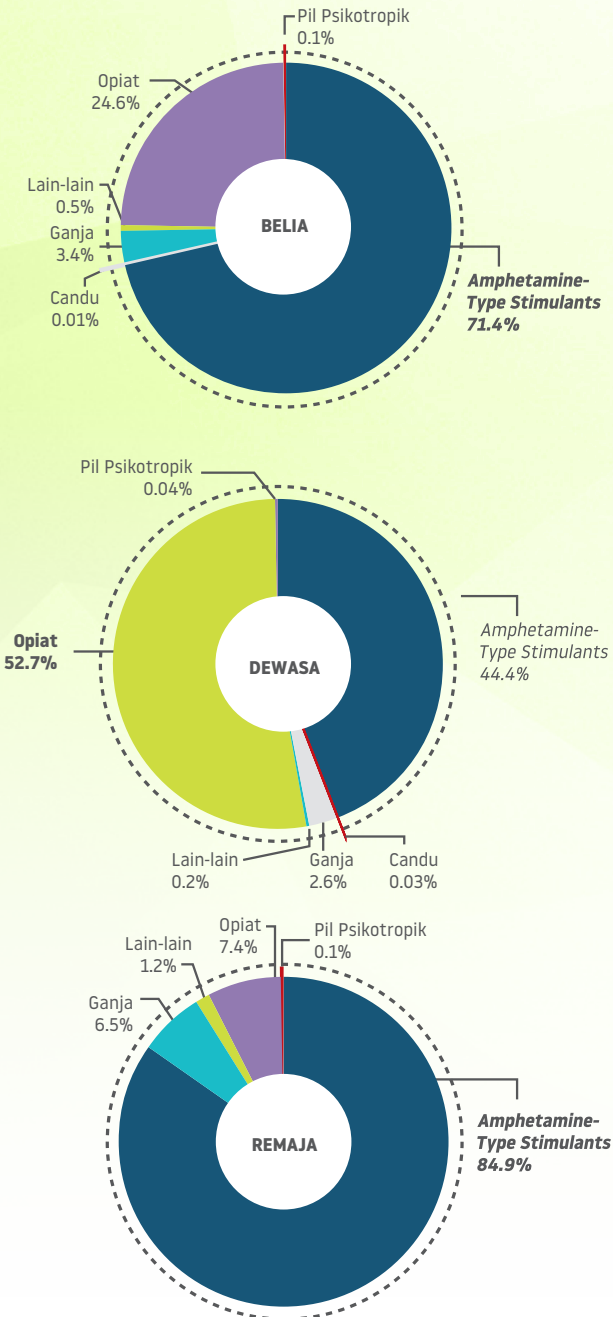
Lain-lain: Ketum, Kokain, Ketamin, Depressen, Dissociative, Hallucigen, Inhanlan DLL

Jadual 2.2 menunjukkan jumlah penyalah guna dan penagih dadah & bahan mengikut kategori dadah bagi tahun 2018. Dadah kategori *Amphetamine-Type Stimulants* (ATS) mencatat bilangan pengambilan tertinggi sebanyak 64.6 peratus. Manakala kategori Opiat dan Ganja masing-masing mencatat sebanyak 31.5 peratus dan 3.3 peratus. Trend penggunaan dadah bagi tahun 2018 adalah dadah jenis sintetik. Perubahan trend ini adalah selaras dengan trend yang berlaku di peringkat ASEAN, di mana lebih 50 peratus penagih yang mendapat rawatan telah menggunakan dadah jenis ATS².

² Ibid, muka surat 6

Senario Penyalah Guna & Penagih Dadah & Bahan, 2018

Carta 6



Carta 6 menunjukkan trend dadah yang disalah guna mengikut kategori umur bagi tahun 2018. Dadah jenis *Amphetamine-Type Stimulants* (ATS) merekodkan penggunaan tertinggi dalam kalangan remaja (13-18 tahun) dan belia (19-39 tahun) masing-masing mencatat sebanyak 84.9 peratus dan 71.4 peratus. Manakala penggunaan Opiat tertinggi adalah dalam kalangan dewasa (umur 40 dan ke atas) iaitu sebanyak 52.7 peratus.

Jadual 2.3: Jumlah penyalah guna dan penagih dadah & bahan mengikut pecahan dadah ATS

<i>Amphetamine-Type Stimulants (ATS)</i>	Bilangan Penyalah Guna dan Penagih Dadah & Bahan	%
<i>Methamphetamine crystalline</i> (Syabu, Ice, Batu)	66,202	78.4%
<i>Amphetamine</i>	12,562	14.9%
<i>Methamphetamine tablets</i> (Pil Kuda, Pil YABA, Pil YAMA & Pil Bom)	5,555	6.6%
<i>Ecstasy</i>	120	0.1%
Jumlah	84,439	100

Jadual 2.3 menunjukkan data penyalah guna dan penagih dadah & bahan mengikut pecahan dadah ATS. *Methamphetamine crystalline* merupakan dadah yang paling tinggi disalahguna iaitu 78.4%, diikuti oleh *Amphetamine* (14.9%) dan *Methamphetamine tablets* (6.6%).

Senario Penyalah Guna dan Penagih Dadah & Bahan, 2018

Jadual 2.4: Jumlah penyalah guna dan penagih dadah & bahan mengikut pecahan kategori *Polydrugs* dan *Non-Polydrugs*

Kategori	Lelaki	Perempuan	Jumlah	%
<i>Polydrugs</i>	8,393	448	8,841	6.8%
<i>Non-polydrugs</i>	116,927	5,020	121,947	93.2%
Jumlah	125,320	5,468	130,788	100

Jadual 2.4 menunjukkan data penyalah guna dan penagih dadah & bahan mengikut kategori *Polydrugs* dan *Non-Polydrugs*. Kategori *polydrugs* merupakan penyalah guna dan penagih dadah & bahan yang mengambil dadah lebih daripada satu jenis dalam satu masa tertentu. Rekod menunjukkan bahawa 93.2 peratus adalah *non-polydrugs* dan selebihnya iaitu 6.8 peratus adalah penyalah guna dan penagih *polydrugs*. Daripada sejumlah 8,841 orang penyalah guna dan penagih *polydrugs*, 95.9 peratus menggunakan dua (2) jenis dadah, manakala 4.1 peratus menggunakan tiga (3) dan ke atas jenis dadah.

B. TREND & PROFIL PENAGIH DADAH, 2014-2018

Jadual 3.1 sehingga 3.10 memaparkan trend dan profil penagih dadah dalam tempoh lima (5) tahun yang menerima program rawatan dan pemulihan di Agensi Antidadah Kebangsaan.

Berdasarkan perbandingan statistik 2017 dan 2018, kes dan bilangan penagih yang dikesan oleh AADK telah menurun masing-masing sebanyak 5.3 peratus dan 2.5 peratus (Jadual 3.1). Penurunan ini disebabkan oleh faktor-faktor berikut iaitu:

1) Keberkesanan Program Perangi Dadah Habis-Habisan (PDH)

Salah satu faktor penurunan ini adalah disebabkan oleh keberkesanan program Perangi Dadah Habis-Habisan (PDH) yang telah dilaksanakan sejak tahun 2016. Pada tahun 2018 program PDH telah diperluaskan kepada 178 kawasan berisiko tinggi di seluruh negara. Terdapat enam (6) strategi dijalankan secara kolaboratif dengan Agensi kerajaan, swasta dan NGO iaitu seperti *Community Empowerment* (CE), *Omnipresence*, Ops Cegah, Ops Bersepadu, Ikon Antidadah dan Kempen Melalui Media. Jumlah program yang telah dilaksanakan di 178 kawasan PDH bagi tahun 2018 adalah sebanyak 53,348 program. Program PDH bagi 64 buah kawasan yang dilaksanakan bagi tahun 2018 telah meningkat sebanyak 12.0 peratus³ dari tahun 2017.

2) Program Pencegahan Berfokus Secara Bersepadu

Program pencegahan berfokus turut dilaksanakan secara bersepadu di kawasan PDH. Ini merupakan faktor kedua yang menyumbang kepada penurunan bilangan penagih pada tahun 2018. Program pencegahan berfokus merangkumi program pendidikan keluarga, komuniti, institusi pendidikan, tempat kerja, kesedaran awam dan kesukarelaan. Program pencegahan berfokus yang dilaksanakan pada tahun 2018 telah meningkat sebanyak 5.8 peratus berbanding tahun 2017 (rujuk jadual 5.1). Ini turut disokong dengan penurunan sebanyak 20.8 peratus positif urin ke atas murid di sekolah menengah pada tahun 2018 berbanding tahun 2017. Secara tidak langsung, ia menggambarkan bahawa program pencegahan yang dilaksanakan di kawasan berisiko tinggi mempunyai impak yang positif.

3) Keberkesanan Program Pengesanan Penagih Dadah

Program pengesanan penagih dadah telah dilaksanakan secara agresif pada tahun 2018. Ini dibuktikan melalui peningkatan bilangan operasi sebanyak 20.2 peratus atau 6,528 operasi berbanding 5,431 operasi pada tahun 2017. Walau bagaimanapun, saringan ujian urin positif menunjukkan penurunan sebanyak 33.1 peratus (Jadual 7.2). Maklumat ini menunjukkan bahawa kes dan jumlah penagih yang dikesan telah berkurang dalam tempoh tersebut walaupun operasi ditingkatkan di seluruh negara.

³ Rujuk jadual 8.1 dan jumlah program PDH yang dilaksanakan mengikut kawasan bagi tahun 2017 adalah 18, 435 program.

Di samping itu, pihak berkuasa telah berjaya membersihkan *port-port* penagihan dadah dalam kawasan berisiko tinggi yang dikenalpasti. Susulan pelaksanaan operasi tersebut, lokasi aktiviti penagihan dadah telah berubah ke tempat kediaman, kawasan hakmilik persendirian dan rumah-rumah tumpangan terutama di kawasan bandar. Oleh itu, bilangan penagih dadah yang dikesan semakin menurun kerana hasil tangkapan di *port* penagihan berkurangan.

4) Peningkatan Kerjasama Komuniti

Pemerkasaan komuniti melalui pelaksanaan *Community Empowerment* terutamanya di 178 kawasan berisiko tinggi turut menyumbang kepada penurunan bilangan penagih dadah yang dikesan pada tahun 2018. AADK telah melaksanakan 97 Program *Training of Trainers* (ToT) kepada 5,525 orang yang terdiri daripada sukarelawan, pemimpin masyarakat, ahli jawatankuasa masjid, ketua agama dan pemimpin belia. Pengisian program ini adalah untuk memberi pendedahan tentang kesedaran mengenai kesan dan bahaya dadah, pengetahuan mengenai kaedah penilaian kawasan berisiko serta meningkatkan kesedaran mengenai fungsi dan peranan mereka dalam membanteras dadah di kawasan masing-masing. Program ini memberikan hasil yang positif di mana komuniti telah mengambil tindakan terhadap permasalahan dadah di kawasan mereka melalui penyaluran aduan kepada pihak berkuasa. Jumlah aduan yang diterima oleh AADK pada tahun 2018 telah meningkat sebanyak 5.8 peratus atau 8,909 aduan (Jadual 7.1) berbanding tahun sebelumnya. Komuniti yang prihatin akan membantu mengurangkan permasalahan dadah di persekitaran mereka.

5) Peningkatan Klien Sukarela

Pengurangan penagih yang dikesan pada tahun 2018 berpunca daripada peningkatan klien yang mendapatkan rawatan dan pemulihan secara sukarela. Jadual 7.5 menunjukkan sejumlah 5,110 Orang Kena Pengawasan (OKP) secara sukarela direkodkan pada tahun 2018 berbanding 4,742 OKP pada tahun 2017 dengan peningkatan sebanyak 7.8 peratus.

6) Keberkesanan Program Rawatan dan Pemulihan

Jadual 3.1 menunjukkan statistik penagih berulang (per individu) telah menurun sebanyak 10.3 peratus bagi perbandingan antara tahun 2017 dan 2018. Ini membuktikan program rawatan dan pemulihan menunjukkan keberkesananannya. Penagih dadah yang telah menamatkan rawatan dan pemulihan dapat mengekalkan kepuhlian mereka di sepanjang tahun 2018. Walau bagaimanapun, statistik bagi penagih berulang (per kes) menunjukkan peningkatan sebanyak 4.2 peratus. Ini disebabkan oleh penagih yang dikesan mengulangi tabiat penagihan dalam tempoh yang sama.

Relaps merupakan proses kepuhlian.⁴ Kepuhlian penagihan dadah adalah proses sepanjang hayat. Relaps yang berlaku bukanlah suatu kegagalan tetapi ia merupakan satu *milestone* yang signifikan

⁴ National Institute on Drug Abuse, Drugs, Brains, and Behaviour: The Science of of Addiction, <https://www.drugabuse.gov/publications/drugs-brains-behaviour-science-addiction/treatment-recovery>, retrieved 15 Ogos 2019

untuk menyemak dan membina semula daya tahan bekas penagih. Perkara lain yang harus diteliti adalah nisbah Pegawai Pemulihan dan Klien yang perlu seimbang dan selaras dengan standard amalan terbaik antarabangsa serta meningkatkan latihan dan kemahiran untuk pegawai pemulihan dan penyedia-penyedia perkhidmatan.

Kesimpulannya, penggunaan pendekatan yang seimbang di antara pendekatan penawaran dan permintaan menyumbang secara signifikan terhadap penurunan kes-kes penagih yang dikesan disepanjang tahun 2018. Trend yang sama turut dilihat apabila negara-negara seperti Cambodia, Filipina dan Singapura berjaya menurunkan jumlah penagih yang dikesan melalui pelaksanaan program pencegahan, rawatan dan pemulihan serta penguatkuasaan yang agresif serta seimbang⁵.

⁵ Manop Kanato, Chuanpit Choomwattana, Rachanikorn Sarasiri, Poonrut Leyatikul, (Eds.), 2018. ASEAN DRUG MONITORING REPORT 2017. Bangkok: ASEAN Narcotics Cooperation Center

Jadual 3.1: Jumlah penagih yang dikesan mengikut status kes, 2014 - 2018

Status Kes/Tahun	Kes / Individu	2014	2015	2016	2017	2018
Kes Baru	Per Kes	13,605	20,289	22,923	18,440	17,474
	Per Individu	11,712	17,947	22,814	18,112	17,315
Kes Berulang	Per Kes	8,172	6,379	7,921	7,482	7,793
	Per Individu	9,863	7,643	4,648	3,242	2,908
Jumlah	Per Kes	21,777	26,668	30,844	25,922	25,267
	Per Individu	21,575	25,590	27,462	21,354	20,223

Jadual 3.2: Jumlah penagih yang dikesan mengikut jantina, 2014 - 2018

Jantina/ Tahun	Kes / Individu	2014	2015	2016	2017	2018
Lelaki	Per Kes	21,078	25,655	29,660	24,926	24,314
	Per Individu	20,878	24,599	26,396	20,464	19,392
Perempuan	Per Kes	699	1,013	1,184	996	953
	Per Individu	697	991	1,066	890	831
Jumlah	Per Kes	21,777	26,668	30,844	25,922	25,267
	Per Individu	21,575	25,590	27,462	21,354	20,223

Jadual 3.3: Jumlah penagih yang dikesan mengikut bangsa, 2014 - 2018

Bangsa/Tahun	Kes / Individu	2014	2015	2016	2017	2018
Melayu	Per Kes	17,122	21,335	24,901	20,956	20,671
	Per Individu	16,940	20,515	22,340	17,405	16,497
Cina	Per Kes	1,828	2,117	2,182	1,947	1,480
	Per Individu	1,809	1,987	1,826	1,475	1,148
India	Per Kes	1,657	2,113	2,428	1,760	1,602
	Per Individu	1,660	2,002	2,010	1,260	1,159
Pribumi Sabah	Per Kes	842	774	977	999	1,087
	Per Individu	839	766	948	975	1,038
Pribumi Sarawak	Per Kes	180	148	154	113	223
	Per Individu	179	148	154	111	202
Lain-lain*	Per Kes	148	181	202	147	204
	Per Individu	148	172	184	128	179
Jumlah	Per Kes	21,777	26,668	30,844	25,922	25,267
	Per Individu	21,575	25,590	27,462	21,354	20,223

Sumber: Agensi Antidadah Kebangsaan

*Merujuk kepada Punjabi, Siam, Serani dan Orang Asli

Jadual 3.4: Jumlah penagih yang dikesan mengikut kategori umur, 2014 - 2018

Kategori Umur/Tahun	Kes / Individu	2014	2015	2016	2017	2018
Remaja (13-18 tahun)	Per Kes	622	717	826	694	550
	Per Individu	615	713	810	683	541
Belia (19-39 tahun)	Per Kes	15,692	19,578	22,709	18,823	18,417
	Per Individu	15,540	18,799	20,335	15,812	15,131
Dewasa (≥40 tahun)	Per Kes	5,463	6,373	7,309	6,405	6,300
	Per Individu	5,420	6,078	6,317	4,859	4,551
Jumlah	Per Kes	21,777	26,668	30,844	25,922	25,267
	Per Individu	21,575	25,590	27,462	21,354	20,223

Jadual 3.5: Jumlah penagih yang dikesan mengikut kategori tahap pendidikan, 2014 - 2018

Kategori Tahap Pendidikan/Tahun	Kes / Individu	2014	2015	2016	2017	2018
Tidak bersekolah	Per Kes	1,909	2,681	3,351	3,751	4,044
	Per Individu	1,784	2,441	2,992	3,293	3,563
Sekolah Rendah	Per Kes	2,694	2,862	2,898	2,370	2,118
	Per Individu	2,707	2,773	2,529	1,848	1,588
LCE/SRP/PMR	Per Kes	8,662	10,326	11,730	9,082	8,451
	Per Individu	8,570	9,911	10,297	7,192	6,459
MCE/SPM/SPMV	Per Kes	7,502	9,445	11,314	9,311	9,114
	Per Individu	7,520	9,156	10,189	7,760	7,283
HSC/STP/STPM	Per Kes	188	171	218	166	166
	Per Individu	184	158	205	135	132
Diploma	Per Kes	290	453	506	473	540
	Per Individu	289	449	475	439	479
Ijazah/Masters/PhD	Per Kes	44	77	96	113	114
	Per Individu	43	77	92	106	103
Lain-lain (seperti Sijil Kemahiran)*	Per Kes	488	653	731	656	720
	Per Individu	478	625	683	581	616
Jumlah	Per Kes	21,777	26,668	30,844	25,922	25,267
	Per Individu	21,575	25,590	27,462	21,354	20,223

Sumber: Agensi Antidadah Kebangsaan

*Termasuk Matrikulasi; Sijil Kemahiran Bukan MLVK Asas; Sijil Kemahiran Bukan MLVK Lanjutan; Sijil Kemahiran Bukan Teknikal; Sijil kemahiran MLVK dan lain-lain sijil kemahira yang berkaitan.

Jadual 3.6: Jumlah penagih yang dikesan mengikut kategori pekerjaan,
2014 - 2018

Kategori Pekerjaan/ Tahun	Kes / Individu	2014	2015	2016	2017	2018
Binaan	Per Kes	606	531	453	297	303
	Per Individu	540	483	437	263	261
Buruh Am	Per Kes	4,805	5,086	5,232	5,416	5,621
	Per Individu	4,594	4,924	5,025	4,726	4,489
Hiburan	Per Kes	37	48	27	41	19
	Per Individu	37	45	23	39	19
Jualan	Per Kes	1,837	2,061	2,101	1,708	1,607
	Per Individu	1,657	1,908	2,034	1,542	1,392
Pengangur	Per Kes	2,746	3,911	4,533	4,125	3,650
	Per Individu	2,688	3,713	4,345	3,547	2,986
Pengangkutan	Per Kes	1,144	1,245	1,230	950	940
	Per Individu	1,066	1,185	1,182	854	796
Pengurusan*	Per Kes	179	199	215	247	207
	Per Individu	166	192	211	234	197
Penuntut	Per Kes	197	269	298	281	186
	Per Individu	179	260	295	274	184
Perkeranian	Per Kes	51	52	66	66	58
	Per Individu	48	47	64	64	55
Perkhidmatan	Per Kes	2,460	2,348	2,299	1,744	1,822
	Per Individu	2,219	2,190	2,210	1,574	1,595
Perkilangan	Per Kes	502	522	576	465	421
	Per Individu	468	475	563	432	378
Pertanian/Perikanan	Per Kes	1,814	1,969	1,857	1,443	1,457
	Per Individu	1,633	1,856	1,794	1,242	1,197
Rencam/Sambilan	Per Kes	4,155	7,117	10,643	8,173	8,086
	Per Individu	5,152	7,079	8,011	5,676	5,890
Teknikal	Per Kes	1,244	1,310	1,314	966	890
	Per Individu	1,128	1,233	1,268	885	784
Jumlah	Per Kes	21,777	26,668	30,844	25,922	25,267
	Per Individu	21,575	25,590	27,462	21,352	20,223

Sumber: Agensi Antidadah Kebangsaan

*Termasuk kakitangan awam

Jadual 3.7: Jumlah penagih yang dikesan mengikut Negeri,
2014 - 2018

Negeri/Tahun	Kes / Individu	2014	2015	2016	2017	2018
Johor	Per Kes	1,992	2,541	2,565	2,108	2,352
	Per Individu	1,999	2,470	2,403	1,901	2,085
Kedah	Per Kes	2,535	2,945	3,862	2,655	2,693
	Per Individu	2,559	2,893	3,641	2,343	2,155
Kelantan	Per Kes	1,399	1,994	3,233	3,700	4,153
	Per Individu	1,384	1,944	2,860	3,179	3,336
Melaka	Per Kes	845	944	930	613	736
	Per Individu	828	936	876	527	582
Negeri Sembilan	Per Kes	951	1,050	1,172	1,012	1,374
	Per Individu	937	1,038	1,123	847	1,128
Pahang	Per Kes	1,903	2,066	2,419	2,088	1,749
	Per Individu	1,865	1,985	2,119	1,712	1,420
Perak	Per Kes	2,716	3,106	2,639	1,557	1,820
	Per Individu	2,716	3,058	2,439	1,323	1,466
Perlis	Per Kes	499	781	692	654	582
	Per Individu	470	694	596	489	405
Pulau Pinang	Per Kes	2,780	4,280	5,081	3,844	2,303
	Per Individu	2,715	3,784	3,549	2,077	1,043
Sabah	Per Kes	940	898	1,044	1,047	1,200
	Per Individu	939	891	1,025	1,008	1,147
Sarawak	Per Kes	854	658	534	440	693
	Per Individu	845	639	515	419	630
Selangor	Per Kes	2,051	2,987	3,176	2,375	2,228
	Per Individu	2,054	2,907	3,015	2,159	1,940
Terengganu	Per Kes	579	1,022	1,676	2,044	2,057
	Per Individu	576	1,006	1,629	1,845	1,766
WP Kuala Lumpur	Per Kes	1,698	1,328	1,695	1,655	1,223
	Per Individu	1,653	1,282	1,548	1,395	1,021
WP Labuan	Per Kes	19	36	79	92	72
	Per Individu	19	35	78	92	70
WP Putrajaya	Per Kes	16	32	47	38	32
	Per Individu	16	28	46	38	29
Jumlah	Per Kes	21,777	26,668	30,844	25,922	25,267
	Per Individu	21,575	25,590	27,462	21,354	20,223

Sumber: Agensi Antidadah Kebangsaan

Jadual 3.8: Jumlah penagih mengikut jenis dadah, 2014 -2018

Jenis Dadah/ Tahun	Kes / Individu	2014	2015	2016	2017	2018
Opiat*	Per Kes	14,502	16,616	16,985	10,154	7,746
	Per Individu	13,959	15,288	14,579	7,580	5,773
<i>Methamphetamin (crystalline)</i>	Per Kes	4,117	8,133	10,107	10,419	11,531
	Per Individu	4,124	7,457	8,624	8,392	8,698
<i>Methamphetamin (tablet)</i>	Per Kes	1,919	1,389	1,236	1,066	4,853
	Per Individu	1,221	861	2,310	3,697	3,822
Ganja	Per Kes	1,239	674	2,631	4,366	1,122
	Per Individu	1,762	1,354	1,192	974	944
ATS**	Per Kes	535	635	764	764	1,152
	Per Individu	478	604	726	695	954
Lain-lain****	Per Kes	8	7	18	9	19
	Per Individu	24	19	19	11	17
Pil Psikotropik***	Per Kes	35	25	23	13	26
	Per Individu	7	7	12	5	15
Jumlah	Per Kes	22,355	27,479	31,764	26,791	26,449
	Per Individu	21,575	25,590	27,462	21,354	20,223

Sumber: Agensi Antidadah Kebangsaan

Nota:

- I. *Merujuk kepada Heroin dan Morfin
- II. **Merujuk kepada Ecstasy dan *Amphetamine*
- III. Ganja : Ganja, Hashish dan Marijuana
- IV. *Methamphetamine (crystalline)*: Syabu, Ice dan Batu
- V. *Methamphetamine (tablets)*: Pil Kuda, Pil YABA, Pil YAMA dan Pil Bom
- VI. ***Termasuk *Benzodiazepine*, Pil Psikotropik dan Eramin5
- VII. ****Termasuk Daun ketum, *Depressen*, *Dissoociative*, *Hallucinogens*, *Inhalan* dll
- VIII. Data jumlah jenis dadah yang diguna tidak semestinya menyamai jumlah penagih. Ini kerana terdapat penagih yang menggunakan lebih daripada satu jenis dadah.
- IX. Data Per Kes merujuk kepada seorang penagih yang mempunyai kesalahan satu atau lebih dalam tahun semasa. Manakala data Per Individu merujuk kepada data penagih yang dikira sekali sahaja dalam tempoh tertentu.

Jadual 3.9 : Jumlah penagih yang dikesan mengikut sebab menggunakan dadah, 2014-2018

Sebab menggunakan dadah/ Tahun	Kes / Individu	2014	2015	2016	2017	2018
Pengaruh Kawan	Per Kes	13,466	16,943	17,990	16,209	14,459
	Per Individu	13,189	15,844	15,634	13,134	11,324
Perasaan Ingin tahu	Per Kes	3,221	4,523	5,618	4,813	5,009
	Per Individu	3,137	4,056	4,626	3,656	3,720
Keseronokan	Per Kes	2,270	2,550	3,944	3,323	3,286
	Per Individu	2,215	2,529	3,400	2,495	2,510
Tekanan jiwa	Per Kes	1,986	1,572	1,910	1,214	1,953
	Per Individu	1,725	1,462	1,727	1,043	1,428
Lain-lain*	Per Kes	752	1,059	1,442	840	1,187
	Per Individu	719	957	1,284	690	878
Menahan sakit/ ketahanan badan	Per Kes	461	617	698	345	462
	Per Individu	421	557	640	297	295
Rangsangan	Per Kes	174	206	145	39	84
	Per Individu	144	176	134	33	61
Secara tidak sengaja	Per Kes	25	9	17	8	9
	Per Individu	25	9	17	6	7
Jumlah	Per Kes	22,355	27,479	31,764	26,791	26,449
	Per Individu	21,575	25,590	27,462	21,354	20,223

Sumber: Agensi Antidadah Kebangsaan

Nota:

- I. *Kategori lain-lain adalah termasuk agresif, berasaskan pekerjaan, hiburan, kurang didikan agama, masalah kewangan, melangsingkan badan, penderaan, perubatan, rindu, seks, teraniaya tiada ilmu tentang bahaya dadah, untuk belajar dan sebagainya.
- II. Data Per Kes merujuk kepada seorang penagih yang mempunyai kesalahan satu atau lebih dalam tahun semasa. Manakala data Per Individu merujuk kepada data penagih yang dikira sekali sahaja dalam tempoh tertentu.



MAKLUMAT
DADAH

2018

BAHAGIAN II
RINGKASAN PENEMUAN
PENAWARAN DADAH



RINGKASAN PENEMUAN PENAWARAN DADAH

Kerajaan memandang serius masalah pengedaran dadah dalam Negara kerana ianya memberi ancaman kepada pembangunan sosial dan ekonomi Negara secara tidak langsung. Salah satu cabaran yang dihadapi adalah kerana kedudukan Malaysia berdekatan dengan kawasan Segi Tiga Emas (*The Golden Triangle*) iaitu Thailand, Lao PDR dan Myanmar. Kawasan Segi Tiga Emas merupakan kawasan penanaman, pengeluaran dan pengedaran dadah yang utama di dunia.⁶ Jadual 4.1 menunjukkan data tangkapan atas pelbagai kesalahan di bawah Akta Dadah Berbahaya, 1952 pada tahun 2018 menurun sebanyak 0.45 peratus atau 157,677 orang berbanding tahun 2017 (158,386 orang).

Berdasarkan perkembangan terkini, jenis dadah *Amphetamine-Type Stimulant (ATS)* seperti *Methamphetamine* merupakan dadah yang paling besar permintaannya dan harga adalah lebih rendah di pasaran. Jadual 4.2 memaparkan rekod rampasan bagi *Methamphetamine (crystalline)* pada tahun 2018 telah meningkat lebih daripada 100 peratus berbanding tahun 2017. Penawaran dadah tradisional seperti ganja telah menurun dengan 30.0 peratus, manakala dadah jenis heroin meningkat dengan kadar yang minimum iaitu 21.3 peratus.

Berdasarkan jadual 4.3 harga dadah di pasaran bagi *Methamphetamine (Crystalline)* telah menurun sebanyak 28.6 peratus daripada RM70,000 per kg pada tahun 2017 kepada RM 50,000 per kg bagi tahun 2018. Penurunan harga bagi dadah *Methamphetamine (Crystalline)* menunjukkan berlaku lambakan dalam pasaran.

Jadual 4.4 memaparkan jumlah nilai harta yang disita di bawah Akta Dadah Berbahaya (Pelucuthakan Harta) 1988 yang menunjukkan penurunan daripada RM113.723 juta pada 2017 kepada RM90.056 juta pada tahun 2018 (-20.81%). Bagaimanapun, harta yang berjaya dilucuthakan telah meningkat daripada RM7.026 juta pada tahun 2017 kepada RM 20.649 juta pada tahun 2018 (+193%). Jadual 4.5 menunjukkan bilangan kes dan tangkapan bagi makmal pemprosesan dadah yang dibongkarkan bagi tempoh 5 tahun. Rekod perbandingan antara tahun 2017 dan 2018 menunjukkan peningkatan dalam bilangan kes dan tangkapan bagi pembongkaran makmal dadah masing-masing sebanyak 94.4 peratus dan 61.6 peratus.

Berdasarkan jadual 4.4 dan 4.5, didapati secara relatif agensi-agensi penguatkuasaan Negara telah berjaya mengekang aktiviti pemprosesan & pengedaran dadah dalam dan ke luar negara.

⁶Ibid, muka surat 7

Jadual 4.1: Bilangan tangkapan di bawah Akta Dadah Berbahaya (ADB) 1952, 2014 - 2018

Seksyen / Tahun	2014	2015	2016	2017	2018
Seksyen 39B ADB 1952 (Pengedaran)	4,923	5,354	5,771	6,759	6,884
Seksyen 39A (2) ADB 1952 (Major Pemilikan)	3,259	3,455	3,706	4,140	3,997
Seksyen 39A (1) ADB 1952 (Minor Pemilikan)	8,023	9,625	11,721	13,583	14,691
Seksyen - Seksyen Lain dibawah ADB 1952[Seksyen 6/ Seksyen 6B/ Seksyen 9/Seksyen 12(2)]	34,172	38,299	47,002	52,979	56,640
Seksyen 15(1)(a) ADB 1952 - <i>self-administration</i>	81,435	84,205	85,004	80,925	75,465
Jumlah	131,812	140,938	153,204	158,386	157,677

Sumber: Polis DiRaja Malaysia, Kastam DiRaja Malaysia & Agensi Penguatkuasaan Maritim Malaysia

Jadual 4.2: Rampasan Dadah dan Bahan di bawah Akta Dadah Berbahaya (ADB) 1952, 2014 - 2018

Dadah dan Bahan	Unit Ukuran	2014	2015	2016	2017	2018
GANJA (CANNABIS)						
Marijuana (<i>Herb</i>)	kg	579.11	1,844.20	2,945.46	2,696.27	1,894.76
Pokok Ganja	plant	72	52	23	75	11
OPIAT (ILLICIT OPIODS)						
Heroin	kg	453.79	742.84	440.18	603.07	731.49
Candu (Mentah & Masak)	kg	0.13	0.10	0.67	0.11	0.20
Kodein	Litre	1,584.48	3,169	5,616.00	10,216.33	37,263.85
KOKAIN (COCAINE)						
<i>Salt (Cocaine HCl, Powder Cocaine)</i>	kg	1.67	18.02	253.08	23.00	12.05
<i>Crack</i>	kg	33.40	-	-	-	-
Stimulan jenis Amfetamine (AMPHETAMINE—TYPE STIMULANTS)						
<i>Methamphetamin (kristal)</i>	kg	1,212.67	1,138.45	718.48	1,553.25	6,851.79
<i>Ecstasy</i>	Tablet	117,702	407,530	200,763	329,594	-
	kg	53.70	-	-	430.56	381.33
<i>Methamphetamin (biji)</i>	Tablet	557,335	538,176	895,499	908,015	-
	kg	0.52	4.35	-	-	226.12
<i>Methamphetamin (cecair)</i>	kg	41.76	260	429.00	460.07	269.89
SEDATIVES AND TRANQUILIZERS						
<i>Diverted/Counterfeit Prescription Drugs Containing Benzodiazepines*</i>	Tablet	467,133	2,018,960	1,891,852	-	-
Eramin 5	Tablet	-	-	-	4,430	-
	kg	-	-	-	-	912.38
<i>Benzodiazepines</i>	Tablet	-	-	1,879,942	2,752,122	-

Sumber: (i) Polis DiRaja Malaysia, Kastam DiRaja Malaysia & Agensi Penguatkuasaan Maritim Malaysia
(ii) *Bagi tahun 2014 sehingga 2016, data adalah termasuk daripada Bahagian Penguatkuasaan Farmasi, KKM

Jadual 4.2 Rampasan Dadah dan Bahan di bawah Akta Dadah Berbahaya (ADB) 1952, 2014-2018

Dadah dan Bahan	Unit Ukuran	2014	2015	2016	2017	2018
SEDATIVES AND TRANQUILIZERS						
Pil Psikotropik*	Tablet	1,055,749	39,013	164,148	13,944	-
	kg	0.06	-	-	-	0.82
DRUGS UNDER NATIONAL BUT NOT INTERNATIONAL CONTROL						
Ketamine	kg	242.01	50.99	380.04	506.36	704.20
Ketum (Daun)	kg	-	28,961.44	124,717.89	81,028.57	87,564.84
Ketum (Cecair)	Litre	-	68,675	274,421	89,060.08	233,525.90
Daun Khat	kg	-	-	310.47	0.41	33.77

Sumber: (i) Polis DiRaja Malaysia, Kastam DiRaja Malaysia & Agensi Penguatkuasaan Maritim Malaysia
 (ii) *Bagi tahun 2014 sehingga 2016, data adalah termasuk daripada Bahagian Penguatkuasaan Farmasi, KKM

Jadual 4.3 Nilai Harga Dadah dalam Pasaran, 2014-2018

Dadah/Bahan	2014	2015	2016	2017	2018
Ganja	3,000.00	2,600.00	2,000.00	3,000.00	2,400.00
Heroin	30,000.00	19,600.00	15,600.00	17,000.00	11,000.00
Candu	20,000.00	20,000.00	20,000.00	20,000.00	20,000.00
Kokain (Serbuk)	200,000.00	200,000.00	200,000.00	200,000.00	200,000.00
Ketum (Daun)	35.00	26.00	30.00	30.00	30.00
Ketum (Cecair)	5.00	8.00	10.00	10.00	15.00
<i>Methamph tamine (Crystalline)</i>	190,000.00	117,000.00	70,000.00	70,000.00	50,000.00
<i>Methamphetamine (Tablets)</i>	40.00	22.00	12.00	10.00	20.00
Ecstasy	60.00	46.00	35.00	30.00	30.00
Ketamin	35,000.00	20,000.00	45,000.00	45,000.00	53,000.00
<i>Benzodiazepines</i>	20.00	20.00	15.00	15.00	15.00
Kodein	150.00	480.00	150.00	150.00	130.00

Sumber: (i) Polis DiRaja Malaysia
 (ii) Harga yang dipaparkan merujuk kepada harga pasaran setiap suku keempat mengikut tahun

Jadual 4.4: Bilangan Kes dan Nilai bagi Akta Dadah Berbahaya
(Perlucuthakan Harta) 1988,
(2014 - 2018)

Tahun	Jumlah Kes	Nilai Harta yang Disita (RM)	Nilai Harta yang Dilucuthak (RM)
2014	3,871	67,594,035.37	10,493,841.23
2015	3,980	73,398,482.08	10,168,042.93
2016	4,388	99,388,103.78	15,132,020.24
2017	5,059	113,723,063.66	7,026,984.21
2018	4,961	90,055,516.16	20,649,209.82

Sumber: Polis DiRaja Malaysia

Jadual 4.5: Bilangan Kes dan Tangkapan bagi
Makmal Pemprosesan Dadah yang Dibongkarkan,
2014-2018

Tahun	2014	2015	2016	2017	2018
Kes	26	38	26	18	35
Tangkapan	95	127	130	73	118

Sumber: Polis DiRaja Malaysia



MAKLUMAT
DADAH

2018

BAHAGIAN III
STATISTIK DAN
PROGRAM BERKAITAN



A. STATISTIK PROGRAM PENCEGAHAN

Jadual 5.1: KPI dan pelaksanaan Program Pencegahan Berfokus bagi tahun 2017 dan 2018

PROGRAM	2017			2018			PERBEZAAN (2017-2018)	
	KPI	PELAKSANAAN	%	KPI	PELAKSANAAN	%	KPI	PELAKSANAAN
FOA	215	232	108	316	316	100	101	208
KEM PINTAR	115	119	103	113	113	100	-2	10
KEM SHIELDS	178	192	108	167	167	100	-11	59
TOMORROW LEADER	195	216	111	220	220	100	25	109
TEKAD AWAM	292	546	187	443	443	100	151	256
TEKAD SWASTA	214	248	116	226	226	100	12	110
TEKAD AGRONOMI	98	141	144	279	279	100	181	135
KEM SMART	97	101	104	107	107	100	10	3
MAHABAH	140	203	145	0	257	-	-140	112
JUMLAH	1,558	2,011	129	1,871	2,128			

Jadual 5.2: Statistik pelaksanaan ujian urin ke atas murid di sekolah menengah, 2016-2018

TAHUN	JUMLAH PROGRAM	JUMLAH DIURIN	POSITIF	OPIATE	CANNABIS	AMPHETA MINE	METHAM PHETAMINE	LAIN-LAIN
2016	1,395	35,522	1,411	33	350	131	968	3
2017	1,760	36,876	1,750	60	390	53	1,291	14
2018	1,611	35,167	1,386	93	360	15	922	29

Jadual 5.3: Kesedaran Awam Pameran Statik (Kekerapan Pameran), 2016-2018

TAHUN	KEKERAPAN PAMERAN					
	SEKOLAH RENDAH	SEKOLAH MENENGAH	IPT	TEMPAT KERJA	TEMPAT AWAM	JUMLAH
2016	1,336	889	291	283	1,505	4,304
2017	1,560	1,120	379	459	1,794	5,103
2018	1,414	1,010	316	764	1,436	4,940

Jadual 5.4: Jumlah Pengunjung bagi Kesedaran Awam Pameran Statik, 2016-2018

TAHUN	JUMLAH PENGUNJUNG					JUMLAH
	SEKOLAH RENDAH	SEKOLAH MENENGAH	IPT	TEMPAT KERJA	TEMPAT AWAM	
2016	365,427	328,460	70,947	41,029	653,638	1,444,816
2017	413,777	413,058	121,698	71,124	779,634	1,805,858
2018	418,230	422,115	82,687	68,114	604,451	1,595,597

Jadual 5.5: Kesedaran Awam Pameran Bergerak (Kekerapan Pameran), 2016-2018

TAHUN	KEKERAPAN PAMERAN					JUMLAH
	SEKOLAH RENDAH	SEKOLAH MENENGAH	IPT	TEMPAT KERJA	TEMPAT AWAM	
2016	93	74	67	4	41	279
2017	66	54	12	9	45	165
2018	28	19	2	3	32	84

Jadual 5.6: Jumlah Pengunjung bagi Kesedaran Awam Pameran Bergerak, 2016-2018

TAHUN	JUMLAH PENGUNJUNG					JUMLAH
	SEKOLAH RENDAH	SEKOLAH MENENGAH	IPT	TEMPAT KERJA	TEMPAT AWAM	
2016	32,946	39,100	7,813	737	27,280	107,876
2017	43,790	34,700	6,660	5,060	29,510	119,220
2018	23,187	17,317	1,285	1,420	23,767	66,976

Jadual 5.7: Statistik Penyebaran Mesej Antidadah melalui Media Penyebaran, 2016-2018

TAHUN	RADIO	TELEVISYEN
2016	101	22
2017	134	32
2018	109	12

Jadual 5.8: Jumlah Pengunjung bagi Penyebaran mesej Antidadah melalui Media Penyiaran bagi tahun 2017 dan 2018.

BIL	MEDIUM	JUMLAH PENGUNJUNG	
		2017	2018
1	FB AADK	31,945	2,705,209
2	FB Bahagian Pencegahan	16,097	17,637
3	Twitter AADK	138,892	142,601
4	Twitter SKUAD AADK	22,089	179,756
5	Instagram	536	630
6	Blog	228,502	210,934
7	Web Interaktif Pencegahan	607,706	662,162
8	Wecareweserve.org	310,345	314,479
9	Youtube	713,830	2,288

Jadual 5.9: Pencapaian Program Kesedaran Awam untuk Media Cetak bagi tahun 2017 dan 2018

NEGERI	TAHUN	KEKERAPAN BERITA/ SISIPAN TERBITAN				
		AKHBAR	POSTER	BUNTING	BAHAN BACAAN LAIN	JUMLAH
PERLIS	2017	38	8	12	358	416
	2018	25	0	16	209	250
KEDAH	2017	28	138	10	2,092	2,268
	2018	29	98	1,963	13,700	15,790
PULAU PINANG	2017	11	0	0	5,089	5,100
	2018	4	5	500	7,765	8,023
PERAK	2017	27	40	0	1,980	2,047
	2018	6	20	4	964	996
SELANGOR	2017	12	0	0	720	732
	2018	27	10	100	201	338
KUALA LUMPUR	2017	0	391	62	955	1,408
	2018	5	140	38	1,700	1,883
NEGERI SEMBILAN	2017	10	30	16	349	405
	2018	6	22	7	100	135
MELAKA	2017	50	0	2	0	52
	2018	26	0	0	0	26
JOHOR	2017	66	257	593	2,136	3,052
	2018	567	247	124	2,410	3,348
PAHANG	2017	15	155	21	725	916
	2018	1	165	35	740	921
KELANTAN	2017	40	55	33	48	176
	2018	187	0	5	1,264	1,456
TERENGGANU	2017	26	499	417	3,078	4,224
	2018	24	1,306	28	1,627	2,985
SABAH	2017	39	29	21	7,413	7,502
	2018	73	3	4	3,606	3,686
SARAWAK	2017	36	0	0	0	36
	2018	9	2	8	26	36
JUMLAH		1,387	3,620	4,019	59,255	68,207

Sumber : Agensi Antidadah Kebangsaan

B. STATISTIK PERKHIDMATAN RAWATAN, PERUBATAN DAN PEMULIHAN

Jadual 6.1: Statistik penagih yang dikesan dan berada di bawah perkhidmatan Pemulihan AADK, 2014-2018

TAHUN	Perkhidmatan Pemulihan Dalam Institusi	Perkhidmatan Pemulihan dalam Komuniti
2014	5,301	42,228
2015	6,406	46,139
2016	8,032	52,386
2017	6,748	64,559
2018	5,478	54,251

Nota:

Data penagih yang menerima perkhidmatan pemulihan dalam institusi merujuk kepada data penagih pada tahun semasa yang dijatuhi perintah mahkamah di bawah Seksyen 6(1)(a) Akta Penagih Dadah (Rawatan dan Pemulihan) 1983 dan Seksyen 8(3)(a) Akta Penagih Dadah (Rawatan dan Pemulihan) 1983.

Jadual 6.2: Anggaran kos pembiayaan sehari bagi seorang penghuni di Pusat Pemulihan bagi tahun 2018

PERBELANJAAN	JUMLAH (RM)
Perbelanjaan Makan/Minum	RM 8.00
Lain-lain perbelanjaan (cth: Emolumen kakitangan, perkhidmatan & bekalan)	RM 42.00
Jumlah	RM 50.00

Sumber: Bahagian Rawatan, Perubatan dan Pemulihan, AADK

Jadual 6.3: Kemasukan terkumpul dan kapasiti di *Cure & Care Rehabilitation Centre* (CCRC), 2018

BIL	CCRC	KAPASITI	KEMASUKAN TERKUMPUL 2018
1	SERDANG	350	247
2	KG. SELAMAT	320	353
3	BATU KURAU	400	369
4	PERLOP	350	296
5	KARAK	150	165
6	RAUB	300	306
7	GAMBANG	400	218
8	BENTA	350	147
9	SG. RUAN	200	180
10	JELI	350	178
11	BESUT	30	31
12	MUAR	350	329
13	KOTA TINGGI	400	289
14	TIANG DUA	350	225
15	JELEBU	350	286
16	SERENDAH	300	296
17	DENGKIL	250	136
18	BACHOK (W)	250	142
19	KARANGAN	210	137
20	PAPAR	300	408
21	KUCHING	150	76
JUMLAH		6,110	4,814

Sumber: Bahagian Rawatan, Perubatan dan Pemulihan, AADK

Jadual 6.4: Kemasukan terkumpul dan kapasiti di Klinik *Cure & Care*, 2018

BIL	KLINIK C&C	KAPASITI	KEMASUKAN TEKUMPUL 2018
1	SG. BESI	150	130
2	KOTA BHARU	190	101
3	BUKIT MERTAJAM	200	280
4	TAMPOI	200	183
5	TAMPIN	250	140
6	JERANTUT	200	88
7	BACHOK (W)	60	159
8	KARANGAN	170	182
9	PAPAR	60	143
10	KUCHING	25	45
JUMLAH		1,505	1,451

Jadual 6.5: Jumlah penghuni dan kapasiti di *Cure & Care Vocational Centre* (CCVC)

BIL	CURE & CARE VOCATIONAL CENTRE (CCVC)	KAPASITI	JUMLAH PENGHUNI 2018
1	SEPANG	250	159

Jadual 6.6: Bilangan klien yang terlibat dalam Pelaksanaan Modul ISRA sehingga Disember 2018

PUSAT PEMULIHAN	BIL KLIEN TERLIBAT
CCRC KG. SELAMAT	155
CCRC KARAK	125
CCRC SG. RUAN	135
CCRC JELI	132
CCRC BATU KURAU	275
CCRC PERLOP	225
CCRC TIANG DUA	230
CCRC BENTA	89
JUMLAH	1,366

Sumber: Bahagian Rawatan, Perubatan dan Pemulihan, AADK

Jadual 6.7: Statistik klien dalam Pelaksanaan Program Akses Pendidikan Klien (PAPK), 2017-2018

PERKARA	TAHUN Klinik C&C	Klinik C&C Karangan	Klinik C&C Kota Bharu	Klinik C&C Papar	JUMLAH
PT3	2017	0	2	0	2
	2018	0	0	0	0
SPM	2017	39	9	5	53
	2018	38	0	0	38
LULUS (LAYAK MENDAPAT SIJIL SPM)	2017	9	8	5	22
	2018	24	0	0	24

Sumber: Bahagian Rawatan, Perubatan dan Pemulihan, AADK

Jadual 6.8: Bilangan klien Residen dan Non-residen
di Cure & Care Service Centre (CCSC)

BIL	NEGERI	CCSC	BILANGAN KLIEN RESIDEN CCSC	BILANGAN KLIEN NON- RESIDEN CCSC
1	KEDAH	KULIM	36	0
		PENDANG	36	3
2	PULAU PINANG	TELUK BAHANG	64	0
		GEORGETOWN	Mei 2016 tukar PIK	
3	PERAK	BATU GAJAH	Mei 2017 tukar PIK	
		BANDARAYA IPOH	0	1
		KAMPAR	48	0
		TAPAH	51	0
4	SELANGOR	HULU SELANGOR	27	0
		HULU LANGAT	24	1
		GOMBAK	49	0
		PETALING	Mei 2016 tukar PIK	
		KLANG	34	1
5	WP KUALA LUMPUR	CHOW KIT	0	4
		MALURI	Mac 2017 tukar PIK	
		KG. KERINCHI	22	0
		SAN PENG	24	8
		DESA REJANG	Tutup	
6	MELAKA	ALOR GAJAH	31	0
		JASIN	Mac 2017 tukar PIK	
7	NEGERI SEMBILAN	PORT DICKSON	42	3
		KUALA PILAH	2	79
		JEMPOL	31	0
		TAMPIN	Mei 2016 tukar PIK	
8	JOHOR	MUAR	Mei 2016 tukar PIK	
		BATU PAHAT	24	0
		KOTA TINGGI	33	0
		PONTIAN	Mei 2016 tukar PIK	
		KLUANG	25	0
		TANGKAK	0	0

Jadual 6.8: Bilangan klien Residen dan Non-residen di Cure & Care Service Centre (CCSC)

BIL	NEGERI	CCSC	BILANGAN KLIEN RESIDEN CCSC	BILANGAN KLIEN NON-RESIDEN CCSC
9	PAHANG	KUANTAN	Ogos 2015 tukar PIK	
		JENKA	61	0
		MEMPAGA 3	48	0
		CHINI	39	0
10	TERENGGANU	KUALA TERENGGANU	42	7
11		HULU TERENGGANU	63	0
		BESUT	Ogos 2015 tukar PIK	
12	KELANTAN	TANAH MERAH	43	4
		BACHOK	0	23
13	SARAWAK	KUCHING	53	0
		SRI AMAN	11	0
		LIMBANG	21	12
		SIBU	41	20
		MIRI	45	32
14	SABAH	SANDAKAN	37	10
		SEMPORNA	17	5
		KOTA KINABALU	14	52
		KENINGAU	65	64
JUMLAH KLIEN			1,203	329

Sumber: Bahagian Rawatan, Perubatan dan Pemulihan, AADK

Jadual 6.9: Bilangan klien di Pusat Integrasi Klien (PIK)
bagi tahun 2018

BIL	NEGERI	PIK	BILANGAN KLIEN
1	PERLIS	KANGAR	27
2	KEDAH	KUALA MUDA	17
3	PULAU PINANG	TASEK GELUGOR	40
		GEORGETOWN	12
4	PERAK	TELUK INTAN	22
		BATU GAJAH	20
5	SELANGOR	AMPANG	29
		PETALING	22
6	WPKL	MALURI	36
7	NEGERI SEMBILAN	SEREMBAN	26
8	MELAKA	TAMPIN	14
		JASIN	35
9	JOHOR	SEGAMAT	25
		JOHOR BAHRU	20
		MUAR	24
		PONTIAN	17
10	PAHANG	KUANTAN	25
11	TERENGGANU	DUNGUN	24
		BESUT	35
JUMLAH KLIEN			470

Sumber: Bahagian Rawatan, Perubatan dan Pemulihan, AADK

Jadual 6.10: Jumlah kehadiran dan program/ perkhidmatan
 di *Caring Community House* (CCH), 2018

BIL	NEGERI	CARING COMMUNITY HOUSING (CCH)	JUMLAH PROGRAM/ PERKHIDMATAN	JUMLAH KEHADIRAN
1	PERLIS	KANGAR	4	221
		TAMAN EMAS, BESERI	4	478
		RPA ARAU	7	480
2	KEDAH	KUBANG PASU	0	0
		BALING	0	0
		KULIM	0	0
		KUALA MUDA	6	306
		KOTA SETAR	28	574
		BANDAR BAHARU	0	0
		TEMONYONG	1	58
3	PULAU PINANG	JALAN SCOTLAND	11	311
		PINANG TUNGGAL	151	2,878
4	PERAK	TRONG	1	34
		TELUK INTAN	0	0
		* KAMPAR (TUTUP)	0	0
		BUNTONG	0	0
		FELCRA KG. GAJAH	0	0
		BAGAN DATOH	0	0
5	SELANGOR	HULU LANGAT	1	76
		GOMBAK	9	228
		KLANG	5	218
		PUCHONG PERDANA (TUTUP & DIGANTI) DESA MENTARI PETALING	1	36
		KUALA LANGAT	0	0
6	WP KUALA LUMPUR	LEMBAH PANTAI	0	0
		SAN PENG	1	23
		KG. MALAYSIA RAYA	3	100

BIL	NEGERI	CARING COMMUNITY HOUSE (CCH)	JUMLAH PROGRAM/ PERKHIDMATAN	JUMLAH KEHADIRAN
7	MELAKA	JASIN	1	77
		DURIAN TUNGGAL	1	40
		MASJID TANAH	0	0
		LIMBONGAN	0	0
		PADANG TEMU	3	65
		BUKIT GEDONG	0	0
8	NEGERI SEMBILAN	PORT DICKSON	2	36
		TAMPIN	0	0
		JELEBU	4	79
		REMBAU	7	169
		JASMIN	34	1,113
		JEMPOL	1	81
9	JOHOR	BAITUL ISLAH	4	73
		PAGOH	0	0
		SEMBRONG	4	167
		TAMAN CENDANA	1	37
		KOTA TINGGI	5	177
		MERSING	3	118
		PONTIAN	3	94
		LEDANG	7	212
		SEGAMAT	5	311
10	PAHANG	JERANTUT	4	59
		PEKAN	6	139
		BENTONG	3	184
		KG. MERAPOH	4	67
		ROMPIN	13	384
		KUANTAN	8	242
		BERA	11	236
		DONG	0	0

BIL	NEGERI	CARING COMMUNITY HOUSE (CCH)	JUMLAH PROGRAM/ PERKHIDMATAN	JUMLAH KEHADIRAN
11	TERENGGANU	KG. GONG BARU	7	816
		KUALA BESUT	2	122
		MARANG	8	503
		SETIU	29	626
		DUNGUN	8	289
		HULU TERENGGANU	31	916
		KEMAMAN	42	1,435
12	KELANTAN	TUMPAT	26	774
		BACHOK (PENAMATAN KONTRAK)	0	0
		GUA MUSANG	6	137
		MACHANG	0	0
		PASIR MAS	1	13
		KOTA BHARU	0	0
		*PASIR PUTEH (TUTUP KEPUTUSAN MSYRT)	0	0
13	SARAWAK	KUCHING	0	0
		BINTULU	0	0
		MUKAH	0	0
14	SABAH	KG. DARAU	0	0
		KG. PINTAS	4	61
		KUDAT	5	137
		TONGOD	0	0
		TAWAU	4	156
		RANAU	3	84
JUMLAH			543	16,250

Sumber: Bahagian Rawatan, Perubatan dan Pemulihan, AADK

Jadual 6.11: Statistik Pengkelan Kepulihan Orang Kena Pengawasan (OKP),
2017 dan 2018

BIL	NEGERI	JUMLAH OKP YANG DINILAI	JUMLAH OKP YANG MEMENUHI KRITERIA	%	JUMLAH OKP YANG DINILAI		JUMLAH OKP YANG MEMENUHI KRITERIA		%
					2017		2018		
1	PERLIS	365	126	54	283	133	55	55	
2	KEDAH	1,810	979		1,837	1,078			
3	PULAU PINANG	1,449	851		1,426	672			
4	PERAK	1,210	705		1,936	855			
5	SELANGOR	1,493	592		1,826	826			
6	WPKL	456	245		419	290			
7	NEGERI SEMBILAN	494	374		477	352			
8	MELAKA	602	239		491	300			
9	JOHOR	1,871	699		1,786	793			
10	PAHANG	1,377	878		1,734	1,106			
11	TERENGGANU	665	380		1,145	673			
12	KELANTAN	744	558		1,046	774			
13	SABAH	694	525		671	452			
14	SARAWAK	264	191		172	145			
JUMLAH		13,494	7,342		15,249	8,449			

Sumber: Bahagian Rawatan, Perubatan dan Pemulihan, AADK

C. STATISTIK PERKHIDMATAN PenguATKUSAAN DAN KESELAMATAN

Jadual 7.1: Laporan tindakan penyelesaian terhadap Aduan Awam mengikut Negeri, 2018

BIL	NEGERI	JUMLAH ADUAN	PENGESAHAN (DALAM TEMPOH 3 HARI DARI TARIKH ADUAN DITERIMA)				TINDAKAN		PERATUSAN PENYELESAIAN
			BERASAS	TIDAK BERASAS	TIADA PENGESAHAN	14 HARI	PENYELESAIAN ADUAN	ADUAN KURANG 14 HARI	
									BERASAS
1	PERLIS	159	159	0	0	0	68	73	61%
2	KEDAH	1,544	1,543	1	0	0	231	1,139	21%
3	PULAU PINANG	442	441	0	1	1	145	169	47%
4	PERAK	607	598	1	1	6	149	374	35%
5	SELANGOR	1,127	1,120	3	4	4	289	608	37%
6	WPKL	378	361	6	11	11	147	55	56%
7	NEGERI SEMBILAN	157	154	3	0	0	78	1	71%
8	MELAKA	173	171	1	1	1	67	25	55%
9	JOHOR	1,051	1,041	10	0	0	250	485	34%
10	PAHANG	289	287	2	0	0	145	16	72%
11	TERENGGANU	708	708	0	0	0	142	455	29%
12	KELANTAN	826	825	1	1	0	234	286	40%
13	SABAH	519	513	3	3	3	224	99	62%
14	SARAWAK	929	928	1	1	0	298	615	46%
	JUMLAH	8,909	8,849	32	26	26	2,467	4,400	40%

Sumber: Bahagian Penguatkuasaan dan Keselamatan, AADK.

Jadual 7.2: Bilangan Operasi, Saringan dan Positif Saringan Awal mengikut Negeri, 2017 dan 2018

NEGERI	BILANGAN OPERASI*		BILANGAN SARINGAN		BILANGAN POSITIF SARINGAN AWAL	
	2017	2018	2017	2018	2017	2018
JOHOR	666	901	3,289	3,580	1,593	1,960
KEDAH	753	687	4,815	4,674	3,703	1,891
KELANTAN	650	721	4,666	12,269	2,374	1,945
MELAKA	157	158	937	693	455	333
N. SEMBILAN	248	307	1,255	1,519	785	353
PAHANG	386	357	3,632	2,765	1,955	613
P.PINANG	282	364	3,044	2,671	1,794	2,037
PERAK	532	713	3,427	4,163	1,654	1,525
PERLIS	84	199	950	608	365	113
SELANGOR	495	585	4,932	6,042	2,551	1,308
TERENGGANU	366	423	2,792	2,491	1,581	646
SABAH	304	339	2,533	2,429	1,089	692
SARAWAK	224	366	1,156	1,492	445	699
WPKL	284	408	3,372	2,261	1,597	562
JUMLAH	5,431	6,528	40,800	47,657	21,941	14,677

Jadual 7.3: Jumlah Bilangan Operasi, Saringan dan Positif Saringan Awal mengikut Unit Antidadah Sempadan, 2017 dan 2018

BIL	UNIT ANTIDADAH SEMPADAN	JUM. BIL. OPERASI		JUM SARINGAN		JUM. BIL. POSITIF SARINGAN AWAL	
		2017	2018	2017	2018	2017	2018
1	UAS BUKIT KAYU HITAM	58	21	1,936	835	230	157
2	UAS PADANG BESAR	19	10	698	549	111	67
3	UAS RANTAU PANJANG	32	27	491	696	36	42
4	UAS PENGKALAN KUBOR	36	34	453	210	73	60
5	UAS BUKIT BUNGA	65	48	1,033	641	92	213
	JUMLAH	210	140	4,611	2,931	542	539

Sumber: Bahagian Penguatkuasaan dan Keselamatan, AADK.

Jadual 7.4: Jumlah kapasiti sebenar mengikut Lokap/
Pusat Tahanan Reman AADK, 2018

BIL	LOKAP YANG BEROPERASI	KAPASITI SEBENAR
1	LOKAP IBU PEJABAT	40
2	LOKAP PASIR MAS	25
3	LOKAP HILIR PERAK	30
4	LOKAP BATU KURAU	0
5	LOKAP KUALA SELANGOR	40
6	LOKAP GAMBANG	90
7	LOKAP DANG WANGI	25
8	LOKAP TAMPIN	160
9	LOKAP JASIN	32
10	LOKAP SERDANG	100
11	LOKAP KG.SELAMAT	80
12	LOKAP PAPAR	70
13	LOKAP JOHOR	12
14	LOKAP KOTA TINGGI	30
15	LOKAP KUALA MUDA	25
JUMLAH		759

Sumber: Bahagian Penguatkuasaan dan Keselamatan, AADK.

Jadual 7.5: Jumlah OKP di bawah Pemulihan dalam Komuniti,
2017 dan 2018

NEGERI	PERINTAH		SUKARELA		JUMLAH	
	2017	2018	2017	2018	2017	2018
JOHOR	5,406	5,169	220	351	5,626	5,520
KEDAH	5,194	5,252	850	1,093	6,044	6,345
KELANTAN	6,540	6,927	519	719	7,059	7,646
MELAKA	6,082	1,395	57	101	6,139	1,496
N.SEMBILAN	2,335	2,546	78	46	2,413	2,592
PAHANG	4,350	3,711	651	729	5,001	4,440
P.PINANG	8,572	4,779	89	57	8,661	4,836
PERAK	5,119	3,605	264	228	5,383	3,833
PERLIS	1,201	901	172	124	1,373	1,025
SELANGOR	6,008	5,278	660	511	6,668	5,789
TERENGGANU	3,189	3,732	739	730	3,928	4,462
SABAH	2,163	2,241	189	62	2,352	2,303
SARAWAK	887	822	83	222	970	1,044
WPKL	2,771	2,783	171	137	2,942	2,920
JUMLAH	59,817	49,141	4,742	5,110	64,559	54,251

Jadual 7.6: Jumlah kapasiti sebenar mengikut Lokap/ Pusat Tahanan Reman AADK,
2018

TAHUN	JUMLAH KERTAS SIASATAN (IP)	BELUM LENGKAP	SIAP	SELESAI	PERATUS PENCAPAIAN (30%)
2018	3,767	2,220	478	1,069	41.1%
2017	5,072	2,916	1,002	1,154	42.5%
% PERBANDINGAN	-25.7%	-23.9%	-52.3%	-7.4%	

Sumber: Bahagian Penguatkuasaan dan Keselamatan, AADK.

Jadual 8.1: Jumlah program yang telah dilaksanakan mengikut kawasan, 2018

PROGRAM	2018 (14 Kawasan)	2018 (50 Kawasan)	2018 (114 Kawasan)	2018 (178 Kawasan)
<i>Community Empowerment (CE)</i>	626	1,720	2,932	5,278
<i>Omnipresence</i>	668	2,371	4,819	7,858
Ops Cegah	419	1,343	2,561	4,323
Ops Bersepadu	186	504	991	1,681
Ikon Antidadah	175	451	970	1,596
Kempen Melalui Media	3,471	8,722	20,419	32,612
Jumlah Keseluruhan	5,545	15,111	32,692	53,348

Jadual 8.2: Jumlah Operasi Cegah dan Bersepadu mengikut kawasan bagi tahun 2018

BIL	NEGERI	KAWASAN	OPERASI CEGAH			OPERASI BERSEPADU		
			BIL. OPERASI	SARINGAN AWAL	SARINGAN +VE	BIL. OPERASI	SARINGAN AWAL	SARINGAN +VE
1	PERLIS	Kangar	40	53	17	2	5	0
2		Arau	19	68	10	2	20	0
3		Kuala Perlis	20	36	13	2	35	13
4		Simpang Empat	19	29	6	1	1	0
5	KEDAH	Kuala Kedah	1	30	30	0	0	0
6		Alor Setar	14	121	83	2	28	0
7		Pokok Sena	2	58	58	5	127	36
8		Kupang	17	55	41	7	33	26
9		Bandar Baling	5	15	13	3	28	29
10		Kuala Ketil	6	21	13	7	48	34
11		Bandar Kulim	34	51	24	3	16	8
12		Langkawi	11	70	1	3	74	0
13		Bandar Sik	30	73	67	16	63	62
14		Bandar Pendang	20	43	28	35	249	137
15		Sungai Petani	37	152	85	7	183	38
16		Bedong	10	53	8	5	130	0
17		Jitra	28	241	22	8	129	11
18		PULAU PINANG	Kepala Batas	18	87	77	14	258
19	Butterworth		9	62	50	26	500	335
20	Bukit Mertajam		28	158	165	11	124	104
21	Seberang Perai		5	18	19	6	59	109
22	Nibong Tebal		15	92	38	4	64	34
23	Bayan Lepas		18	46	39	3	17	13
24	Balik Pulau		13	33	31	4	14	13
25	Jelutong		18	67	67	15	84	83
26	Jalan Patani	19	35	31	7	54	45	
27	Ayer Itam	8	9	8	3	3	3	
28	Dato Keramat	7	19	19	2	10	10	

BIL	NEGERI	KAWASAN	OPERASI CEGAH			OPERASI BERSEPADU		
			BIL. OPERASI	SARINGAN AWAL	+VE SARINGAN	BIL. OPERASI	SARINGAN AWAL	+VE SARINGAN
29	PERAK	Sitiawan	24	106	59	15	411	67
30		Pulau Pangkor	5	11	8	0	0	0
31		Pantai Remis	4	14	6	1	0	0
32		Batu Gajah	14	146	35	5	102	19
33		Chemor	28	68	58	6	83	31
34		Pasir Putih	26	50	38	2	16	11
35		Tambun	19	26	21	2	26	7
36		Tg. Rambutan	26	38	31	5	33	10
37		Sungkai	7	34	2	3	35	0
38		Tapah	11	58	4	6	24	4
39		Trolak	7	23	5	4	71	13
40		Batu Kurau	14	19	19	7	105	0
41		Kamunting	19	62	19	1	4	4
42		Simpang	8	11	4	5	93	0
43		Pokok Asam	4	8	5	0	0	0
44		Selama	0	0	0	1	7	0
45		Taiping	7	11	2	2	4	3
46		Changkat Jering	10	12	6	3	19	1
47		Kuala Kurau	9	13	0	9	20	8
48		Bagan Serai	10	12	0	5	6	5
49		Parit Buntar	22	44	14	14	43	21
50		Semanggol	5	6	0	8	59	10
51		Tanjung Piandang	10	24	5	10	46	9
52		Bagan Datuk	7	87	47	0	0	0
53		Kampung Gajah	5	14	13	1	3	0
54		Bota	4	4	1	2	18	3
55		Gerik	33	63	12	13	92	5
56		Kampar	9	58	20	6	30	2
57	Kuala Kangsar	10	46	6	3	113	43	
58	Sungai Siput	4	8	0	6	171	0	

BIL	NEGERI	KAWASAN	OPERASI CEGAH			OPERASI BERSEPADU			
			BIL. OPERASI	SARINGAN AWAL	+VE SARINGAN	BIL. OPERASI	SARINGAN AWAL	+VE SARINGAN	
59	SELANGOR	Petaling Jaya	24	373	58	11	231	8	
60		Serdang	12	122	16	4	66	4	
61		Bandar Ampang	26	80	76	3	37	21	
62		Hulu Kelang	19	77	68	2	5	5	
63		Pandan Indah	24	60	62	4	12	12	
64		Bandar Gombak	10	195	1	14	371	0	
65		Selayang	9	70	0	0	0	0	
66		Rawang	3	5	0	1	3	0	
67		Bagan Sungai Besar	14	79	51	8	24	17	
68		Kajang	26	117	29	20	370	8	
69		Semenyih	18	55	17	8	148	23	
70		Batu 9, Cheras	16	60	15	7	257	2	
71		Bangi	18	47	10	2	2	0	
72		Pandamaran	20	91	28	1	77	76	
73		Bandar Klang	7	52	22	3	41	41	
74		WPKL	Pantai Dalam	25	157	52	10	103	26
75			Petaling	17	41	12	8	25	8
76			Wangsa Maju	26	64	24	11	37	18
77			Setapak	25	89	17	16	84	27
78	Jinjang		27	94	34	16	135	18	
79	Sentul		25	60	10	13	22	8	
80	Bandar Cheras		27	63	18	7	20	16	
81	Sungai Besi		29	85	47	8	41	10	
82	Salak Selatan		20	60	11	5	23	11	
83	Dang Wangi		17	143	51	10	115	41	

BIL	NEGERI	KAWASAN	OPERASI CEGAH			OPERASI BERSEPADU		
			BIL. OPERASI	SARINGAN AWAL	SARINGAN +VE	BIL. OPERASI	SARINGAN AWAL	SARINGAN +VE
84	NEGERI SEMBILAN	Rompin	5	5	4	0	0	0
85		Batu Kikir	13	14	8	1	30	20
86		Bahau	4	52	0	3	63	1
87		Ladang Gaddes	6	6	3	2	47	22
88		Senawang	26	63	13	8	191	10
89		Paroi	7	15	10	3	53	4
90		Seremban	9	22	17	8	22	2
91		Rahang	4	4	2	3	40	2
92		Sikamat	7	8	0	0	0	0
93		Rembau	18	57	24	11	214	41
94		Gemas	7	24	2	2	57	1
95		Gemencheh	3	4	1	0	0	0
96		Port Dickson	19	31	20	3	83	5
97		Teluk Kemang	22	53	32	3	15	2
98		Kuala Pilah	8	11	5	6	52	1
99		Lukut	17	33	14	2	6	3
100	MELAKA	Tanjung Kling	9	15	11	3	30	30
101		BaNdar Melaka Tengah	3	4	5	1	7	6
102		Kandang	5	4	6	1	12	12
103		Tanjung Minyak	12	50	43	7	235	62
104		Masjid Tanah	13	17	8	2	5	0
105		Alor Gajah	17	69	25	3	17	0
106	Merlimau	30	43	25	4	7	2	

BIL	NEGERI	KAWASAN	OPERASI CEGAH			OPERASI BERSEPADU		
			BIL. OPERASI	SARINGAN AWAL	+VE SARINGAN	BIL. OPERASI	SARINGAN AWAL	+VE SARINGAN
107	JOHOR	Pasir Gudang	70	93	33	20	447	91
108		Kulai	14	18	5	8	44	22
109		Tampoi	18	23	9	2	11	0
110		Skudai	23	39	8	3	37	3
111		Kempas	25	36	14	10	12	1
112		Majidee	22	120	40	7	59	17
113		Sentral	14	25	8	14	186	22
114		Johor Jaya	26	153	61	7	115	51
115		Larkin	15	25	3	3	14	5
116		Taman Perling	6	6	1	3	34	2
117		Taman Universiti	14	22	12	1	5	0
118		Bandar Segamat	40	161	158	12	119	71
119		Bandar Pontian	39	53	46	24	50	44
120		Bandar Batu Pahat	32	59	51	5	8	7
121		Parit Sulong	19	41	37	16	41	33
122		Parit Raja	22	31	27	5	51	9
123		Yong Peng	5	5	6	6	42	16
124		Muar	39	95	83	4	50	27
125		Bandar Kluang	48	116	87	13	99	42
126		Simpang Renggam	19	35	30	5	10	10
127		Kg. Gajah	17	18	18	4	15	15
128		Mersing	15	49	35	9	41	29
129		Bandar Kota Tinggi	2	2	3	1	0	0

BIL	NEGERI	KAWASAN	OPERASI CEGAH			OPERASI BERSEPADU		
			BIL. OPERASI	SARINGAN AWAL	SARINGAN +VE	BIL. OPERASI	SARINGAN AWAL	SARINGAN +VE
130	PAHANG	Kuantan	19	199	67	5	171	11
131		Beserah	1	3	3	0	0	0
132		Jerantut	18	142	30	7	82	1
133		Pekan	22	113	98	2	50	7
134		Bandar Tun Razak	29	62	37	3	35	2
135		Kuala Rompin	7	21	9	1	4	4
136		Bandar Bentong	21	140	31	8	27	5
137		Temerloh	16	102	40	0	0	0
138		Pekan Raub	13	84	32	3	34	28
139		Bandar 32	2	13	0	0	0	0
140		Bandar Jengka	14	10	3	3	69	11
141		Bandar Maran	10	5	5	3	35	12
142		TERENGGANU	Gong Badak	14	54	10	3	8
143	Bandar Kuala Terengganu		18	27	11	3	12	8
144	Batu Rakit		13	28	6	3	10	7
145	Chabang Tiga		22	58	28	6	43	3
146	Kuala Dungun		21	46	38	10	66	34
147	Chukai		17	100	8	13	159	12
148	Mukim Kuala Berang		3	19	8	2	62	12
149	Kampung Raja		29	97	28	7	62	3
150	Jerteh		26	115	42	10	56	6
151	Bandar Marang		29	111	0	5	14	0
152	KELANTAN	Pasir Mas	44	116	44	8	41	7
153		Rantau Panjang	11	26	15	20	83	13
154		Bunut Susu	10	22	14	1	2	0
155		Pengkalan Chepa	33	59	17	4	26	0

BIL	NEGERI	KAWASAN	OPERASI CEGAH			OPERASI BERSEPADU		
			BIL. OPERASI	SARINGAN AWAL	SARINGAN +VE	BIL. OPERASI	SARINGAN AWAL	SARINGAN +VE
156	SABAH	Bandar Kota Bharu	32	57	16	5	25	0
157		Bandang	23	37	11	4	21	0
158		Pasir Puteh	32	274	193	13	58	7
159		Tanah Merah	29	113	90	4	19	1
160		Bandar Kuala Krai	11	69	39	10	110	81
161		Bandar Machang	4	50	31	0	0	0
162		Bandar Tumpat	27	236	133	7	80	12
163		Bandar Bachok	32	228	199	9	91	70
164		Bandar Gua Musang	27	162	152	14	291	22
165		Bandar Tawau	55	191	91	21	405	13
166		Bandar Sandakan	21	169	111	9	108	15
167		Karamuning	24	85	76	3	61	11
168		Menggatal	17	70	65	2	44	6
169		Penampang	20	62	56	5	177	36
170	Bandar Keningau	0	0	0	0	0	0	
171	Bandar Beaufort	6	50	3	4	24	3	
172	SARAWAK	Bandar Kuching	36	147	75	0	0	0
173		Gita	0	0	0	0	0	0
174		Bandar Sibu	33	31	32	2	31	9
175		Bandar Miri	24	37	14	3	16	12
176		Bandar Bintulu	2	3	3	2	10	9
177		Sri Aman	0	0	0	0	0	0
178		Samarahan	14	55	49	3	83	33
JUMLAH			3,055	10,937	5,348	1,048	11,720	3,256

Sumber: Bahagian Penguatkuasaan dan Keselamatan, AADK.



MAKLUMAT
DADAH

2018

**BAHAGIAN IV
NOTA
TEKNIKAL**



1.0 SKOP DAN LIPUTAN

Pengumpulan data dalam pelaporan senario penyalah guna dan penagih dadah & bahan di Malaysia bagi tahun 2018 merangkumi data daripada beberapa sumber seperti berikut:

- i. Data Tangkapan di bawah Seksyen 15(1) ADB, 1952 oleh Polis Diraja Malaysia;
- ii. Data Penagih yang menerima rawatan dan pemulihan serta menjalani pengawasan di Agensi Antidadah Kebangsaan;
- iii. Data pesakit yang menerima rawatan penagihan di fasiliti Kementerian Kesihatan Malaysia; dan
- iv. Data pesakit yang menerima rawatan dan pemulihan di Pusat Pemulihan Dadah Persendirian (PPDP).

1.1 FORMULA

Pengiraan Nisbah Bilangan Penyalah Guna dan Penagih Dadah & bahan Bagi 100,000 Penduduk

$$\frac{\text{Bilangan Penyalah Guna dan Penagih Dadah \& Bahan 2018}}{\text{Anggaran Penduduk 2018}} \times 100,000$$

1.2 PENYALAH GUNA DADAH DAN BAHAN

Merupakan golongan yang mengambil dadah dan bahan untuk tujuan mendapatkan keseronokan atau menghilangkan kecelaruan serta bukan untuk tujuan perubatan.⁷

1.3 PENAGIH DADAH DAN BAHAN

Merupakan golongan yang mempunyai penyakit kronik yang mudah relaps, yang dicirikan oleh tingkah laku memperoleh dan menggunakan dadah dan bahan secara kompulsif, walaupun penggunaannya menyebabkan kesan-kesan yang memudaratkan.⁸

1.4 ISTILAH PER KES DAN PER INDIVIDU

Data Per Kes merujuk kepada seorang penagih yang mempunyai kesalahan satu atau lebih dalam tahun semasa. Manakala data Per Individu merujuk kepada data penagih yang dikira sekali sahaja dalam tempoh tertentu.

⁷AADK, Dasar Dadah Negara 2017, muka surat 7

⁸AADK, Dasar Dadah Negara 2017, lbid

1.5 DEFINISI DADAH DAN BAHAN

Menurut DDN, Dadah merujuk kepada bahan-bahan yang dihasilkan daripada tanaman atau sintetik yang boleh menyebabkan berlakunya perubahan 'mood', persepsi dan tingkah laku serta memberikan kesan-kesan psikoaktif terhadap penagihnya.

Dalam konteks perundangan Malaysia, bagi tujuan pendidikan pencegahan, rawatan dan pemulihan dadah dan penguatkuasaan, dadah adalah merujuk kepada:-

- 1.5.1 Mana-mana dadah yang disenaraikan di dalam Jadual Pertama, Akta Dadah Berbahaya 1952 [Seksyen 2, 11(1) dan 17(3)]
- 1.5.2 Mana-mana dadah yang disenaraikan di dalam Senarai Racun, Akta Racun 1952 - Jadual Pertama (Seksyen 2), Jadual Kedua (Seksyen 2 dan 7), dan Jadual Ketiga (Seksyen 30).

1.6 JENIS DADAH

1.6.1 Opiat

Jenis-Jenis : Opiat (Candu), Morfin, Kodein (Ubat Batuk)

Kesan Pengambilan : Penyalahgunaan opiat mengakibatkan jangkitan penyakit seperti HIV/AIDS, kegagalan jantung, pernafasan terhenti, radang hati (Hepatitis B/C), kemurungan, halusinasi, kecelaruan mental dan sindrom penarikan yang teruk seperti kekejangan otot dan sendi.

1.6.2 Stimulan

Jenis-Jenis : *Amphetamine, Methamphetamine, MDMA*

Kesan Pengambilan : Penyalahgunaan stimulan mengakibatkan kehilangan selera makan, sentiasa mengalami perubahan mood, insomnia, tekanan darah tinggi, tingkahlaku ganas, meningkatkan keinginan seks, cenderung membunuh diri, kerosakan pada otot, buah pinggang, hati dan jantung.

1.6.3 Ganja

Jenis-Jenis : Kanabis herba, Resin Getah Kanabis (Hashish, Charas), Minyak Hashish

Kesan Pengambilan : Pengambilan ganja yang kerap dalam jangka masa yang panjang menyebabkan daya ingatan dan kebolehan berfikir terjejas. Akhirnya pengguna ganja menjadi malas dan anti-sosial.

1.6.4 Halusinogen

Jenis-Jenis: LSD (*Lysergic Acid Diethylamide*), Meskalin, DMT (*Dimethyltryptamine*), PCP (*Phencyclidine*, "Angel Dust"), Psilosibin & Psilosin dan Ketamin.

Kesan Pengambilan : Penyalahgunaan halusinogen mengakibatkan kurang pertimbangan dan koordinasi yang boleh menyebabkan risiko kecederaan yang tinggi, tingkahlaku yang ganas, paranoia dan kerisauan yang melampau.

1.6.5 Depresen

Jenis-Jenis : Ubat 'Depresen', Alkohol, GHB, Ketamin

Kesan Pengambilan : Pengguna depresen akan berasa khayal, peluh berlebihan keresahan yang melampau, kemurungan, cenderung untuk membunuh diri dan psikosis. Dos yang berlebihan boleh menyebabkan pernafasan terhenti dan mengakibatkan kematian.

1.6.6 Inhalan

Jenis-Jenis : Pelarut / Cecair, Aerosol, Bahan Gas dan Bahan Nitrik

Kesan Pengambilan : Penyalahgunaan inhalan mengakibatkan kesan buruk serta-merta dan juga jangka panjang. Kesan serta-merta adalah berhalusinasi, rasa mual, pening, nafas tidak sekata, terhuyung-hayang, emosi kurang stabil dan kehilangan deria sakit.

Kesan jangka panjang seperti kerosakan sel otak dan organ utama, gangguan penglihatan, sakit jantung dan kematian mengejut.

1.6.7 Ketum

Jenis-Jenis :

- i) Pokok malar hijau, daun berwarna hijau tua berkilat, bunga kuning kecil
- ii) Dua (2) jenis dedaun bertetulang. Satu berwarna merah dan yang satu lagi berwarna putih. (Dikatakan mempunyai kesan halusinogenik yang lebih kuat)

Kesan Pengambilan : Penyalahgunaan Ketum biasanya dilakukan dengan mencampurkan bahan-bahan beracun seperti ubat nyamuk ke dalam air ketum dan kemudiannya diminum.

Penyalahgunaan ini mengakibatkan hilang kawalan diri, rasa bosan dan malas, kurang sensitif terhadap kesakitan fizikal dan emosi, anak mata menjadi sempit, rasa loya, mulut menjadi kering, kerap kencing, hilang selera makan, sembelit dan insomnia.

1.7 SENARAI AKTA

1.7.1 Akta Dadah Berbahaya (ADB), 1952

1.7.2 Akta Dadah Berbahaya (Langkah-Langkah Pencegahan Khas), 1985

1.7.3 Akta Penagih Dadah (Rawatan dan Pemulihan) 1983 (Pindaan 1998)

1.7.4 Akta Agensi Antidadah Kebangsaan 2004

1.7.1 Akta Dadah Berbahaya (ADB), 1952

AKTA DADAH BERBAHAYA (ADB) 1952		
SEKSYEN	KESALAHAN/JENIS DADAH	HUKUMAN
39B	Memiliki 15 gm atau lebih Heroin atau Morfin atau Monoasetil Morfin	Mandatori gantung sampai mati
	Memiliki 1000 gm atau lebih Candu masak atau mentah	
	Memiliki 200 gm atau lebih Ganja	
	Memiliki 40 gm atau lebih Kokain	
	Memiliki 50 gm atau lebih <i>Amphetamine</i>	
39(A)(2)	Memiliki 5 gm atau lebih Heroin atau Morfin atau Monoasetil Morfin	Tidak kurang 5 tahun penjara atau dipenjarakan seumur hidup dan diwajibkan tidak kurang 10 sebatan rotan
	Memiliki 250 gm atau lebih Candu	
	Memiliki 50 gm atau lebih Ganja	
	Memiliki 15 gm atau lebih Kokain	
	Memiliki 30 gm atau lebih <i>Amphetamine</i>	
39(A)(1)	Memiliki 2-5 gm Heroin atau Morfin	Tidak kurang 2 tahun penjara tetapi tidak lebih 5 tahun dan diwajibkan sebatan rotan antara 3 hingga 9 kali
	Memiliki 100-250 gm Candu	
	Memiliki 20-50 gm Ganja	
	Memiliki 5-15 gm Kokain	
	Memiliki 250-750 gm Daun Koka	
6B	Menanam atau mengusahakan pokok Ganja	Penjara seumur hidup dan diwajibkan sebatan rotan tidak kurang 6 kali
6	Memiliki kurang 5 gm candu mentah atau daun koka atau ganja atau pokok popi atau biji ganja dari popi	Penjara tidak lebih 5 tahun atau denda tidak lebih RM20,000 atau kedua-duanya sekali

AKTA DADAH BERBAHAYA (ADB) 1952		
9	Memiliki kurang 100 gm Candu masak	- sama seperti di atas
12(2)	Memiliki kurang 2 gm Heroin atau Morfin	Penjara tidak lebih 5 tahun atau denda tidak lebih RM100,000
	Penjawat awam yg bertugas di penjara, pusat pemulihan, lokap polis atau mana-mana tempat tahanan dan memiliki dadah di tempat tersebut	Tambahan hukuman dirotan 3 sebatan
15	Memasukkan dadah (Heroin atau Morfin) ke dalam badan	Penjara tidak lebih 2 tahun atau denda tidak lebih RM5,000
15B	Berada di dalam jerami Candu	Penjara tidak lebih 2 tahun atau denda hingga RM5,000

1.7.2 Akta Dadah Berbahaya (Langkah-Langkah Pencegahan Khas), 1985

Kategori orang yang ditangkap di bawah Akta ini adalah seperti berikut :-

- Orang yang telah ditangkap di bawah Seksyen 39B ADB 1952 dan dibebaskan oleh mahkamah kerana kekurangan bukti untuk disabitkan kesalahan;
- Orang yang disyaki dan dikenal pasti terlibat dalam kegiatan pengedaran dadah melalui proses mengumpul maklumat, percakapan, risikan saksi-saksi yang berurusan secara terus dengan seseorang itu;
- Seseorang yang ditangkap di bawah Akta ini akan :-Ditahan tidak melebihi 60 hari di bawah Seksyen 3(1) ADB (LLPK) 1985; dan
- Tidak akan dibicarakan di mahkamah.

1.7.3 Akta Penagih Dadah (Rawatan dan Pemulihan) 1983 (Pindaan 1998)

- Seseorang boleh ditahan untuk ujian air kencingnya di bawah Seksyen 3(1) APD (R&P) 1983 sekiranya disyaki sebagai penagih dadah;
- Setelah disahkan bahawa seseorang itu adalah penagih dadah, majistret boleh membuat perintah menurut Seksyen 6(1) sama ada penagih tersebut:-Menjalani rawatan dan pemulihan di pusat pemulihan selama 2 tahun dan kemudiannya menjalani pengawasan selama dua (2) tahun atau; dan
- Diletakkan di bawah pengawasan seseorang pegawai untuk tempoh selama dua (2) hingga tiga (3) tahun.

1.7.4 Akta Agensi Antidadah Kebangsaan 2004

- Akta Agensi Antidadah Kebangsaan 2004 telah diwartakan pada 30 Disember 2004.
- Akta ini bertujuan bagi menubuhkan Agensi Antidadah Kebangsaan dan meletakkan kuasa pada pegawai-pegawai Agensi bagi melaksanakan fungsi pencegahan, rawatan dan pemulihan, penguatkuasaan, penyiasaan, langkah-langkah pencegahan khas, pelucuthakan harta dan pentadbiran mengenai kesalahan-kesalahan di bawah akta-akta seperti berikut :
 - Akta Dadah Berbahaya 1952 [Akta 234];
 - Akta Penagih Dadah (Rawatan dan Pemulihan) 1983 [Akta 283];
 - Akta Dadah Berbahaya (Langkah-langkah Pencegahan Khas) 1985 [Akta 316]; dan
 - Akta Dadah Berbahaya (Perlucuthakan Harta) 1988 [Akta 340].

1.8 PERKHIDMATAN RAWATAN, PERUBATAN DAN PEMULIHAN

1.8.1 Perkhidmatan Pemulihan Dalam Institusi

Program ini menyediakan kemudahan untuk memberi rawatan dan pemulihan kepada penagih melalui Perintah Mahkamah di bawah Seksyen 6(1)(a) Akta Penagih Dadah (Rawatan dan Pemulihan) 1983 dan secara sukarela di bawah Seksyen 8(3)(a) Akta Penagih Dadah (Rawatan dan Pemulihan) 1983. Program Pemulihan Institusi dilaksanakan di dua puluh (20) buah PUSPEN / *Cure & Care Rehabilitation Centre* (CCRC) dan sepuluh (10) buah Klinik *Cure & Care* AADK (C&C).

1.8.2 Perkhidmatan Pemulihan Dalam Komuniti

Program ini menyediakan kemudahan untuk memberi rawatan dan pemulihan dalam komuniti kepada penagih melalui Perintah Mahkamah dan secara sukarela. Perkhidmatan pemulihan dalam komuniti dijalankan di AADK Daerah dan pusat penjagaan lanjutan di bawah kelolaan AADK.

1.8.3 Pusat Pemulihan Dadah Persendirian (PPDP)

Bagi tahun 2018, sejumlah lapan puluh lapan (88) buah Pusat Pemulihan Dadah Persendirian (PPDP) yang aktif dan hanya lima puluh empat (54) buah PPDP yang berdaftar untuk menjalankan aktiviti rawatan dan pemulihan dadah secara sukarela.

1.8.4 Model *Islamic Spiritual Rehabilitation Approach* (ISRA)

- Model ISRA merupakan satu pendekatan psikospiritual bagi merawat dan memulihkan klien AADK daripada masalah ketagihan dadah yang berterusan;

- Satu pendekatan yang dibangunkan berasaskan kepada input-input spiritual ini dan adaptasi Model ISRA yang menggabungkan ciri-ciri ketuhanan dan pembangunan secara holistik dalam usaha merawat dan memulihkan penagih-penagih dadah.

1.8.5 PROGRAM AKSES PENDIDIKAN KLIEN (PAPK)

- Program PAPK diwujudkan hasil keputusan Mesyuarat Jawatankuasa Bertindak Pendidikan Pencegahan (JPPP) Bil 1/2014, bertarikh 7 Ogos 2014 yang dipengerusi oleh Menteri Komunikasi dan Multimedia. Inisiatif ini bagi tujuan memberi bantuan terhadap pelajar yang terlibat dengan masalah penagihan dadah dan mendapatkan rawatan dan pemulihan di Pusat Pemulihan;
- Program PAPK telah mula dilaksana di CCRC / Klinik C&C Karang sejak tahun 2015 dan pada tahun 2017 PAPK diperluaskan ke CCRC / Klinik C&C Papar dan Klinik C&C Kota Bharu.

1.8.6 Orang Kena Pengawasan (OKP) di AADK Daerah

Diselia oleh Pegawai Pemulihan perlu mematuhi syarat-syarat perintah pengawasan dalam tempoh dua (2) hingga tiga (3) tahun dengan mengambil kira komitmen kehadiran klien terhadap program pemulihan yang dijalankan.

1.8.7 CURE & CARE SERVICE CENTRE (CCSC)

Dikenali sebagai Pusat Khidmat Pulih dan Prihatin adalah sebuah institusi terbuka dalam komuniti dan disasarkan kepada semua lapisan masyarakat yang menghadapi permasalahan dadah. Ia dikendalikan dengan lebih terbuka bertujuan mempercepatkan proses kepulihan dan seterusnya membantu bekas-bekas penagih kembali berfungsi semula sebagai individu yang lebih produktif dalam masyarakat.

1.8.8 PUSAT INTEGRASI KLIEN (PIK)

- PIK merupakan penempatan pra bebas bagi klien-klien CCRC yang telah menjalani tempoh pemulihan empat (4) hingga enam (6) bulan dan ke atas.
- Tujuan penempatan Klien CCRC ke PIK juga sebagai kesinambungan program rawatan dan pemulihan untuk klien mula membina kerjaya di dalam komuniti serta mengintegrasikan semula dalam masyarakat.

1.8.9 CARING COMMUNITY HOUSE (CCH)

- CCH atau Rumah Komuniti merupakan sebuah premis yang beroperasi sebagai pusat aktiviti kemasyarakatan yang digerakkan oleh masyarakat setempat melalui sebuah jawatankuasa dikenali sebagai
- Ahli Jawatankuasa CCH (AJK CCH).

- AJK CCH berperanan untuk mengurus dan mengendalikan program - program kemasyarakatan dengan melibatkan pemimpin-pemimpin masyarakat, badan-badan bukan kerajaan (NGO) dan lain-lain institusi / pertubuhan sosial setempat.

1.9 PROGRAM PERANGI DADAH HABIS-HABISAN

1.9.1 COMMUNITY EMPOWERMENT (CE)

- Meningkatkan kesedaran semua peringkat komuniti mengenai masalah dadah dan pelan tindakan;
- Memberi pengetahuan, kefahaman dan kemahiran dalam merancang, melaksana dan memantau program;
- Melibatkan ahli komuniti dalam pengurusan program;
- Mewujudkan persekitaran yang suportif dalam menangani masalah dadah.

1.9.2 OMNIPRESENCE

- Menunjukkan kehadiran dan komitmen pihak berkuasa atau pasukan petugas dalam sesuatu kawasan; dan
- Meningkatkan rasa selamat dan keyakinan komuniti di dalam kawasan mereka.

1.9.3 OPS CEGAH DAN OUTREACH

- OPS Cegah - operasi bagi mengesan dan menahan penagih di kawasan port dan memproses mereka untuk menjalani rawatan dan pemulihan [Seksyen 3(1), APD]; dan
- Outreach – proses mengesan dan “memujuk” penagih di kawasan port dan memproses mereka untuk menjalani rawatan dan pemulihan – [Seksyen 8(3)(a)/(b), APD].

1.9.4 OPS BERSEPADU

Bagi memantapkan lagi operasi pengesanan dan penahanan penagih dadah, Operasi Bersepadu dilaksanakan di mana AADK melaksanakannya bersama rakan strategik seperti Jabatan Pengangkutan Jalan (JPJ), Imigresen (JIM), Agensi Penguatkuasaan Maritim Malaysia (APMM), Jabatan Sukarelawan Malaysia (RELA) dan lain-lain. Penglibatan rakan strategik mampu membantu AADK dalam melaksanakan gerak kerja menggempur sarang penagihan dengan lebih meluas dan berkesan di semua peringkat.


1.9.5 IKON ANTIDADAH

- Program pendidikan pencegahan dan; rawatan dan pemulihan melalui perantara tokoh atau personaliti berpengaruh; dan
- Agen promosi dan kempen / duta dan *role-model*.

1.9.6 KEMPEN MEDIA


- Program dan aktiviti sebaran maklumat, pengetahuan dan promosi gaya hidup sihat kepada kumpulan sasaran; dan
- Promosi program dan aktiviti PDH 2.0 di media.



 **AGENSI ANTIDADAH KEBANGSAAN**
Kementerian Dalam Negeri, Jalan Maktab Perguruan Islam
43000 Kajang, Selangor Darul Ehsan.

 (603) 8911 2200

 Agensi Antidadah Kebangsaan Malaysia

 (603) 8926 2055

 @AADKMalaysia

 www.adk.gov.my

 aadk.malaysia

 webmaster@adk.gov.my

 MrAADK